






Unidad Responsable: M00 Tecnológico Nacional de México

Programa Presupuestario: U079 Programa de Expansión en la Oferta Educativa en Educación Media Superior y Superior.

ALINEACIÓN PND						
OBJETIVO:	2 - Garantizar la inclusión y la equidad en el Sistema Educativo.					
ESTRATEGIA:	2.3 - Crear nuevos servicios educativos, ampliar los existentes y aprovechar la capacidad instalada de los planteles.					
ALINEACIÓN PSE						
OBJETIVO:	3 - Asegurar mayor cobertura, inclusión y equidad educativa entre todos los grupos de la población para la construcción de una sociedad más justa.					
	RESUMEN NARRATIVO	INDICADOR	META	SUPUESTO	MEDIOS DE VERIFICACIÓN	ALINEACIÓN PSE (Líneas de Acción)
FIN 1	Contribuir a asegurar mayor cobertura, inclusión y equidad educativa entre todos los grupos de la población para la construcción de una sociedad más justa, mediante la ampliación de la infraestructura física educativa, equipamiento, ampliación de la escala de operación de los servicios educativos y diversificación de la oferta educativa	Tasa bruta de escolarización de educación superior.	4.81%	Existe estabilidad económica, política educativa y social. La normatividad presupuestaria impulsa el desarrollo y modernización de los procesos educativos.	Matrícula de licenciatura: Sistema Integral de Información del Tecnológico Nacional de México. Formato 911.	
PROPOSITO 1	Las instituciones públicas de educación superior amplían la infraestructura física educativa y equipamiento con el propósito de incrementar la oferta educativa.	Tasa de crecimiento de la matrícula de educación superior en los Institutos Tecnológicos.	1.90%	La población demanda servicios de educación superior. Las instituciones de educación superior están alineadas al objetivo nacional de contribuir a ampliar la cobertura de educación superior.	Matrícula de los Institutos Tecnológicos: Sistema Integral de Información del Tecnológico Nacional de México. Formato 911.	3.1.10.
COMPONENTE 1	Instituciones públicas de educación superior apoyadas con la ampliación de la infraestructura física educativa y equipamiento para la diversificación de la oferta educativa.	Porcentaje de Instituciones Públicas de educación superior apoyadas en infraestructura y/o equipamiento.	48.88%	Las Unidades Públicas Educativas del nivel superior solicitan apoyo para el desarrollo y consolidación de su infraestructura, así como para la ampliación de sus servicios educativos.	Instituciones Públicas de educación superior apoyadas en infraestructura y/o equipamiento: Relación de Institutos Tecnológicos beneficiados con infraestructura y/o equipamiento.	2.7.1., 2.7.4., 2.7.5., 2.7.6., 2.7.9., 2.7.10.
ACTIVIDAD 1.1	Transferencia de recursos a las instituciones y/o gobiernos estatales para el apoyo en infraestructura y equipamiento de las Instituciones Públicas de Educación Superior.	Porcentaje de recursos radicados a las instituciones y/o gobiernos estatales.	100.00%	Se cuenta con los recursos necesarios en el calendario.	Porcentaje de recursos radicados a las instituciones y/o estados: Cuenta por Liquidar Certificada (CLC) del Área de Recursos Financieros.	2.7.1., 2.7.4., 2.7.5., 2.7.6., 2.7.9., 2.7.10.
ACTIVIDAD 1.2	Formalización de convenios para el desarrollo y consolidación de la infraestructura física educativa y equipamiento.	Porcentaje de convenios formalizados.	100.00%	Se cuenta con los recursos en el calendario establecido.	Convenios formalizados: Convenios firmados por las partes involucradas.	2.7.1., 2.7.4., 2.7.5., 2.7.6., 2.7.9., 2.7.10.
 Lic. Blanca Gloria Moreno Pérez Directora de Programación Presupuestal e Infraestructura Física				 Lic. Lorenzo O. Hernández Robles Arenas Coordinación Sectorial de Planeación y Desarrollo del Sistema		El contenido de la información de este documento es de carácter oficial y responsabilidad del titular de la Unidad Responsable  Mtro. Manuel Quintero Quintero Titular de la Unidad Responsable



METADATO: FIN 1							
RESUMEN NARRATIVO		Contribuir a asegurar mayor cobertura, inclusión y equidad educativa entre todos los grupos de la población para la construcción de una sociedad más justa, mediante la ampliación de la infraestructura física educativa, equipamiento, ampliación de la escala de operación de los servicios educativos y diversificación de la oferta educativa					
NOMBRE	DEFINICIÓN	FÓRMULA	DESCRIPCIÓN DE VARIABLES			META	
Tasa bruta de escolarización de educación superior.	Este indicador expresa el número de alumnos matriculados en educación superior tecnológica, al inicio del ciclo escolar, por cada cien individuos. Para educación superior se considera la matrícula escolarizada y no escolarizada del nivel licenciatura y la población de 18 a 22 años de edad.	(Matrícula total al inicio del ciclo escolar de educación superior tecnológica / Población total en el rango de edad de 18 a 22 años)*100	Matrícula total de licenciatura, incluye a los Institutos Tecnológicos Federales y Descentralizados, al inicio del ciclo escolar 2015-2016. Población total en el rango de edad de 18 a 22 años de acuerdo a datos del CONAPO.			4.81%	
UNIDAD DE MEDIDA	AL02A12 - Alumno Atendido					CANTIDAD NUMERADOR	526475.00
DESCRIPCIÓN	Matrícula total al inicio del ciclo escolar de educación superior tecnológica						
UNIVERSO DE COBERTURA	Población total en el rango de edad de 18 a 22 años					CANTIDAD DENOMINADOR	10,942,854.00
ENFOQUE DE GÉNERO		LINEA BASE			TIPO DE UNIDAD DE MEDIDA		
	MUJERES	HOMBRES	VALOR	PERIODO	AÑO		
NO	0	0	466142.00	2012-2013	2012	Porcentual	
CALENDARIO TRIMESTRAL DE LA UNIDAD DE MEDIDA							
	PERIODO DEL CALCULO	ENERO/MARZO	ABRIL/JUNIO	JULIO/SEPTIEMBRE	OCTUBRE/DICIEMBRE		
PROGRAMADO	Anual	0.00	0.00	0.00	526475.00		
DIMENSIÓN	CLASE UNIDAD DE MEDIDA	DESAGREGACIÓN GEOGRÁFICA		TIPO DE INDICADOR		TIPO META	
Eficiencia	Anual	Nacional		Estratégico		Planeación Anual	
OBSERVACIONES							



RESUMEN NARRATIVO										METADATO: PROPOSITO 1														
NOMBRE					DEFINICIÓN					FÓRMULA					DESCRIPCION DE VARIABLES					META				
Tasa de crecimiento de la matrícula de educación superior en los Institutos Tecnológicos.					Mide el incremento en la atención de la matrícula de educación superior (licenciatura y posgrado) en los Institutos Tecnológicos Federales y Descentralizados.					((Matrícula de educación superior en el año N / Matrícula de educación superior en el año N-1)-1)*100					Matrícula de educación superior (incluye licenciatura y posgrado) de los Institutos Tecnológicos Federales y Descentralizados en el ciclo escolar 2015-2016. Matrícula de educación superior (incluye licenciatura y posgrado) de los Institutos Tecnológicos Federales y Descentralizados en el ciclo escolar 2014-2015.					1.90%				
UNIDAD DE MEDIDA		AL02A12 - Alumno Atendido								CANTIDAD NUMERADOR		531000.00												
DESCRIPCIÓN		Matrícula de educación superior en el año N																						
UNIVERSO DE COBERTURA		Matrícula de educación superior en el año N-1								CANTIDAD DENOMINADOR		521,105.00												
ENFOQUE DE GÉNERO				LINEA BASE						TIPO DE UNIDAD DE MEDIDA														
MUJERES		HOMBRES		VALOR		PERIODO		AÑO		TIPO DE UNIDAD DE MEDIDA														
NO		0		0		470359.00		2012-2013		2012		Porcentual												
CALENDARIO TRIMESTRAL DE LA UNIDAD DE MEDIDA																								
PROGRAMADO		PERIODO DEL CALCULO		ENERO / MARZO		ABRIL / JUNIO		JULIO / SEPTIEMBRE		OCTUBRE / DICIEMBRE														
		Anual		0.00		0.00		0.00		531000.00														
DIMENSIÓN		CLASIF. UNIDAD DE MEDIDA		DESAGREGACIÓN GEOGRÁFICA		TIPO DE INDICADOR		TIPO META																
Eficacia		Anual		Nacional		Estratégico		PIPP																
OBSERVACIONES																								



METADATO: COMPONENTE 1							
RESUMEN NARRATIVO		Instituciones públicas de educación superior apoyadas con la ampliación de la infraestructura física educativa y equipamiento para la diversificación de la oferta educativa.					
NOMBRE		DEFINICIÓN	FÓRMULA	DESCRIPCION DE VARIABLES		META	
Porcentaje de Instituciones Públicas de educación superior apoyadas en infraestructura y/o equipamiento.		Mide el porcentaje de Instituciones Públicas de educación superior (Institutos Tecnológicos Federales y Descentralizados) apoyadas en infraestructura y/o equipamiento.	(Número de Instituciones Públicas de educación superior apoyadas en infraestructura y/o equipamiento en el año N / Total de Instituciones Públicas de educación superior en el año N)*100	Número de Instituciones Públicas de educación superior (Institutos Tecnológicos Federales y Descentralizados) apoyadas en infraestructura y/o equipamiento en el año 2015. Total de Instituciones Públicas de educación superior (Institutos Tecnológicos Federales y Descentralizados) existentes en el año 2015.		48.88%	
UNIDAD DE MEDIDA	IN06A14 - Institución Apoyada					CANTIDAD NUMERADOR	131.00
DESCRIPCIÓN	Número de Instituciones Públicas de educación superior apoyadas en infraestructura y/o equipamiento en el año N						
UNIVERSO DE COBERTURA	Total de Instituciones Públicas de educación superior en el año N					CANTIDAD DENOMINADOR	268.00
ENFOQUE DE GÉNERO		LINEA BASE			TIPO DE UNIDAD DE MEDIDA		
	MUJERES	HOMBRES	VALOR	PERIODO	AÑO		
NO	0	0	113.00	2012	2012	Porcentual	
CALENDARIO TRIMESTRAL DE LA UNIDAD DE MEDIDA							
PROGRAMADO	PERIODO DEL CALCULO	ENERO / MARZO	ABRIL / JUNIO	JULIO / SEPTIEMBRE	OCTUBRE / DICIEMBRE		
	Trimestral	0.00	0.00	131.00	131.00		
DIMENSIÓN	CLASIF. UNIDAD DE MEDIDA	DESAGREGACIÓN GEOGRÁFICA		TIPO DE INDICADOR		TIPO META	
Eficacia	Acumulativa	Nacional		Gestión		PIPP	
OBSERVACIONES							



RESUMEN NARRATIVO							METADATO: COMPONENTE 1 - ACTIVIDAD 1			
NOMBRE							Transferencia de recursos a las instituciones y/o gobiernos estatales para el apoyo en infraestructura y equipamiento de las Instituciones Públicas de Educación Superior.			
Porcentaje de recursos radicados a las instituciones y/o gobiernos estatales.		DEFINICIÓN		FÓRMULA		DESCRIPCION DE VARIABLES		META		
		Mide el avance en el ejercicio de los recursos		(Total de recursos radicados en el año N/ Total de recursos autorizados en el año N)*100		Total de recursos radicados en el año 2015. Total de recursos autorizados en el año 2015.		100.00%		
UNIDAD DE MEDIDA		PO06A26 - Porcentaje				CANTIDAD NUMERADOR		1178514375.00		
DESCRIPCIÓN		Total de recursos radicados en el año N								
UNIVERSO DE COBERTURA		Total de recursos autorizados en el año N				CANTIDAD DENOMINADOR		1,178,514,375.00		
ENFOQUE DE GÉNERO			LINEA BASE							
	MUJERES	HOMBRES	VALOR	PERIODO	AÑO	TIPO DE UNIDAD DE MEDIDA				
NO	0	0	636830289.00	2012	2012	Porcentual				
CALENDARIO TRIMESTRAL DE LA UNIDAD DE MEDIDA										
PROGRAMADO		PERIODO DEL CALCULO	ENERO / MARZO	ABRIL / JUNIO	JULIO / SEPTIEMBRE	OCTUBRE / DICIEMBRE				
		Anual				1178514375.00				
DIMENSIÓN		CLASIF. UNIDAD DE MEDIDA	DESAGREGACIÓN GEOGRÁFICA		TIPO DE INDICADOR		TIPO META			
Eficacia		Anual	Nacional		Gestión		PIPP			
OBSERVACIONES										
Los datos reportados de presupuesto se refieren a los publicados en la página de la SHCP del Proyecto de Presupuesto de Egresos de la Federación 2015. El calendario de recursos se realizará una vez que se publique el Decreto de Presupuesto de Egresos de la Federación 2015.										



METADATO: COMPONENTE 1 - ACTIVIDAD 2							
RESUMEN NARRATIVO		Formalización de convenios para el desarrollo y consolidación de la infraestructura física educativa y equipamiento.					
NOMBRE		DEFINICIÓN	FÓRMULA	DESCRIPCIÓN DE VARIABLES		META	
Porcentaje de convenios formalizados.		Mide el Porcentaje de convenios formalizados respecto a los convenios emitidos.	(Total de convenios formalizados en el año N / Total de convenios emitidos en el año N) * 100	Total de convenios formalizados en el año 2015. Total de convenios emitidos en el año 2015.		100.00%	
UNIDAD DE MEDIDA	CO20C29 - Convenio Concretado			CANTIDAD NUMERADOR		71.00	
DESCRIPCIÓN	Total de convenios formalizados en el año N						
UNIVERSO DE COBERTURA	Total de convenios emitidos en el año N					CANTIDAD DENOMINADOR	71.00
ENFOQUE DE GÉNERO			LINEA BASE				
	MUJERES	HOMBRES	VALOR	PERIODO	AÑO	TIPO DE UNIDAD DE MEDIDA	
NO	0	0	89.00	2012	2012	Porcentual	
CALENDARIO TRIMESTRAL DE LA UNIDAD DE MEDIDA							
PROGRAMADO	PERIODO DEL CALCULO	ENERO / MARZO	ABRIL / JUNIO	JULIO / SEPTIEMBRE	OCTUBRE / DICIEMBRE		
	Trimestral		71.00	71.00	71.00		
DIMENSIÓN	CLASIF. UNIDAD DE MEDIDA	DESAGREGACIÓN GEOGRÁFICA		TIPO DE INDICADOR		TIPO META	
Eficiencia	Acumulativa	Nacional		Gestión		PIPP	
OBSERVACIONES							