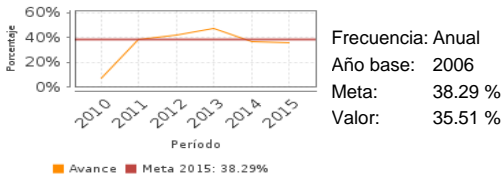


Descripción del Programa:

El Programa Subsidios Federales para Organismos Descentralizados Estatales (ODEs) contribuye al mantenimiento y ampliación de la cobertura de los servicios proporcionados por los ODEs de Educación Media Superior (EMS), Superior (ES) y Formación para el Trabajo (FT), mediante la asignación de subsidios federales para cubrir sus necesidades de gasto corriente (pago de nóminas del personal docente y administrativo) y, en menor proporción, de gasto de operación. Estos recursos económicos buscan dar certeza a la operación regular de las ODEs beneficiarias para que puedan atender la demanda de servicios de EMS, ES y FT en las entidades federativas.

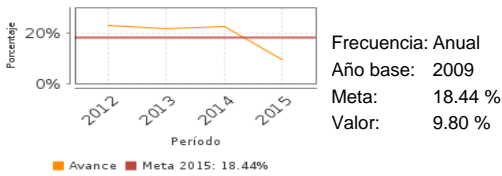
Resultados

Porcentaje de absorción de alumnos egresados de la educación media superior que ingresan a la educación superior proporcionada por los Organismos Descentralizados Estatales.



Frecuencia: Anual
Año base: 2006
Meta: 38.29 %
Valor: 35.51 %

Porcentaje de absorción de alumnos egresados del nivel básico que ingresan a la educación media superior proporcionada por los Organismos Descentralizados Estatales



Frecuencia: Anual
Año base: 2009
Meta: 18.44 %
Valor: 9.80 %

¿Cuáles son los resultados del programa y cómo los mide?

El programa no cuenta con evaluaciones de impacto. La Evaluación Específica de Desempeño 2014-2015 destaca que el programa da respuesta al problema de la insuficiencia de recursos de los ODE de Educación Media Superior, Educación Superior y Formación para el Trabajo, para cubrir los pagos de la plantilla de personal y, en menor medida, de los gastos de operación. Los subsidios que se otorgan son vitales para el funcionamiento de los ODE y, como consecuencia la atención a la demanda, que, como es el caso de la EMS, ha tenido importantes incrementos debido al decreto de su obligatoriedad. Conforme a lo expresado en la cuenta pública 2015, el indicador "Porcentaje de absorción de alumnos egresados de la educación media superior que ingresan a la educación superior proporcionada por los Organismos Descentralizados Estatales" fue del 35.51 por ciento logrando un 92.7 por ciento de la meta comprometida. Sin embargo, el indicador de Porcentaje de absorción de alumnos egresados del nivel básico que ingresan a la educación media superior proporcionada por los Organismos Descentralizados Estatales fue del 9.8 por ciento, con lo cual solo se avanzó en 53.1 por ciento con respecto a la meta programada del 18.44 por ciento. Las metas del programa a nivel propósito no definen una meta sexenal, por lo cual se carece de un parámetro para valorar su relevancia hacia el 2018.(EDD15,FT16,ICP15,MIR16)

Cobertura

Definición de Población Objetivo:

Organismos Descentralizados Estatales (ODEs) de Educación Media Superior y Superior que requieren subsidio ordinario para plantilla de personal y gastos de operación.

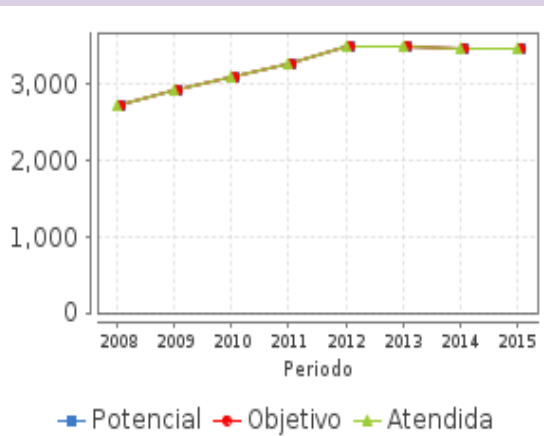
Cobertura

Entidades atendidas	32
Municipios atendidos	ND
Localidades atendidas	ND
Hombres atendidos	NA
Mujeres atendidas	NA

Cuantificación de Poblaciones

Unidad de Medida PA	Valor 2015
Organismo Descentralizado	
Población Potencial (PP)	3,463
Población Objetivo (PO)	3,463
Población Atendida (PA)	3,463
Población Atendida/ Población Objetivo	100.00 %

Evolución de la Cobertura

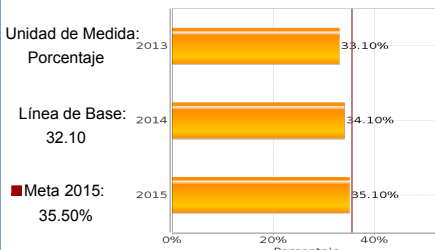


Análisis de la Cobertura

El Programa atiende al 100 por ciento de su población objetivo dado la asignación de recursos establecida en cada Presupuesto de Egresos de la Federación, lo cual ha permitido pasar de 2,715 organismos descentralizados estatales (ODEs) apoyados en 2008 a 3,643 en 2015. El presupuesto ejercido promedio por ODE se ha incrementado de \$14,632,776.4 pesos en 2010 a \$22,844,145.0 pesos en 2015, lo cual representa un incremento nominal del 56.1 por ciento.

Análisis del Sector

Tasa bruta de escolarización en educación superior



Presupuesto Ejercido *

Año	Presupuesto del Programa (MDP) (1)	Presupuesto del Ramo (MDP) (2)	% = (1)/(2)
2010	48,409.99	242,982.40	19.92 %
2011	54,482.00	258,804.44	21.05 %
2012	60,923.66	276,071.41	22.07 %
2013	62,419.42	279,659.00	22.32 %
2014	65,640.96	295,590.16	22.21 %
2015	71,356.54	294,095.32	24.26 %

Análisis del Sector

El programa contribuye al logro de los indicadores sectoriales Tasa bruta de escolarización en educación media superior, que ha pasado de 65.9 por ciento en 2012 a 72.2 por ciento en 2015, lo cual ha representado un avance significativo para el logro de la meta del 80.0 por ciento en 2018. Por su parte, la Tasa bruta de escolarización en educación superior ha pasado de 32.1 por ciento en 2012 a 35.1 por ciento en 2015 quedando 4.9 puntos porcentuales de la meta del 40.0 por ciento en 2018.

Año de inicio del Programa: 2008

* Valores a precios constantes promedio de 2012, actualizados con el Índice Nacional de Precios al Consumidor (INPC) MDP: Millones de Pesos. Fuente: Secretaría de Hacienda y Crédito Público (SHCP)

Fortalezas y/o Oportunidades

1. Una fortaleza del programa es su contribución al mantenimiento de la oferta existente de los servicios públicos de Educación Media Superior, Educación Superior y Formación para el Trabajo, al proporcionar recursos económicos a los ODEs, asegurándoles el financiamiento para que puedan cubrir oportunamente su gasto corriente (en su mayoría) y de operación (en menor proporción). 2. Otra fortaleza es la operación eficiente del Programa por parte de las unidades responsables, ya que gestionan los recursos en tiempo y forma a los ODEs, además de contar con información consistente para la consolidación del diseño del programa en su conjunto.

Debilidades y/o Amenazas

1. Una debilidad del programa es el incumplimiento de la meta programada para el indicador Porcentaje de absorción de alumnos egresados del nivel básico que ingresan a la educación media superior proporcionada por los Organismos Descentralizados Estatales. 2. Otra debilidad se encuentra en la indefinición de metas sexenales para los indicadores de nivel propósito y componente de la Matriz de Indicadores para Resultados 2016, por lo cual se carece de un parámetro para valorar su relevancia hacia el 2018. 3. La redacción del propósito de la Matriz de Indicadores para Resultados 2016 del programa puede considerarse una debilidad ya que no representa la solución a una problemática concreta de la población objetivo.

Recomendaciones

1. Se sugiere revisar el planteamiento de la meta para el indicador porcentaje de absorción de alumnos egresados del nivel básico que ingresan a la educación media superior proporcionada por los Organismos Descentralizados Estatales, en función de la diversificación de la oferta educativa en el nivel medio superior. 2. Se sugiere definir las metas sexenales de los indicadores de nivel propósito y componente de la Matriz de Indicadores para Resultados. 3. Se sugiere revisar la redacción del propósito de la Matriz de Indicadores para Resultados especificando de forma clara la solución a una problemática concreta de la población objetivo.

Acciones que el programa realiza para mejorar derivado de las evaluaciones

Avances en las acciones de mejora comprometidas en años anteriores

1. Los indicadores del programa contaron con fichas técnicas actualizadas para el ciclo presupuestario 2015.

Aspectos comprometidos en 2016

1. Las unidades responsables del programa se encuentran en proceso de captura de información sobre el cumplimiento de metas a través del Sistema para el Seguimiento de la Matriz de Indicadores (SMIR). 2. Asimismo, las unidades responsables del programa se encuentran en proceso de actualización de los documentos que describen la operación del subsidio a los ODE.

Avances del programa en el ejercicio fiscal actual (2016)

1. La información reportada para el cierre de la Cuenta Pública 2015 y el primer trimestre de 2016, es consistente con los avances reportados por las unidades responsables del programa.

Datos de Contacto

Datos de Unidad Administrativa
(Responsable del programa o acción)

Nombre: Programa presupuestario operado por más de una
Teléfono: 36011000
Correo electrónico: dgevalua@sep.gob.mx

Datos de Unidad de Evaluación
(Responsable de la elaboración de la Ficha)

Nombre: Benjamín Mendoza Arreguin
Teléfono: 3601109762023
Correo electrónico: benjaminm@sep.gob.mx

Datos de Contacto CONEVAL
(Coordinación de las Fichas de Monitoreo y Evaluación)

Thania de la Garza Navarrete tgarza@coneval.org.mx 54817245
Liv Lafontaine Navarro llafontaine@coneval.org.mx 54817239
Erika Ávila Mérida eavila@coneval.org.mx 54817289