




Unidad Responsable: M00 Tecnológico Nacional de México

Programa Presupuestario: E010 Servicios de Educación Superior y Posgrado

ALINEACIÓN PND						
OBJETIVO						
ESTRATEGIA						
ALINEACIÓN P.S.E.						
OBJETIVO	2 Bienestar social e igualdad					
	RESUMEN NARRATIVO	INDICADOR	META	SUPUESTO	MEDIOS DE VERIFICACIÓN	ALINEACIÓN PSE (Líneas de Acción)
Fin	Contribuir al bienestar social e igualdad mediante la atención de la población matriculada en educación superior y posgrado con servicios educativos reconocidos por su calidad.	Porcentaje de alumnos atendidos en programas de licenciatura reconocidos por su calidad de las instituciones participantes	54.254	Las instituciones de de educación superior y posgrado cuentan con profesores de tiempo completo con perfil apropiado y apoyos a la investigación científica y tecnológica en un contexto de estabilidad económica, política y social.	Reporte Matrícula de Buena Calidad de Licenciatura, bajo resguardo de la Dirección de Docencia e Innovación Educativa del TecNM.	
Indicador 3		Porcentaje de alumnos atendidos en programas de posgrado reconocidos por su calidad de las instituciones participantes	75.028	Las instituciones de de educación superior y posgrado cuentan con profesores de tiempo completo con perfil apropiado y apoyos a la investigación científica y tecnológica en un contexto de estabilidad económica, política y social.	Reporte de Matrícula en Posgrados de Calidad, bajo resguardo de la Dirección de Posgrado, Investigación e Innovación del TecNM.	
Propósito 1	La población matriculada en educación superior y posgrado es atendida con servicios educativos reconocidos por su calidad.	Tasa de variación de la matrícula de licenciatura en programas reconocidos por su calidad respecto al año anterior	2.361	Se cuenta con una planta docente suficiente para atender a la matrícula. La estrategia de atención de la educación superior se mantiene estable. Los programas de licenciatura cuando pierden su vigencia ante el CIES o COPAES, renuevan su evaluación o acreditación.	Reporte Matrícula de Buena Calidad de Licenciatura, bajo resguardo de la Dirección de Docencia e Innovación Educativa del TecNM.	
Indicador 2		Tasa de variación de la matrícula de posgrado en programas reconocidos por su calidad respecto al año anterior	7.097	Se cuenta con la suficiente planta docente para atender a la matrícula. Los estudiantes que egresan de la educación superior se interesan en cursar estudios de Posgrado en un programa reconocido por el PNPC del CONACYT. Los programas de posgrado conservan su reconocimiento en el Programa Nacional de Posgrados de Calidad (PNPC) del CONACYT	Reporte de Matrícula en Posgrados de Calidad, bajo resguardo de la Dirección de Posgrado, Investigación e Innovación del TecNM	
Componente 1	Programas educativos de licenciatura evaluados y/o acreditados reconocidos por su calidad.	Porcentaje de programas educativos de licenciatura evaluados y/o acreditados por su calidad	44.876	Las demandas y necesidades sociales no impactan en la necesidad imperante de revisar y en su caso actualizar los programas de estudio acreditados o en proceso de reacreditación. Los estudiantes se interesan en cursar programas de licenciatura con reconocimiento de calidad.	Reporte de Programas de Buena Calidad de nivel Licenciatura, bajo resguardo de la Dirección de Docencia e Innovación Educativa del TecNM	



Unidad Responsable: M00 Tecnológico Nacional de México

Actividad 1	Contar con una planta docente con grado de especialidad, maestría o doctorado.	Porcentaje de docentes de tiempo completo con grado de especialidad, maestría o doctorado	53.235	Las políticas institucionales y entre pares, motivan y promueven a que la planta académica se supere para obtener grados de especialidad, maestría y/o doctorado. La planta docente actual de licenciatura y posgrado se interesa en elevar su nivel académico.	Sistema Integral de Información del TecNM: http://indicadores.tecnm.mx/dgest/ww/index.php
Componente 2	Programas educativos de posgrado reconocidos por su calidad.	Porcentaje de programas educativos de posgrado reconocidos en el Programa Nacional de Posgrado de Calidad (PNPC)	53.043	Se cuenta con profesores de tiempo completo con perfil apropiado e infraestructura para conservar u obtener el reconocimiento del PNPC de CONACyT. La metodología, criterios, políticas que se emplea el CONACyT para evaluar y/o reconocer los Programas Educativos no presentan modificaciones.	http://svrtmp.maia.conacyt.mx/ConsultasPNPC/PADRON%20PNPC_DESPLEGABLE.php
Actividad 1	Los programas de posgrado obtienen o refrendan su registro en el PNPC.	Porcentaje de programas educativos de posgrado aceptados en el PNPC de CONACyT en el año t	53.333	Las políticas y criterios de revisión, evaluación y/o registro de programas en el PNPC del CONACyT no presentan modificaciones. Los programas cuentan con infraestructura para su operación. Se cuenta con personal calificado y perfil afín en el área del programa.	Reporte en resguardo de la Dirección de Posgrado Investigación e Innovación (Programas postulados) y sitio de internet: http://svrtmp.main.conacyt.mx/ConsultasPNPC/llistar_padron.php (programas aceptados)
Responsable del Área de Planeación		Responsable del Programa Presupuestario		Titular de la Unidad Responsable	
 M.C. Enrique Rodríguez Jacob Secretario de Planeación, Evaluación y Desarrollo Institucional		 M.C. Rocío Elizabeth Pulido Ojeda Directora de Docencia e Innovación Educativa		 Dr. Enrique Fernández Fassnacht Director General	
* El contenido de la información de este documento es de carácter oficial y responsabilidad del titular de la Unidad Responsable					