


# ANUARIO ESTADÍSTICO 2012





# DIRECTORIO

Emilio Chuayffet Chemor  
Secretario de Educación Pública

Fernando Serrano Migallón  
Subsecretario de Educación Superior

Juan Manuel Cantú Vázquez  
Director General de Educación Superior Tecnológica

Eduardo Jaramillo Serna  
Coordinador Sectorial de Planeación y Desarrollo del Sistema

Miguel Ángel Cisneros Guerrero  
Coordinador Sectorial Académico

Arnoldo Solís Covarrubias  
Coordinador Sectorial de Promoción de la Calidad y Evaluación

Fernando Córdova Calderón  
Coordinador Sectorial de Administración y Finanzas

José Guillermo Batista Ortiz  
Director de Desarrollo del Sistema

Federico del Razo López  
Director de Telecomunicaciones

Jesús Israel Lara Villegas  
Director de Institutos Tecnológicos Descentralizados

Ligia Gabriela Vega Pérez  
Directora de Difusión Científica



# PRESENTACIÓN

La Dirección General de Educación Superior Tecnológica (DGEST) publica este documento con el fin de dar a conocer la información estadística correspondiente a 2012; en su recopilación y procesamiento participaron las áreas de Planeación de los Institutos Tecnológicos y de los Centros especializados del Sistema Nacional de Institutos Tecnológicos (SNIT), incorporándola al Sistema Integral de Información (SII) para su manejo. El propósito fundamental de este esfuerzo informativo es apoyar los diversos trabajos relacionados con el proceso educativo y, en forma particular, los que se realizan para mejorar la calidad del servicio que se presta a la sociedad en cada una de nuestras instituciones.

Es también finalidad de este *Anuario Estadístico* aportar información pertinente a estudiantes, profesores, trabajadores, personal directivo y funcionarios de educación, así como a potenciales aspirantes, para que conozcan -los primeros- la situación que guarda su Tecnológico o Centro en relación con otros del propio Sistema y para que -los segundos- puedan identificar cuáles son las instituciones localizadas en su entidad federativa y las carreras que integran su oferta educativa. Se pretende, asimismo, que esta información estadística sea útil para los empresarios, en razón del perfil profesional de los egresados y titulados, así como para la sociedad en general, la cual tendrá a su alcance los datos a que obligan los compromisos de transparencia en la gestión y la rendición de cuentas.

Como datos relevantes, cabe señalar que, durante el año de referencia, el SNIT atendió a una matrícula de 470,359 estudiantes -30,243 más que en el ciclo anterior-, y de cuyo total el 62 por ciento está inscrito en los Institutos Tecnológicos y Centros especializados federales -Centro Nacional de Investigación y Desarrollo Tecnológico (CENIDET) y Centro Interdisciplinario de Investigación y Docencia en Educación Técnica (CIIDET)-, en tanto que el 38 por ciento restante se ubica en los Institutos Tecnológicos Descentralizados. En resumen, 4 de cada 10 ingenieros que se forman en México lo hacen en el SNIT.

Por cuanto a la cobertura territorial, se cuenta con 262 instituciones distribuidas en los 31 estados y el Distrito Federal, de las cuales 130 son Institutos Tecnológicos descentralizados, 126 Institutos Tecnológicos federales, 4 Centros Regionales de Optimización y Desarrollo de Equipo (CRODE), y los ya citados CENIDET y CIIDET.

Por último, y para facilitar la consulta del *Anuario Estadístico*, es oportuno indicar que, en primer lugar, se incluye la información de la entidad federativa en orden alfabético, y, en seguida, la del o los Institutos Tecnológicos y Centros localizados en ella. El contenido del formato se ha enriquecido en esta edición al incorporarse el logotipo, la fecha de creación, la fecha en que se iniciaron actividades, el sitio WEB y el domicilio de cada institución. Desde luego, se muestran los programas educativos que ofrece cada institución, escolarizado y no escolarizado, así como una tabla en la cual se aporta información de matrícula total, matrícula por género, por licenciatura y posgrado, absorción de aspirantes, egresados y titulados, servicio social y residencias profesionales, personal docente por grado académico, total de personal no docente, e información de instalaciones.

“Hacia la Consolidación del Sistema”



# ÍNDICE DE INSTITUCIONES POR ENTIDAD FEDERATIVA

FEDERALES				DESCENTRALIZADOS			
Tecnológico/Centro	Página	Tecnológico/Centro	Página	Tecnológico	Página	Tecnológico	Página
<b>AGUASCALIENTES</b>	<b>8</b>	<b>NAYARIT</b>	<b>156</b>	<b>BAJA CALIFORNIA SUR</b>	<b>16</b>	<b>PUEBLA</b>	<b>178</b>
Aguascalientes	9	Bahía de Banderas	157	Ciudad Constitución	18	Acatlán de Osorio	182
El Llano Aguascalientes	10	Norte de Nayarit	158	Los Cabos	19	Atlixco	183
Pabellón de Arteaga	11	Sur de Nayarit	159	Mulegé	20	Ciudad Serdán	184
<b>BAJA CALIFORNIA</b>	<b>12</b>	Tepic	160	<b>CAMPECHE</b>	<b>21</b>	Huachinango	185
Ensenada	13	<b>NUEVO LEÓN</b>	<b>161</b>	Calkiní	25	La Sierra Negra de Ajalpan	186
Mexicali	14	Linares	162	Champotón	26	La Sierra Norte de Puebla	187
Tijuana	15	Nuevo León	163	Escárcega	27	Libres	188
<b>BAJA CALIFORNIA SUR</b>	<b>16</b>	<b>OAXACA</b>	<b>164</b>	<b>COAHUILA</b>	<b>28</b>	San Martín Texmelucan	189
La Paz	17	Comitancillo	165	Ciudad Acuña	33	Tepeaca	190
<b>CAMPECHE</b>	<b>21</b>	Istmo	166	La Región Carbonífera	34	Tepexi de Rodríguez	191
Campeche	22	La Cuenca del Papaloapan	167	Monclova	35	Teziutlán	192
Chiná	23	La Región Mixe	168	Múzquiz	36	Tlatlauquitepec	193
Lerma	24	Oaxaca	169	San Pedro de las Colonias	37	Venustiano Carranza	194
<b>COAHUILA</b>	<b>28</b>	Pinotepa	170	<b>CHIAPAS</b>	<b>40</b>	Zacapoxtla	195
La Laguna	29	Pochutla	171	Cintalapa	45	<b>QUINTANA ROO</b>	<b>200</b>
Piedras Negras	30	Salina Cruz	172	<b>CHIHUAHUA</b>	<b>46</b>	Felipe Carrillo Puerto	204
Saltillo	31	Tlaxiaco	173	Nuevo Casas Grandes	54	<b>SAN LUIS POTOSÍ</b>	<b>205</b>
Torreón	32	Tuxtepec	174	<b>DURANGO</b>	<b>68</b>	Ébano	209
<b>COLIMA</b>	<b>38</b>	Valle de Oaxaca	175	La Región de los Llanos	72	Rioverde	210
Colima	39	<b>PUEBLA</b>	<b>178</b>	Lerdo	73	San Luis Potosí, Capital	211
<b>CHIAPAS</b>	<b>40</b>	Puebla	179	Santiago Papasquiaro	74	Tamazunchale	212
Comitán	41	Tecomatlán	180	Santa María de El Oro	75	<b>SINALOA</b>	<b>213</b>
Tapachula	42	Tehuacán	181	<b>ESTADO DE MÉXICO</b>	<b>76</b>	Eldorado	218
Tuxtla Gutiérrez	43	<b>QUERÉTARO</b>	<b>196</b>	Chalco	79	Guasave	219
Frontera Comalapa	44	CIIDET	197	Chimalhuacán	80	<b>SONORA</b>	<b>220</b>
<b>CHIHUAHUA</b>	<b>46</b>	Querétaro	198	Coacalco	81	Cajeme	227
Ciudad Cuauhtémoc	47	San Juan del Río	199	Cuautitlán Izcalli	82	Cananea	228
Ciudad Jiménez	48	<b>QUINTANA ROO</b>	<b>200</b>	Ecatepec	83	Puerto Peñasco	229
Ciudad Juárez	49	Cancún	201	Huixquilucan	84	<b>TABASCO</b>	<b>230</b>
Chihuahua	50	Chetumal	202	Ixtapaluca	85	Centla	235
Chihuahua II	51	La Zona Maya	203	Jilotepec	86	Comalcalco	236
Delicias	52	<b>SAN LUIS POTOSÍ</b>	<b>205</b>	Jocotitlán	87	La Región Sierra	237
Parral	53	Ciudad Valles	206	Oriente del Estado de México	88	Los Ríos	238
<b>CRODE Chihuahua</b>	<b>298</b>	Matehuala	207	San Felipe del Progreso	89	Macuspana	239
<b>DISTRITO FEDERAL</b>	<b>55</b>	San Luis Potosí	208	Tianguistenco	90	Villa La Venta	240
Álvaro Obregón	56	<b>SINALOA</b>	<b>213</b>	Valle de Bravo	91	<b>TAMAULIPAS</b>	<b>241</b>
Gustavo A. Madero	57	Culiacán	214	Villa Guerrero	92	El Mante	248
Gustavo A. Madero II	58	Los Mochis	215	<b>GUANAJUATO</b>	<b>93</b>	<b>TLAXCALA</b>	<b>249</b>
Iztapalapa	59	Mazatlán	216	Irapuato	97	Tlaxco	252
Iztapalapa II	60	Sinaloa de Leyva	217	Guanajuato	98	<b>VERACRUZ</b>	<b>253</b>
Iztapalapa III	61	<b>SONORA</b>	<b>220</b>	Salvatierra	99	Acayucan	260
Milpa Alta	62	Agua Prieta	221	Sur de Guanajuato	100	Álamo Temapache	261
Milpa Alta II	63	Guaymas	222	<b>GUERRERO</b>	<b>101</b>	Alvarado	262
Tláhuac	64	Hermosillo	223	La Costa Chica	108	Coatzacoalcos	263
Tláhuac II	65	Huatabampo	224	La Montaña	109	Cosamaloapan	264
Tláhuac III	66	Nogales	225	<b>HIDALGO</b>	<b>110</b>	Chicontepec	265
Tlalpan	67	Valle del Yaqui	226	Huichapan	114	Huatusco	266
<b>DURANGO</b>	<b>68</b>	<b>TABASCO</b>	<b>230</b>	Occidente del Estado de Hidalgo	115	Jesús Carranza	267
Durango	69	Huimanguillo	231	Oriente del Estado de Hidalgo	116	Juan Rodríguez Clara	268
El Salto	70	La Chontalpa	232	<b>JALISCO</b>	<b>117</b>	Las Choapas	269
Valle del Guadiana	71	La Zona Olmeca	233	Arandas	121	Martínez de la Torre	270
<b>ESTADO DE MÉXICO</b>	<b>76</b>	Villahermosa	234	Cocula	122	Misantla	271
Tlalnepantla	77	<b>TAMAULIPAS</b>	<b>241</b>	Chapala	123	Naranjos	272
Toluca	78	Altamira	242	El Grullo	124	Pánuco	273
<b>GUANAJUATO</b>	<b>93</b>	Ciudad Madero	243	La Huerta	125	Perote	274
Celaya	94	Ciudad Victoria	244	Lagos de Moreno	126	Poza Rica	275
León	95	Matamoros	245	Mascota	127	San Andrés Tuxtla	276
Roque	96	Nuevo Laredo	246	Puerto Vallarta	128	Tantoyuca	277
<b>CRODE Celaya</b>	<b>298</b>	Reynosa	247	Tala	129	Tierra Blanca	278
<b>GUERRERO</b>	<b>101</b>	<b>TLAXCALA</b>	<b>249</b>	Tamazula de Gordiano	130	Xalapa	279
Acapulco	102	Altiplano de Tlaxcala	250	Tequila	131	Zongolica	280

# ÍNDICE DE INSTITUCIONES POR ENTIDAD FEDERATIVA

FEDERALES				DESCENTRALIZADOS			
Tecnológico/Centro	Página	Tecnológico/Centro	Página	Tecnológico	Página	Tecnológico	Página
<b>Continuación de GUERRERO</b>		<b>Continuación de TLAXCALA</b>		<b>Continuación de JALISCO</b>		<b>YUCATÁN</b>	
Ciudad Altamirano	103	Apizaco	251	Zapopan	132	Motul	285
Chilpancingo	104	<b>VERACRUZ</b>	<b>253</b>	Zapotlanejo	133	Progreso	286
Iguala	105	Boca del Río	254	<b>MICHOACÁN</b>	<b>134</b>	Sur del Estado de Yucatán	287
La Costa Grande	106	Cerro Azul	255	Apatzingán	141	Valladolid	288
San Marcos	107	Minatitlán	256	Ciudad Hidalgo	142	<b>ZACATECAS</b>	<b>289</b>
<b>HIDALGO</b>	<b>110</b>	Orizaba	257	Coalcomán	143	Fresnillo	291
Atitalaquia	111	Úrsulo Galván	258	Huetamo	144	Jerez	292
Huejutla	112	Veracruz	259	Los Reyes	145	Loreto	293
Pachuca	113	<b>CRODE Orizaba</b>	<b>299</b>	P'urhépecha	146	Nochistlán	294
<b>JALISCO</b>	<b>117</b>	<b>YUCATÁN</b>	<b>281</b>	Pátzcuaro	147	Zacatecas Norte	295
Ciudad Guzmán	118	Conkal	282	Puruándiro	148	Zacatecas Occidente	296
Ocotlán	119	Mérida	283	Tacámbaro	149	Zacatecas Sur	297
Tlajomulco	120	Tizimín	284	Uruapan	150		
<b>MICHOACÁN</b>	<b>134</b>	<b>CRODE Mérida</b>	<b>299</b>	Zamora	151		
Jiquilpan	135	<b>ZACATECAS</b>	<b>289</b>	<b>OAXACA</b>	<b>164</b>		
La Piedad	136	Zacatecas	290	San Miguel El Grande	176		
Lázaro Cárdenas	137			Teposcolula	177		
Morelia	138						
Valle de Morelia	139						
Zitácuaro	140						
<b>MORELOS</b>	<b>152</b>						
CENIDET	153						
Cuautla	154						
Zacatepec	155						

**CRODE: Centro Regional de Optimización y Desarrollo de Equipo**

**DIRECCIÓN GENERAL DE EDUCACIÓN SUPERIOR TECNOLÓGICA**  
**CICLO ESCOLAR 2012-2013**

**Estado de Aguascalientes**



**DATOS GENERALES**

Institutos Tecnológicos y/o Centros en el Estado:	<u>3</u>
Matrícula Total del SNIT en el Estado:	<u>6,205</u>
Matrícula de Educación Superior en el Estado *	<u>44,704</u>
Proporción de la Matrícula del SNIT en el Estado con respecto a la total del Estado:	<u>13.88%</u>
Oferta Educativa en el Estado:	<u>31 P.E.</u>

**MATRÍCULA POR NIVEL EDUCATIVO**

Técnico Superior Universitario (TSU):	<u>0</u>
Licenciatura	<u>6,104</u>
posgrado SNI	<u>101</u>

**Instituciones Federales en el Estado**

Tecnológicos Federales /Centros:	<b>3</b>		
Matrícula Total:	6,205	Programas Educativos:	31
Matrícula Licenciatura:	6,104	P. E. Licenciatura:	26
Matrícula TSU:	0	P.E.TSU:	0
Matrícula de Posgrado:	101	P. E. Posgrado:	5

**Instituciones Descentralizadas en el Estado**

Tecnológicos Descentralizados:	<b>0</b>		
Matrícula Total:	0	Programa Educativo:	0
Matrícula de Licenciatura:	0	P.E. Licenciatura:	0
Matrícula TSU :	0	P.E. TSU:	0
Matrícula de Posgrado:	0	P.E. Posgrado:	0





# INSTITUTO TECNOLÓGICO DE AGUASCALIENTES

**Fecha de creación**

**21/07/1966**

**Fecha de inicio de actividades**

**01/09/1967**

**Sitio WEB:**

**<http://www.ita.mx/>**

Av. Adolfo López Mateos Oriente 1801 - ; Col. Bona Gens; C.P.20256; Edo: Aguascalientes; Mpio: Aguascalientes; Loc: Aguascalientes; Referencia: Esquina con 18 Septiembre de 1967

## OFERTA EDUCATIVA

PROGRAMA EDUCATIVO	Modalidad	Matrícula	Mujeres	Hombres	Solicitantes	Aceptados	
INGENIERÍA ELÉCTRICA	Escolarizada	209	6	203	53	52	
INGENIERÍA ELECTRÓNICA	Escolarizada	480	36	444	186	121	
INGENIERÍA EN GESTIÓN EMPRESARIAL	Escolarizada	606	408	198	232	108	
INGENIERÍA EN GESTIÓN EMPRESARIAL	Virtual	37	14	23	22	22	
INGENIERÍA EN MATERIALES	Escolarizada	37	10	27	45	37	
INGENIERÍA EN SISTEMAS COMPUTACIONALES	Virtual	43	11	32	24	24	
INGENIERÍA EN SISTEMAS COMPUTACIONALES	A Distancia	5	3	2	0	0	
INGENIERÍA EN TECNOLOGÍAS DE LA INFORMACIÓN Y COMUNICACIONES	Escolarizada	455	131	324	398	147	
INGENIERÍA INDUSTRIAL	Virtual	114	22	92	58	58	
INGENIERÍA INDUSTRIAL	Abierta	18	3	15	0	0	
INGENIERÍA INDUSTRIAL	Escolarizada	1,192	364	828	665	198	
INGENIERÍA MECÁNICA	Escolarizada	646	9	637	254	122	
INGENIERÍA QUÍMICA	Escolarizada	350	197	153	227	58	
LICENCIATURA EN ADMINISTRACIÓN	Escolarizada	221	155	66	282	65	
LICENCIATURA EN ADMINISTRACIÓN	Abierta	6	2	4	0	0	
LICENCIATURA EN INFORMÁTICA	Escolarizada	170	75	95	0	0	
<b>Núm. de P.E</b>	<b>16</b>	<b>Subtotal</b>	<b>4,589</b>	<b>1,446</b>	<b>3,143</b>	<b>2,446</b>	<b>1,012</b>
DOCTORADO EN CIENCIAS DE LA INGENIERÍA	Escolarizada	17	7	10	9	9	
MAESTRÍA EN CIENCIAS EN ADMINISTRACIÓN	Escolarizada	25	11	14	6	5	
MAESTRÍA EN CIENCIAS EN INGENIERÍA ELÉCTRICA	Escolarizada	13	2	11	0	0	
MAESTRÍA EN CIENCIAS EN INGENIERÍA QUÍMICA	Escolarizada	15	8	7	6	3	
<b>Núm. de P.E</b>	<b>4</b>	<b>Subtotal</b>	<b>70</b>	<b>28</b>	<b>42</b>	<b>21</b>	<b>17</b>
<b>Total de P.E.</b>	<b>20</b>	<b>Total</b>	<b>4,659</b>	<b>1,474</b>	<b>3,185</b>	<b>2,467</b>	<b>1,029</b>

Índice de Absorción **42 %**

## ESTUDIANTES DE NUEVO INGRESO Y REINGRESO

Reingreso

Nuevo Ingreso

Total Docentes

Total No Docentes

**3,630**

**1,029**

**297**

**125**

## SERVICIO SOCIAL Y RESIDENCIAS 2011-2012

Servicio Social

Residencias Profesionales

## EGRESADOS Y TITULADOS 2011-2012

Egresados

Titulados

**1,006**

**581**

**480**

**795**

## PERSONAL DOCENTE POR GRADO ACADÉMICO

Licenciatura

Especialidad

Maestría con Grado

Maestría sin Grado

Doctorado con Grado

Doctorado sin Grado

**128**

**0**

**119**

**13**

**27**

**3**

## INSTALACIONES

Aulas

Unidad Académica Departamental

Laboratorios Pesados

Laboratorios Ligeros

Talleres

Instalaciones Deportivas

**61**

**0**

**9**

**13**

**1**

**7**



# INSTITUTO TECNOLÓGICO DE EL LLANO AGUASCALIENTES

**Fecha de creación** 12/02/1979  
**Fecha de inicio de actividades** 25/10/1978  
**Sitio WEB:** <http://www.itllano.edu.mx>

Carretera Aguascalientes-San Luis Potosí Km. 18 - ; ; C.P.20330; Edo: Aguascalientes; Mpio: El Llano; Loc: Palo Alto; Referencia: Con entronque a Palo Alto

## OFERTA EDUCATIVA

PROGRAMA EDUCATIVO	Modalidad	Matrícula	Mujeres	Hombres	Solicitantes	Aceptados	
INGENIERÍA EN AGRONOMÍA	Escolarizada	205	47	158	49	49	
INGENIERÍA EN GESTIÓN EMPRESARIAL	Escolarizada	125	89	36	42	42	
INGENIERÍA EN INNOVACIÓN AGRÍCOLA SUSTENTABLE	Escolarizada	88	17	71	33	33	
INGENIERÍA EN TECNOLOGÍAS DE LA INFORMACIÓN Y COMUNICACIONES	Escolarizada	154	66	88	52	52	
LICENCIATURA EN ADMINISTRACIÓN	Escolarizada	340	203	137	68	68	
LICENCIATURA EN INFORMÁTICA	Escolarizada	102	38	64	0	0	
<b>Núm. de P.E</b>	<b>6</b>	<b>Subtotal</b>	<b>1,014</b>	<b>460</b>	<b>554</b>	<b>244</b>	<b>244</b>
MAESTRÍA EN BIOTECNOLOGIA AGROPECUARIA	Escolarizada	31	11	20	18	18	
<b>Núm. de P.E</b>	<b>1</b>	<b>Subtotal</b>	<b>31</b>	<b>11</b>	<b>20</b>	<b>18</b>	<b>18</b>
<b>Total de P.E.</b>	<b>7</b>	<b>Total</b>	<b>1,045</b>	<b>471</b>	<b>574</b>	<b>262</b>	<b>262</b>

Índice de Absorción **100%**

## ESTUDIANTES DE NUEVO INGRESO Y REINGRESO

Reingreso	Nuevo Ingreso	Total Docentes	Total No Docentes
<b>783</b>	<b>262</b>	<b>62</b>	<b>25</b>

## SERVICIO SOCIAL Y RESIDENCIAS 2011-2012

Servicio Social	Residencias Profesionales
<b>98</b>	<b>105</b>

## EGRESADOS Y TITULADOS 2011-2012

Egresados	Titulados
<b>237</b>	<b>76</b>

## PERSONAL DOCENTE POR GRADO ACADÉMICO

Licenciatura	Especialidad	Maestría con Grado	Maestría sin Grado	Doctorado con Grado	Doctorado sin Grado
<b>15</b>	<b>1</b>	<b>24</b>	<b>8</b>	<b>12</b>	<b>2</b>

## INSTALACIONES

Aulas	Unidad Académica Departamental	Laboratorios Pesados	Laboratorios Ligeros	Talleres	Instalaciones Deportivas
<b>26</b>	<b>0</b>	<b>4</b>	<b>9</b>	<b>2</b>	<b>3</b>



**Fecha de creación** 24/06/2008  
**Fecha de inicio de actividades** 01/09/2008  
**Sitio WEB:** <http://www.itpabellon.edu.mx>

Carretera a la Estación de Rincón Km. 1 - ; ; C.P.20670; Edo: Aguascalientes; Mpio: Pabellón de Arteaga; Loc: Pabellón de Arteaga; Referencia:

**OFERTA EDUCATIVA**

PROGRAMA EDUCATIVO	Modalidad	Matrícula	Mujeres	Hombres	Solicitantes	Aceptados	
INGENIERÍA EN GESTIÓN EMPRESARIAL	Escolarizada	176	117	59	67	61	
INGENIERÍA EN LOGÍSTICA	Escolarizada	129	76	53	31	24	
INGENIERÍA EN TECNOLOGÍAS DE LA INFORMACIÓN Y COMUNICACIONES	Escolarizada	74	32	42	41	32	
INGENIERÍA MECATRÓNICA	Escolarizada	122	11	111	36	26	
<b>Núm. de P.E</b>	<b>4</b>	<b>Subtotal</b>	<b>501</b>	<b>236</b>	<b>265</b>	<b>175</b>	<b>143</b>
<b>Total de P.E.</b>	<b>4</b>	<b>Total</b>	<b>501</b>	<b>236</b>	<b>265</b>	<b>175</b>	<b>143</b>

Índice de Absorción **82 %**

**ESTUDIANTES DE NUEVO INGRESO Y REINGRESO**

Reingreso	Nuevo Ingreso	Total Docentes	Total No Docentes
<b>358</b>	<b>143</b>	<b>38</b>	<b>4</b>

**SERVICIO SOCIAL Y RESIDENCIAS 2011-2012**

Servicio Social	Residencias Profesionales
<b>532</b>	<b>572</b>

**EGRESADOS Y TITULADOS 2011-2012**

Egresados	Titulados
<b>0</b>	<b>0</b>

**PERSONAL DOCENTE POR GRADO ACADÉMICO**

Licenciatura	Especialidad	Maestría con Grado	Maestría sin Grado	Doctorado con Grado	Doctorado sin Grado
<b>8</b>	<b>0</b>	<b>16</b>	<b>13</b>	<b>0</b>	<b>1</b>

**INSTALACIONES**

Aulas	Unidad Académica Departamental	Laboratorios Pesados	Laboratorios Ligeros	Talleres	Instalaciones Deportivas
<b>0</b>	<b>1</b>	<b>1</b>	<b>6</b>	<b>0</b>	<b>1</b>

**DIRECCIÓN GENERAL DE EDUCACIÓN SUPERIOR TECNOLÓGICA**  
**CICLO ESCOLAR 2012-2013**

**Estado de Baja California**



**DATOS GENERALES**

Institutos Tecnológicos y/o Centros en el Estado:	<u>3</u>
Matrícula Total del SNIT en el Estado:	<u>11,664</u>
Matrícula de Educación Superior en el Estado *	<u>103,640</u>
Proporción de la Matrícula del SNIT en el Estado con respecto a la total del Estado:	<u>11.25%</u>
Oferta Educativa en el Estado:	<u>52 P.E.</u>


**MATRÍCULA POR NIVEL EDUCATIVO**

Técnico Superior Universitario (TSU):	<u>0</u>
Licenciatura	<u>11,444</u>
posgrado SNI	<u>220</u>

Instituciones Federales en el Estado			
Tecnológicos Federales /Centros:	<b>3</b>		
Matrícula Total:	11,664	Programas Educativos:	52
Matrícula Licenciatura:	11,444	P. E. Licenciatura:	43
Matrícula TSU:	0	P.E.TSU:	0
Matrícula de Posgrado:	220	P. E. Posgrado:	9

Instituciones Descentralizadas en el Estado			
Tecnológicos Descentralizados:	<b>0</b>		
Matrícula Total:	0	Programa Educativo:	0
Matrícula de Licenciatura:	0	P.E. Licenciatura:	0
Matrícula TSU :	0	P.E. TSU:	0
Matrícula de Posgrado:	0	P.E. Posgrado:	0





# INSTITUTO TECNOLÓGICO DE ENSENADA

<b>Fecha de creación</b>	<b>05/09/1997</b>
<b>Fecha de inicio de actividades</b>	<b>05/09/1997</b>
<b>Sitio WEB:</b>	<b><a href="http://www.itensenada.edu.mx">http://www.itensenada.edu.mx</a></b>

Blvd. Tecnológico No. 150 S/N - ; Ex-ejido Chapultepec; C.P.22780; Edo: Baja California; Mpio: Ensenada; Loc: Ensenada; Referencia:

## OFERTA EDUCATIVA

PROGRAMA EDUCATIVO	Modalidad	Matrícula	Mujeres	Hombres	Solicitantes	Aceptados
INGENIERÍA ELECTROMECÁNICA	Escolarizada	484	17	467	146	124
INGENIERÍA ELECTRÓNICA	Escolarizada	89	8	81	35	32
INGENIERÍA EN GESTIÓN EMPRESARIAL	Escolarizada	237	134	103	95	80
INGENIERÍA EN GESTIÓN EMPRESARIAL	Semipresencial	63	21	42	0	0
INGENIERÍA EN SISTEMAS COMPUTACIONALES	Escolarizada	178	89	89	84	72
INGENIERÍA INDUSTRIAL	Escolarizada	375	84	291	94	80
INGENIERÍA INDUSTRIAL	Semipresencial	96	20	76	24	24
INGENIERÍA INDUSTRIAL	A Distancia	45	14	31	0	0
INGENIERÍA MECATRÓNICA	Escolarizada	43	6	37	43	41
LICENCIATURA EN ADMINISTRACIÓN	Escolarizada	191	99	92	50	44
LICENCIATURA EN ADMINISTRACIÓN	A Distancia	33	21	12	0	0
<b>Núm. de P.E.</b>	<b>11</b>	<b>Subtotal</b>	<b>1,834</b>	<b>513</b>	<b>1,321</b>	<b>571</b>
<b>Total de P.E.</b>	<b>11</b>	<b>Total</b>	<b>1,834</b>	<b>513</b>	<b>1,321</b>	<b>571</b>

Índice de Absorción 87 %

### ESTUDIANTES DE NUEVO INGRESO Y REINGRESO

Reingreso	Nuevo Ingreso	Total Docentes	Total No Docentes
<b>1,337</b>	<b>497</b>	<b>104</b>	<b>19</b>

### SERVICIO SOCIAL Y RESIDENCIAS 2011-2012

Servicio Social	Residencias Profesionales
<b>315</b>	<b>257</b>

### EGRESADOS Y TITULADOS 2011-2012

Egresados	Titulados
<b>208</b>	<b>148</b>

### PERSONAL DOCENTE POR GRADO ACADÉMICO

Licenciatura	Especialidad	Maestría con Grado	Maestría sin Grado	Doctorado con Grado	Doctorado sin Grado
<b>89</b>	<b>0</b>	<b>9</b>	<b>1</b>	<b>5</b>	<b>0</b>

### INSTALACIONES

Aulas	Unidad Académica Departamental	Laboratorios Pesados	Laboratorios Ligeros	Talleres	Instalaciones Deportivas
<b>34</b>	<b>4</b>	<b>2</b>	<b>7</b>	<b>1</b>	<b>1</b>



## INSTITUTO TECNOLÓGICO DE MEXICALI

<b>Fecha de creación</b>	<b>04/05/1981</b>
<b>Fecha de inicio de actividades</b>	<b>19/10/1981</b>
<b>Sitio WEB:</b>	<b><a href="http://www.itmexicali.edu.mx">http://www.itmexicali.edu.mx</a></b>

Av. Tecnológico S/N - ; Col. Elías Calles; C.P.21396; Edo: Baja California; Mpio: Mexicali; Loc: Mexicali; Referencia: Esquina Blvd. Lázaro Cárdenas

### OFERTA EDUCATIVA

PROGRAMA EDUCATIVO	Modalidad	Matrícula	Mujeres	Hombres	Solicitantes	Aceptados	
CONTADOR PÚBLICO	Escolarizada	150	96	54	70	70	
INGENIERÍA ELÉCTRICA	Escolarizada	192	9	183	50	50	
INGENIERÍA ELECTRÓNICA	Escolarizada	154	22	132	46	46	
INGENIERÍA EN ENERGÍAS RENOVABLES	Escolarizada	89	21	68	47	47	
INGENIERÍA EN GESTIÓN EMPRESARIAL	Escolarizada	140	80	60	51	51	
INGENIERÍA EN LOGÍSTICA	Escolarizada	74	35	39	43	43	
INGENIERÍA EN SISTEMAS COMPUTACIONALES	Escolarizada	343	68	275	102	90	
INGENIERÍA INDUSTRIAL	Escolarizada	691	235	456	196	125	
INGENIERÍA INFORMÁTICA	Escolarizada	57	18	39	23	23	
INGENIERÍA MECÁNICA	Escolarizada	299	16	283	93	82	
INGENIERÍA MECATRÓNICA	Escolarizada	579	50	529	157	133	
INGENIERÍA QUÍMICA	Escolarizada	217	112	105	67	67	
LICENCIATURA EN CONTADURÍA	Escolarizada	57	31	26	0	0	
LICENCIATURA EN INFORMÁTICA	Escolarizada	68	27	41	0	0	
<b>Núm. de P.E</b>	<b>14</b>	<b>Subtotal</b>	<b>3,110</b>	<b>820</b>	<b>2,290</b>	<b>945</b>	<b>827</b>
MAESTRÍA EN INGENIERÍA ELECTRÓNICA	Escolarizada	17	4	13	9	9	
<b>Núm. de P.E</b>	<b>1</b>	<b>Subtotal</b>	<b>17</b>	<b>4</b>	<b>13</b>	<b>9</b>	<b>9</b>
<b>Total de P.E.</b>	<b>15</b>	<b>Total</b>	<b>3,127</b>	<b>824</b>	<b>2,303</b>	<b>954</b>	<b>836</b>

Índice de Absorción 88 %

### ESTUDIANTES DE NUEVO INGRESO Y REINGRESO

Reingreso	Nuevo Ingreso	Total Docentes	Total No Docentes
<b>2,291</b>	<b>836</b>	<b>228</b>	<b>74</b>

### SERVICIO SOCIAL Y RESIDENCIAS 2011-2012

Servicio Social	Residencias Profesionales
<b>354</b>	<b>322</b>

### EGRESADOS Y TITULADOS 2011-2012

Egresados	Titulados
<b>311</b>	<b>188</b>

### PERSONAL DOCENTE POR GRADO ACADÉMICO

Licenciatura	Especialidad	Maestría con Grado	Maestría sin Grado	Doctorado con Grado	Doctorado sin Grado
<b>111</b>	<b>8</b>	<b>68</b>	<b>20</b>	<b>10</b>	<b>3</b>

### INSTALACIONES

Aulas	Unidad Académica Departamental	Laboratorios Pesados	Laboratorios Ligeros	Talleres	Instalaciones Deportivas
<b>98</b>	<b>4</b>	<b>4</b>	<b>3</b>	<b>3</b>	<b>25</b>



# INSTITUTO TECNOLÓGICO DE TIJUANA

**Fecha de creación** 17/09/1971  
**Fecha de inicio de actividades** 17/09/1971  
**Sitio WEB:** <http://www.tectijuana.mx/>

Calzada Tecnológico S/N - ; Fracc. Tomás Aquino; C.P.22414; Edo: Baja California; Mpio: Tijuana; Loc: Tijuana; Referencia: Av. Cuauhtemotzin y Av. Castillo de Chapultepec

## OFERTA EDUCATIVA

PROGRAMA EDUCATIVO	Modalidad	Matrícula	Mujeres	Hombres	Solicitantes	Aceptados	
ARQUITECTURA	Escolarizada	667	331	336	390	106	
CONTADOR PÚBLICO	Escolarizada	203	132	71	86	69	
INGENIERÍA AMBIENTAL	Escolarizada	31	20	11	34	31	
INGENIERÍA BIOMÉDICA	Escolarizada	39	14	25	51	39	
INGENIERÍA BIOQUÍMICA	Escolarizada	245	140	105	83	71	
INGENIERÍA CIVIL	Escolarizada	805	216	589	235	78	
INGENIERÍA ELECTROMECÁNICA	Escolarizada	852	46	806	383	124	
INGENIERÍA ELECTRÓNICA	Escolarizada	315	23	292	129	70	
INGENIERÍA EN GESTIÓN EMPRESARIAL	Escolarizada	167	95	72	79	73	
INGENIERÍA EN LOGÍSTICA	Escolarizada	224	105	119	58	39	
INGENIERÍA EN NANOTECNOLOGÍA	Escolarizada	122	41	81	70	34	
INGENIERÍA EN SISTEMAS COMPUTACIONALES	Escolarizada	784	145	639	401	176	
INGENIERÍA EN TECNOLOGÍAS DE LA INFORMACIÓN Y COMUNICACIONES	Escolarizada	138	39	99	78	42	
INGENIERÍA INDUSTRIAL	Escolarizada	1,054	356	698	506	178	
INGENIERÍA QUÍMICA	Escolarizada	126	52	74	43	36	
LICENCIATURA EN ADMINISTRACIÓN	Escolarizada	513	320	193	170	78	
LICENCIATURA EN CONTADURÍA	Escolarizada	96	68	28	0	0	
LICENCIATURA EN INFORMÁTICA	Escolarizada	119	45	74	0	0	
<b>Núm. de P.E</b>	<b>18</b>	<b>Subtotal</b>	<b>6,500</b>	<b>2,188</b>	<b>4,312</b>	<b>2,796</b>	<b>1,244</b>
DOCTORADO EN CIENCIAS EN QUÍMICA	Escolarizada	26	13	13	3	3	
DOCTORADO INTERINSTITUCIONAL EN CIENCIAS DE LA COMPUTACIÓN (SUBSEDE)	Escolarizada	23	10	13	7	3	
DOCTORADO INTERINSTITUCIONAL EN CIENCIAS EN INGENIERÍA	Escolarizada	8	2	6	4	3	
MAESTRÍA EN ADMINISTRACIÓN	Escolarizada	41	22	19	18	16	
MAESTRÍA EN CIENCIAS DE LA COMPUTACIÓN	Escolarizada	23	8	15	12	7	
MAESTRÍA EN CIENCIAS EN INGENIERÍA	Escolarizada	5	0	5	5	5	
MAESTRÍA EN CIENCIAS EN QUÍMICA	Escolarizada	25	16	9	9	6	
MAESTRÍA EN INGENIERÍA INDUSTRIAL	Escolarizada	52	16	36	13	13	
<b>Núm. de P.E</b>	<b>8</b>	<b>Subtotal</b>	<b>203</b>	<b>87</b>	<b>116</b>	<b>71</b>	<b>56</b>
<b>Total de P.E.</b>	<b>26</b>	<b>Total</b>	<b>6,703</b>	<b>2,275</b>	<b>4,428</b>	<b>2,867</b>	<b>1,300</b>

Índice de Absorción **45 %**

### ESTUDIANTES DE NUEVO INGRESO Y REINGRESO

Reingreso	Nuevo Ingreso	Total Docentes	Total No Docentes
<b>5,403</b>	<b>1,300</b>	<b>336</b>	<b>137</b>

### SERVICIO SOCIAL Y RESIDENCIAS 2011-2012

Servicio Social	Residencias Profesionales
<b>846</b>	<b>776</b>

### EGRESADOS Y TITULADOS 2011-2012

Egresados	Titulados
<b>762</b>	<b>548</b>

### PERSONAL DOCENTE POR GRADO ACADÉMICO

Licenciatura	Especialidad	Maestría con Grado	Maestría sin Grado	Doctorado con Grado	Doctorado sin Grado
<b>153</b>	<b>0</b>	<b>108</b>	<b>24</b>	<b>51</b>	<b>0</b>

### INSTALACIONES

Aulas	Unidad Académica Departamental	Laboratorios Pesados	Laboratorios Ligeros	Talleres	Instalaciones Deportivas
<b>128</b>	Sistema Nacional de Institutos Tecnológicos	<b>18</b>	<b>15</b>	<b>14</b>	<b>12</b>
					<b>15</b>

**DIRECCIÓN GENERAL DE EDUCACIÓN SUPERIOR TECNOLÓGICA**  
**CICLO ESCOLAR 2012-2013**

**Estado de Baja California Sur**



**DATOS GENERALES**

Institutos Tecnológicos y/o Centros en el Estado:	4
Matrícula Total del SNIT en el Estado:	6,259
Matrícula de Educación Superior en el Estado *	20,222
Proporción de la Matrícula del SNIT en el Estado con respecto a la total del Estado:	30.95%
Oferta Educativa en el Estado:	42 P.E.

**MATRÍCULA POR NIVEL EDUCATIVO**

Técnico Superior Universitario (TSU):	38
Licenciatura	6,179
posgrado SNI	42

**Instituciones Federales en el Estado**

Tecnológicos Federales /Centros:	1		
Matrícula Total:	2,791	Programas Educativos:	13
Matrícula Licenciatura:	2,749	P. E. Licenciatura:	11
Matrícula TSU:	0	P.E.TSU:	0
Matrícula de Posgrado:	42	P. E. Posgrado:	2

**Instituciones Descentralizadas en el Estado**

Tecnológicos Descentralizados:	3		
Matrícula Total:	3,468	Programa Educativo:	29
Matrícula de Licenciatura:	3,430	P.E. Licenciatura:	27
Matrícula TSU :	38	P.E. TSU:	2
Matrícula de Posgrado:	0	P.E. Posgrado:	0





## INSTITUTO TECNOLÓGICO DE LA PAZ

<b>Fecha de creación</b>	<b>01/10/1973</b>
<b>Fecha de inicio de actividades</b>	<b>01/10/1973</b>
<b>Sitio WEB:</b>	<b><a href="http://www.itlp.edu.mx/">http://www.itlp.edu.mx/</a></b>

Blvd. Forjadores de Baja California Sur 4720 - ; Col. 8 de Octubre; C.P.23080; Edo: Baja California Sur; Mpio: La Paz; Loc: La Paz;  
Referencia: Av. Colosio

### OFERTA EDUCATIVA

PROGRAMA EDUCATIVO	Modalidad	Matrícula	Mujeres	Hombres	Solicitantes	Aceptados	
ARQUITECTURA	Escolarizada	528	209	319	158	75	
CONTADOR PÚBLICO	Escolarizada	262	131	131	168	81	
INGENIERÍA BIOQUÍMICA	Escolarizada	150	78	72	93	37	
INGENIERÍA CIVIL	Escolarizada	409	72	337	152	81	
INGENIERÍA ELECTROMECÁNICA	Escolarizada	274	5	269	141	82	
INGENIERÍA EN GESTIÓN EMPRESARIAL	Escolarizada	266	145	121	59	45	
INGENIERÍA EN SISTEMAS COMPUTACIONALES	Escolarizada	267	38	229	118	65	
INGENIERÍA INDUSTRIAL	Escolarizada	132	33	99	59	41	
LICENCIATURA EN ADMINISTRACIÓN	Escolarizada	313	185	128	172	77	
LICENCIATURA EN CONTADURÍA	Escolarizada	137	84	53	0	0	
LICENCIATURA EN INFORMÁTICA	Escolarizada	11	5	6	0	0	
<b>Núm. de P.E</b>	<b>11</b>	<b>Subtotal</b>	<b>2,749</b>	<b>985</b>	<b>1,764</b>	<b>1,120</b>	<b>584</b>
MAESTRÍA EN CIENCIAS EN ADMINISTRACIÓN	Escolarizada	25	13	12	24	15	
MAESTRÍA EN SISTEMAS COMPUTACIONALES	Escolarizada	17	2	15	27	13	
<b>Núm. de P.E</b>	<b>2</b>	<b>Subtotal</b>	<b>42</b>	<b>15</b>	<b>27</b>	<b>51</b>	<b>28</b>
<b>Total de P.E.</b>	<b>13</b>	<b>Total</b>	<b>2,791</b>	<b>1,000</b>	<b>1,791</b>	<b>1,171</b>	<b>612</b>

Índice de Absorción 52 %

### ESTUDIANTES DE NUEVO INGRESO Y REINGRESO

Reingreso	Nuevo Ingreso	Total Docentes	Total No Docentes
<b>2,179</b>	<b>612</b>	<b>202</b>	<b>113</b>

### SERVICIO SOCIAL Y RESIDENCIAS 2011-2012

Servicio Social	Residencias Profesionales
<b>340</b>	<b>341</b>

### EGRESADOS Y TITULADOS 2011-2012

Egresados	Titulados
<b>586</b>	<b>406</b>

### PERSONAL DOCENTE POR GRADO ACADÉMICO

Licenciatura	Especialidad	Maestría con Grado	Maestría sin Grado	Doctorado con Grado	Doctorado sin Grado
<b>152</b>	<b>0</b>	<b>35</b>	<b>8</b>	<b>7</b>	<b>0</b>

### INSTALACIONES

Aulas	Unidad Académica Departamental	Laboratorios Pesados	Laboratorios Ligeros	Talleres	Instalaciones Deportivas
<b>40</b>	<b>1</b>	<b>5</b>	<b>7</b>	<b>9</b>	<b>9</b>





## INSTITUTO TECNOLÓGICO SUPERIOR DE CIUDAD CONSTITUCIÓN

<b>Fecha de creación</b>	<b>01/05/1996</b>
<b>Fecha de inicio de actividades</b>	<b>26/08/1996</b>
<b>Sitio WEB:</b>	<b><a href="http://www.itscc.edu.mx">http://www.itscc.edu.mx</a></b>

Prof. Marcelo Rubio Ruiz s/n - s/n; 4 de Marzo; C.P.23641; Edo: Baja California Sur; Mpio: Comondú; Loc: Ciudad Constitución;  
Referencia: Entre Márquez de León y Pablo L. Martínez

### OFERTA EDUCATIVA

PROGRAMA EDUCATIVO	Modalidad	Matrícula	Mujeres	Hombres	Solicitantes	Aceptados	
ARQUITECTURA	Escolarizada	152	53	99	64	62	
GASTRONOMÍA	Escolarizada	179	94	85	80	62	
INGENIERÍA ELECTROMECÁNICA	Escolarizada	178	5	173	82	75	
INGENIERÍA EN GESTIÓN EMPRESARIAL	Escolarizada	105	73	32	40	35	
INGENIERÍA EN INDUSTRIAS ALIMENTARIAS	Escolarizada	65	37	28	25	24	
INGENIERÍA EN SISTEMAS COMPUTACIONALES	Escolarizada	108	30	78	39	34	
INGENIERÍA INDUSTRIAL	Escolarizada	103	14	89	38	38	
LICENCIATURA EN ADMINISTRACIÓN	Escolarizada	316	196	120	100	92	
LICENCIATURA EN INFORMÁTICA	Escolarizada	20	8	12	0	0	
<b>Núm. de P.E</b>	<b>9</b>	<b>Subtotal</b>	<b>1,226</b>	<b>510</b>	<b>716</b>	<b>468</b>	<b>422</b>
<b>Total de P.E.</b>	<b>9</b>	<b>Total</b>	<b>1,226</b>	<b>510</b>	<b>716</b>	<b>468</b>	<b>422</b>

Índice de Absorción 90 %

### ESTUDIANTES DE NUEVO INGRESO Y REINGRESO

Reingreso	Nuevo Ingreso	Total Docentes	Total No Docentes
<b>804</b>	<b>422</b>	<b>49</b>	<b>76</b>

### SERVICIO SOCIAL Y RESIDENCIAS 2011-2012

Servicio Social	Residencias Profesionales
<b>137</b>	<b>77</b>

### EGRESADOS Y TITULADOS 2011-2012

Egresados	Titulados
<b>83</b>	<b>77</b>

### PERSONAL DOCENTE POR GRADO ACADÉMICO

Licenciatura	Especialidad	Maestría con Grado	Maestría sin Grado	Doctorado con Grado	Doctorado sin Grado
<b>21</b>	<b>2</b>	<b>24</b>	<b>2</b>	<b>0</b>	<b>0</b>

### INSTALACIONES

Aulas	Unidad Académica Departamental	Laboratorios Pesados	Laboratorios Ligeros	Talleres	Instalaciones Deportivas
<b>24</b>	<b>2</b>	<b>1</b>	<b>4</b>	<b>5</b>	<b>2</b>



<b>Fecha de creación</b>	<b>10/07/2000</b>
<b>Fecha de inicio de actividades</b>	<b>18/09/2000</b>
<b>Sitio WEB:</b>	<b><a href="http://www.itesloscabos.edu.mx">http://www.itesloscabos.edu.mx</a></b>

Blvd. Tecnológico de Los Cabos s/n - s/n; Guaymitas; C.P.23483; Edo: Baja California Sur; Mpio: Los Cabos; Loc: San José del Cabo; Referencia: Esquina con Gandhi

**OFERTA EDUCATIVA**

<b>PROGRAMA EDUCATIVO</b>	<b>Modalidad</b>	<b>Matrícula</b>	<b>Mujeres</b>	<b>Hombres</b>	<b>Solicitantes Aceptados</b>		
ARQUITECTURA	Escolarizada	150	57	93	84	83	
CONTADOR PÚBLICO	Escolarizada	199	102	97	96	92	
GASTRONOMÍA	Escolarizada	348	162	186	188	159	
INGENIERÍA CIVIL	Escolarizada	115	13	102	36	36	
INGENIERÍA ELECTROMECÁNICA	Escolarizada	163	5	158	78	78	
INGENIERÍA EN ADMINISTRACIÓN	Escolarizada	279	152	127	173	131	
INGENIERÍA EN SISTEMAS COMPUTACIONALES	Escolarizada	206	33	173	103	86	
INGENIERÍA INDUSTRIAL	Escolarizada	17	7	10	0	0	
LICENCIATURA EN ADMINISTRACIÓN	Escolarizada	79	43	36	0	0	
LICENCIATURA EN CONTADURÍA	Escolarizada	48	30	18	0	0	
LICENCIATURA EN INFORMÁTICA	Escolarizada	21	11	10	0	0	
<b>Núm. de P.E</b>	<b>11</b>	<b>Subtotal</b>	<b>1,625</b>	<b>615</b>	<b>1,010</b>	<b>758</b>	<b>665</b>
<b>Total de P.E.</b>	<b>11</b>	<b>Total</b>	<b>1,625</b>	<b>615</b>	<b>1,010</b>	<b>758</b>	<b>665</b>

**Índice de Absorción 88 %**
**ESTUDIANTES DE NUEVO INGRESO Y REINGRESO**

<b>Reingreso</b>	<b>Nuevo Ingreso</b>	<b>Total Docentes</b>	<b>Total No Docentes</b>
<b>960</b>	<b>665</b>	<b>86</b>	<b>41</b>

**SERVICIO SOCIAL Y RESIDENCIAS 2011-2012**

<b>Servicio Social</b>	<b>Residencias Profesionales</b>
<b>423</b>	<b>203</b>

**EGRESADOS Y TITULADOS 2011-2012**

<b>Egresados</b>	<b>Titulados</b>
<b>178</b>	<b>57</b>

**PERSONAL DOCENTE POR GRADO ACADÉMICO**

<b>Licenciatura</b>	<b>Especialidad</b>	<b>Maestría con Grado</b>	<b>Maestría sin Grado</b>	<b>Doctorado con Grado</b>	<b>Doctorado sin Grado</b>
<b>58</b>	<b>0</b>	<b>27</b>	<b>1</b>	<b>0</b>	<b>0</b>

**INSTALACIONES**

<b>Aulas</b>	<b>Unidad Académica Departamental</b>	<b>Laboratorios Pesados</b>	<b>Laboratorios Ligeros</b>	<b>Talleres</b>	<b>Instalaciones Deportivas</b>
<b>20</b>	<b>2</b>	<b>0</b>	<b>3</b>	<b>5</b>	<b>4</b>



# INSTITUTO TECNOLÓGICO SUPERIOR DE MULEGÉ

<b>Fecha de creación</b>	<b>03/08/2005</b>
<b>Fecha de inicio de actividades</b>	<b>03/08/2005</b>
<b>Sitio WEB:</b>	<b><a href="http://www.itesme.edu.mx/">http://www.itesme.edu.mx/</a></b>

Loma de los Frailes n/a - n/a; Colonia Centro; C.P.23920; Edo: Baja California Sur; Mpio: Mulegé; Loc: Santa Rosalía; Referencia: n/a

## OFERTA EDUCATIVA

PROGRAMA EDUCATIVO	Modalidad	Matrícula	Mujeres	Hombres	Solicitantes	Aceptados
ING. TÉCNICO MINERO	Escolarizada	38	10	28	0	0
TÉCNICO SUPERIOR UNIVERSITARIO EN MINERÍA	Escolarizada	9	2	7	9	9
<b>Núm. de P.E</b>	<b>2</b>	<b>Subtotal</b>	<b>47</b>	<b>12</b>	<b>35</b>	<b>9</b>
INGENIERÍA ELECTROMECAÁNICA	Escolarizada	135	13	122	51	51
INGENIERÍA EN ADMINISTRACIÓN	Escolarizada	46	23	23	19	19
INGENIERÍA EN ENERGÍAS RENOVABLES	Escolarizada	49	18	31	39	39
INGENIERÍA EN GESTIÓN EMPRESARIAL	Escolarizada	142	84	58	49	49
INGENIERÍA EN INDUSTRIAS ALIMENTARIAS	Escolarizada	30	14	16	9	9
INGENIERÍA INDUSTRIAL	Escolarizada	131	41	90	31	31
LICENCIATURA EN ADMINISTRACIÓN	Escolarizada	37	19	18	0	0
<b>Núm. de P.E</b>	<b>7</b>	<b>Subtotal</b>	<b>570</b>	<b>212</b>	<b>358</b>	<b>198</b>
<b>Total de P.E.</b>	<b>9</b>	<b>Total</b>	<b>617</b>	<b>224</b>	<b>393</b>	<b>207</b>

Índice de Absorción 100%

### ESTUDIANTES DE NUEVO INGRESO Y REINGRESO

Reingreso	Nuevo Ingreso	Total Docentes	Total No Docentes
410	207	59	101

### SERVICIO SOCIAL Y RESIDENCIAS 2011-2012

Servicio Social	Residencias Profesionales
54	54

### EGRESADOS Y TITULADOS 2011-2012

Egresados	Titulados
90	30

### PERSONAL DOCENTE POR GRADO ACADÉMICO

Licenciatura	Especialidad	Maestría con Grado	Maestría sin Grado	Doctorado con Grado	Doctorado sin Grado
47	4	1	6	1	0

### INSTALACIONES

Aulas	Unidad Académica Departamental	Laboratorios Pesados	Laboratorios Ligeros	Talleres	Instalaciones Deportivas
17	2	1	3	1	0

## DIRECCIÓN GENERAL DE EDUCACIÓN SUPERIOR TECNOLÓGICA

CICLO ESCOLAR 2012-2013

### Estado de Campeche



#### DATOS GENERALES

Institutos Tecnológicos y/o Centros en el Estado:	6
Matrícula Total del SNIT en el Estado:	5,896
Matrícula de Educación Superior en el Estado *	28,759
Proporción de la Matrícula del SNIT en el Estado con respecto a la total del Estado:	20.50%
Oferta Educativa en el Estado:	44 P.E.

#### MATRÍCULA POR NIVEL EDUCATIVO

Técnico Superior Universitario (TSU):	0
Licenciatura	5,896
posgrado SNI	0

#### Instituciones Federales en el Estado

Tecnológicos Federales /Centros:	3		
Matrícula Total:	2,796	Programas Educativos:	25
Matrícula Licenciatura:	2,796	P. E. Licenciatura:	25
Matrícula TSU:	0	P.E.TSU:	0
Matrícula de Posgrado:	0	P. E. Posgrado:	0

#### Instituciones Descentralizadas en el Estado

Tecnológicos Descentralizados:	3		
Matrícula Total:	3,100	Programa Educativo:	19
Matrícula de Licenciatura:	3,100	P.E. Licenciatura:	19
Matrícula TSU :	0	P.E. TSU:	0
Matrícula de Posgrado:	0	P.E. Posgrado:	0





## INSTITUTO TECNOLÓGICO DE CAMPECHE

<b>Fecha de creación</b>	<b>04/10/1976</b>
<b>Fecha de inicio de actividades</b>	<b>04/10/1976</b>
<b>Sitio WEB:</b>	<b><a href="http://www.itcampeche.edu.mx/">http://www.itcampeche.edu.mx/</a></b>

Carretera Campeche-Escárcega Km. 9 - ; ; C.P.24500; Edo: Campeche; Mpio: Campeche; Loc: Campeche; Referencia: Entre Carr. a Playa Bonita y Carr. Champotón

### OFERTA EDUCATIVA

PROGRAMA EDUCATIVO	Modalidad	Matrícula	Mujeres	Hombres	Solicitantes	Aceptados
ARQUITECTURA	Escolarizada	328	122	206	122	103
INGENIERÍA AMBIENTAL	Escolarizada	78	40	38	29	24
INGENIERÍA CIVIL	Escolarizada	140	21	119	60	47
INGENIERÍA EN ADMINISTRACIÓN	Escolarizada	183	102	81	76	68
INGENIERÍA EN GESTIÓN EMPRESARIAL	Escolarizada	106	66	40	44	40
INGENIERÍA EN SISTEMAS COMPUTACIONALES	Escolarizada	223	52	171	84	66
INGENIERÍA INDUSTRIAL	Escolarizada	135	23	112	53	41
INGENIERÍA INFORMÁTICA	Escolarizada	76	22	54	45	39
INGENIERÍA MECÁNICA	Escolarizada	139	3	136	55	49
INGENIERÍA QUÍMICA	Escolarizada	50	17	33	21	17
LICENCIATURA EN ADMINISTRACIÓN	Escolarizada	112	59	53	0	0
LICENCIATURA EN INFORMÁTICA	Escolarizada	80	28	52	0	0
<b>Núm. de P.E</b>	<b>12</b>	<b>Subtotal</b>	<b>1,650</b>	<b>555</b>	<b>1,095</b>	<b>589</b>
<b>Total de P.E.</b>	<b>12</b>	<b>Total</b>	<b>1,650</b>	<b>555</b>	<b>1,095</b>	<b>589</b>

Índice de Absorción 84 %

### ESTUDIANTES DE NUEVO INGRESO Y REINGRESO

Reingreso	Nuevo Ingreso	Total Docentes	Total No Docentes
<b>1,156</b>	<b>494</b>	<b>132</b>	<b>66</b>

### SERVICIO SOCIAL Y RESIDENCIAS 2011-2012

Servicio Social	Residencias Profesionales
<b>265</b>	<b>199</b>

### EGRESADOS Y TITULADOS 2011-2012

Egresados	Titulados
<b>167</b>	<b>141</b>

### PERSONAL DOCENTE POR GRADO ACADÉMICO

Licenciatura	Especialidad	Maestría con Grado	Maestría sin Grado	Doctorado con Grado	Doctorado sin Grado
<b>38</b>	<b>0</b>	<b>54</b>	<b>33</b>	<b>2</b>	<b>5</b>

### INSTALACIONES

Aulas	Unidad Académica Departamental	Laboratorios Pesados	Laboratorios Ligeros	Talleres	Instalaciones Deportivas
<b>42</b>	<b>2</b>	<b>0</b>	<b>9</b>	<b>3</b>	<b>6</b>



## INSTITUTO TECNOLÓGICO DE CHINÁ

<b>Fecha de creación</b>	<b>01/09/1975</b>
<b>Fecha de inicio de actividades</b>	<b>01/09/1981</b>
<b>Sitio WEB:</b>	<b><a href="http://www.itchina.edu.mx">http://www.itchina.edu.mx</a></b>

Calle 11 S/N - ; Col. Centro; C.P.24520; Edo: Campeche; Mpio: Campeche; Loc: Chiná; Referencia: Entre Calle 22 y Calle 28

### OFERTA EDUCATIVA

PROGRAMA EDUCATIVO	Modalidad	Matrícula	Mujeres	Hombres	Solicitantes	Aceptados
INGENIERÍA EN ADMINISTRACIÓN	Escolarizada	58	30	28	18	18
INGENIERÍA EN AGRONOMÍA	Escolarizada	240	44	196	92	92
INGENIERÍA EN GESTIÓN EMPRESARIAL	Escolarizada	28	15	13	0	0
INGENIERÍA FORESTAL	Escolarizada	65	16	49	14	14
LICENCIATURA EN ADMINISTRACIÓN	Escolarizada	20	10	10	0	0
LICENCIATURA EN BIOLOGÍA	Escolarizada	144	64	80	47	47
<b>Núm. de P.E.</b>	<b>6</b>	<b>Subtotal</b>	<b>555</b>	<b>179</b>	<b>376</b>	<b>171</b>
<b>Total de P.E.</b>	<b>6</b>	<b>Total</b>	<b>555</b>	<b>179</b>	<b>376</b>	<b>171</b>

Índice de Absorción 100 %

### ESTUDIANTES DE NUEVO INGRESO Y REINGRESO

Reingreso	Nuevo Ingreso	Total Docentes	Total No Docentes
<b>384</b>	<b>171</b>	<b>64</b>	<b>28</b>

### SERVICIO SOCIAL Y RESIDENCIAS 2011-2012

Servicio Social	Residencias Profesionales
<b>157</b>	<b>127</b>

### EGRESADOS Y TITULADOS 2011-2012

Egresados	Titulados
<b>156</b>	<b>60</b>

### PERSONAL DOCENTE POR GRADO ACADÉMICO

Licenciatura	Especialidad	Maestría con Grado	Maestría sin Grado	Doctorado con Grado	Doctorado sin Grado
<b>25</b>	<b>0</b>	<b>38</b>	<b>0</b>	<b>1</b>	<b>0</b>

### INSTALACIONES

Aulas	Unidad Académica Departamental	Laboratorios Pesados	Laboratorios Ligeros	Talleres	Instalaciones Deportivas
<b>17</b>	<b>0</b>	<b>0</b>	<b>3</b>	<b>2</b>	<b>2</b>



## INSTITUTO TECNOLÓGICO DE LERMA

<b>Fecha de creación</b>	<b>01/09/1988</b>
<b>Fecha de inicio de actividades</b>	<b>01/09/1988</b>
<b>Sitio WEB:</b>	<b><a href="http://www.itlerma.edu.mx/">http://www.itlerma.edu.mx/</a></b>

Km. 10 Carretera Campeche-Champotón S/N - ; ; C.P.24500; Edo: Campeche; Mpio: Campeche; Loc: Campeche; Referencia:

### OFERTA EDUCATIVA

PROGRAMA EDUCATIVO	Modalidad	Matrícula	Mujeres	Hombres	Solicitantes	Aceptados	
INGENIERÍA ELECTRÓNICA	Escolarizada	81	8	73	8	8	
INGENIERÍA EN ACUICULTURA	Escolarizada	33	16	17	8	8	
INGENIERÍA EN ADMINISTRACIÓN	Escolarizada	90	50	40	32	32	
INGENIERÍA EN GESTIÓN EMPRESARIAL	Escolarizada	66	39	27	12	12	
INGENIERÍA MECÁNICA	Escolarizada	92	2	90	31	24	
INGENIERÍA MECATRÓNICA	Escolarizada	168	6	162	50	50	
LICENCIATURA EN ADMINISTRACIÓN	Escolarizada	61	34	27	0	0	
<b>Núm. de P.E.</b>	<b>7</b>	<b>Subtotal</b>	<b>591</b>	<b>155</b>	<b>436</b>	<b>141</b>	<b>134</b>
<b>Total de P.E.</b>	<b>7</b>	<b>Total</b>	<b>591</b>	<b>155</b>	<b>436</b>	<b>141</b>	<b>134</b>

Índice de Absorción 95 %

### ESTUDIANTES DE NUEVO INGRESO Y REINGRESO

Reingreso	Nuevo Ingreso	Total Docentes	Total No Docentes
<b>457</b>	<b>134</b>	<span style="background-color: #4f81bd; color: white; padding: 2px 5px;">64</span>	<span style="background-color: #4f81bd; color: white; padding: 2px 5px;">100</span>

### SERVICIO SOCIAL Y RESIDENCIAS 2011-2012

Servicio Social	Residencias Profesionales
<b>83</b>	<b>87</b>

### EGRESADOS Y TITULADOS 2011-2012

Egresados	Titulados
<b>77</b>	<b>82</b>

### PERSONAL DOCENTE POR GRADO ACADÉMICO

Licenciatura	Especialidad	Maestría con Grado	Maestría sin Grado	Doctorado con Grado	Doctorado sin Grado
<b>36</b>	<b>0</b>	<b>18</b>	<b>7</b>	<b>2</b>	<b>1</b>

### INSTALACIONES

Aulas	Unidad Académica Departamental	Laboratorios Pesados	Laboratorios Ligeros	Talleres	Instalaciones Deportivas
<b>16</b>	<b>0</b>	<b>2</b>	<b>3</b>	<b>1</b>	<b>3</b>



# INSTITUTO TECNOLÓGICO SUPERIOR DE CALKINÍ

<b>Fecha de creación</b>	<b>12/10/2001</b>
<b>Fecha de inicio de actividades</b>	<b>15/10/2001</b>
<b>Sitio WEB:</b>	<b><a href="http://www.itescam.edu.mx">http://www.itescam.edu.mx</a></b>

Av. Ah-Canul n/a - n/a; n/a; C.P.24900; Edo: Campeche; Mpio: Calkiní; Loc: Calkiní; Referencia: Por carretera federal Calkiní-Campeche

## OFERTA EDUCATIVA

PROGRAMA EDUCATIVO	Modalidad	Matrícula	Mujeres	Hombres	Solicitantes Aceptados	
INGENIERÍA BIOQUÍMICA	Escolarizada	148	65	83	28	28
INGENIERÍA EN INDUSTRIAS ALIMENTARIAS	Escolarizada	148	67	81	41	41
INGENIERÍA EN MATERIALES	Escolarizada	104	37	67	14	14
INGENIERÍA EN SISTEMAS COMPUTACIONALES	Escolarizada	236	75	161	69	69
INGENIERÍA INDUSTRIAL	Escolarizada	251	56	195	71	71
INGENIERÍA INFORMÁTICA	Escolarizada	72	25	47	35	35
INGENIERÍA MECATRÓNICA	Escolarizada	146	28	118	31	31
LICENCIATURA EN ADMINISTRACIÓN	Escolarizada	449	222	227	128	128
LICENCIATURA EN INFORMÁTICA	Escolarizada	82	33	49	0	0
<b>Núm. de P.E</b>	<b>9</b>	<b>Subtotal</b>	<b>1,636</b>	<b>608</b>	<b>1,028</b>	<b>417</b>
<b>Total de P.E.</b>	<b>9</b>	<b>Total</b>	<b>1,636</b>	<b>608</b>	<b>1,028</b>	<b>417</b>

Índice de Absorción 100 %

### ESTUDIANTES DE NUEVO INGRESO Y REINGRESO

Reingreso	Nuevo Ingreso	Total Docentes	Total No Docentes
<b>1,219</b>	<b>417</b>	<b>82</b>	<b>79</b>

### SERVICIO SOCIAL Y RESIDENCIAS 2011-2012

Servicio Social	Residencias Profesionales
<b>219</b>	<b>171</b>

### EGRESADOS Y TITULADOS 2011-2012

Egresados	Titulados
<b>173</b>	<b>153</b>

### PERSONAL DOCENTE POR GRADO ACADÉMICO

Licenciatura	Especialidad	Maestría con Grado	Maestría sin Grado	Doctorado con Grado	Doctorado sin Grado
<b>15</b>	<b>0</b>	<b>46</b>	<b>11</b>	<b>6</b>	<b>4</b>

### INSTALACIONES

Aulas	Unidad Académica Departamental	Laboratorios Pesados	Laboratorios Ligeros	Talleres	Instalaciones Deportivas
<b>44</b>	<b>5</b>	<b>3</b>	<b>4</b>	<b>0</b>	<b>2</b>

<b>Fecha de creación</b>	<b>26/09/2006</b>
<b>Fecha de inicio de actividades</b>	<b>03/10/2006</b>
<b>Sitio WEB:</b>	<b><a href="http://www.itescham.edu.mx">http://www.itescham.edu.mx</a></b>

51 S/N - ; El Arenal; C.P.24400; Edo: Campeche; Mpio: Champotón; Loc: Champotón; Referencia: Carretera Champotón-Isla Aguada Km. 2

**OFERTA EDUCATIVA**

PROGRAMA EDUCATIVO	Modalidad	Matrícula	Mujeres	Hombres	Solicitantes	Aceptados
INGENIERÍA AMBIENTAL	Escolarizada	100	40	60	28	28
INGENIERÍA ELECTROMECÁNICA	Escolarizada	36	4	32	36	36
INGENIERÍA EN ADMINISTRACIÓN	Escolarizada	242	134	108	114	114
INGENIERÍA EN GESTIÓN EMPRESARIAL	Escolarizada	66	47	19	34	34
INGENIERÍA EN SISTEMAS COMPUTACIONALES	Escolarizada	134	35	99	29	29
LICENCIATURA EN ADMINISTRACIÓN	Escolarizada	96	48	48	0	0
<b>Núm. de P.E.</b>	<b>6</b>	<b>Subtotal</b>	<b>674</b>	<b>308</b>	<b>366</b>	<b>241</b>
<b>Total de P.E.</b>	<b>6</b>	<b>Total</b>	<b>674</b>	<b>308</b>	<b>366</b>	<b>241</b>

 Índice de Absorción **100%**
**ESTUDIANTES DE NUEVO INGRESO Y REINGRESO**

<b>Reingreso</b>	<b>Nuevo Ingreso</b>	<b>Total Docentes</b>	<b>Total No Docentes</b>
<b>433</b>	<b>241</b>	<b>31</b>	<b>59</b>

**SERVICIO SOCIAL Y RESIDENCIAS 2011-2012**

<b>Servicio Social</b>	<b>Residencias Profesionales</b>
<b>89</b>	<b>82</b>

**EGRESADOS Y TITULADOS 2011-2012**

<b>Egresados</b>	<b>Titulados</b>
<b>148</b>	<b>25</b>

**PERSONAL DOCENTE POR GRADO ACADÉMICO**

<b>Licenciatura</b>	<b>Especialidad</b>	<b>Maestría con Grado</b>	<b>Maestría sin Grado</b>	<b>Doctorado con Grado</b>	<b>Doctorado sin Grado</b>
<b>9</b>	<b>0</b>	<b>10</b>	<b>12</b>	<b>0</b>	<b>0</b>

**INSTALACIONES**

<b>Aulas</b>	<b>Unidad Académica Departamental</b>	<b>Laboratorios Pesados</b>	<b>Laboratorios Ligeros</b>	<b>Talleres</b>	<b>Instalaciones Deportivas</b>
<b>15</b>	<b>2</b>	<b>0</b>	<b>3</b>	<b>0</b>	<b>0</b>





## INSTITUTO TECNOLÓGICO SUPERIOR DE ESCÁRCEGA

<b>Fecha de creación</b>	<b>15/10/2004</b>
<b>Fecha de inicio de actividades</b>	<b>18/10/2004</b>
<b>Sitio WEB:</b>	<b><a href="http://www.itsecarcega.edu.mx">http://www.itsecarcega.edu.mx</a></b>

Calle 85 n/a - n/a; Unidad Esfuerzo y Trabajo No. 1; C.P.24350; Edo: Campeche; Mpio: Escárcega; Loc: Escárcega; Referencia: Entre 10-B

### OFERTA EDUCATIVA

PROGRAMA EDUCATIVO	Modalidad	Matrícula	Mujeres	Hombres	Solicitantes	Aceptados
GASTRONOMÍA	Escolarizada	134	57	77	54	45
INGENIERÍA EN INDUSTRIAS ALIMENTARIAS	Escolarizada	98	46	52	24	24
INGENIERÍA EN SISTEMAS COMPUTACIONALES	Escolarizada	212	70	142	62	52
LICENCIATURA EN ADMINISTRACIÓN	Escolarizada	346	193	153	121	109
<b>Núm. de P.E</b>	<b>4</b>	<b>Subtotal</b>	<b>790</b>	<b>366</b>	<b>424</b>	<b>261</b>
<b>Total de P.E.</b>	<b>4</b>	<b>Total</b>	<b>790</b>	<b>366</b>	<b>424</b>	<b>261</b>

Índice de Absorción 88 %

### ESTUDIANTES DE NUEVO INGRESO Y REINGRESO

Reingreso	Nuevo Ingreso	Total Docentes	Total No Docentes
<b>560</b>	<b>230</b>	<span style="background-color: #4a86e8; color: white; padding: 2px 5px;">61</span>	<span style="background-color: #4a86e8; color: white; padding: 2px 5px;">61</span>

### SERVICIO SOCIAL Y RESIDENCIAS 2011-2012

Servicio Social	Residencias Profesionales
<b>131</b>	<b>114</b>

### EGRESADOS Y TITULADOS 2011-2012

Egresados	Titulados
<b>110</b>	<b>62</b>

### PERSONAL DOCENTE POR GRADO ACADÉMICO

Licenciatura	Especialidad	Maestría con Grado	Maestría sin Grado	Doctorado con Grado	Doctorado sin Grado
<b>40</b>	<b>0</b>	<b>8</b>	<b>12</b>	<b>0</b>	<b>1</b>

### INSTALACIONES

Aulas	Unidad Académica Departamental	Laboratorios Pesados	Laboratorios Ligeros	Talleres	Instalaciones Deportivas
<b>28</b>	<b>2</b>	<b>0</b>	<b>0</b>	<b>5</b>	<b>1</b>

# DIRECCIÓN GENERAL DE EDUCACIÓN SUPERIOR TECNOLÓGICA

## CICLO ESCOLAR 2012-2013

### Estado de Coahuila



#### DATOS GENERALES

Institutos Tecnológicos y/o Centros en el Estado:	9
Matrícula Total del SNIT en el Estado:	19,662
Matrícula de Educación Superior en el Estado *	104,648
Proporción de la Matrícula del SNIT en el Estado con respecto a la total del Estado:	18.79%
Oferta Educativa en el Estado:	79 P.E.

#### MATRÍCULA POR NIVEL EDUCATIVO

Técnico Superior Universitario (TSU):	0
Licenciatura	19,461
posgrado SNI	201

#### Instituciones Federales en el Estado

Tecnológicos Federales /Centros:	4		
Matrícula Total:	13,229	Programas Educativos:	54
Matrícula Licenciatura:	13,028	P. E. Licenciatura:	43
Matrícula TSU:	0	P.E.TSU:	0
Matrícula de Posgrado:	201	P. E. Posgrado:	11

#### Instituciones Descentralizadas en el Estado

Tecnológicos Descentralizados:	5		
Matrícula Total:	6,433	Programa Educativo:	25
Matrícula de Licenciatura:	6,433	P.E. Licenciatura:	25
Matrícula TSU :	0	P.E. TSU:	0
Matrícula de Posgrado:	0	P.E. Posgrado:	0





## INSTITUTO TECNOLÓGICO DE LA LAGUNA

<b>Fecha de creación</b>	<b>01/09/1965</b>
<b>Fecha de inicio de actividades</b>	<b>01/09/1965</b>
<b>Sitio WEB:</b>	<b><a href="http://www.itlalaguna.edu.mx/">http://www.itlalaguna.edu.mx/</a></b>

Blvd. Revolución - Calzada Cuauhtémoc S/N - ; Col. Centro; C.P.27000; Edo: Coahuila de Zaragoza; Mpio: Torreón; Loc: Torreón;  
Referencia: Manuel Oviedo y Av. Cipreses

### OFERTA EDUCATIVA

PROGRAMA EDUCATIVO	Modalidad	Matrícula	Mujeres	Hombres	Solicitantes	Aceptados
INGENIERÍA ELÉCTRICA	Escolarizada	266	18	248	85	52
INGENIERÍA ELECTRÓNICA	Escolarizada	449	62	387	109	70
INGENIERÍA EN GESTIÓN EMPRESARIAL	Escolarizada	355	206	149	101	76
INGENIERÍA EN LOGÍSTICA	Escolarizada	32	17	15	0	0
INGENIERÍA EN SISTEMAS COMPUTACIONALES	Escolarizada	666	176	490	223	105
INGENIERÍA INDUSTRIAL	Escolarizada	930	328	602	290	133
INGENIERÍA MECÁNICA	Escolarizada	333	30	303	71	32
INGENIERÍA MECATRÓNICA	Escolarizada	855	83	772	265	121
INGENIERÍA QUÍMICA	Escolarizada	525	285	240	205	96
LICENCIATURA EN ADMINISTRACIÓN	Escolarizada	245	142	103	85	55
<b>Núm. de P.E</b>	<b>10</b>	<b>Subtotal</b>	<b>4,656</b>	<b>1,347</b>	<b>3,309</b>	<b>1,434</b>
DOCTORADO EN CIENCIAS EN INGENIERÍA ELÉCTRICA	Escolarizada	14	2	12	0	0
MAESTRÍA EN CIENCIAS EN INGENIERÍA ELÉCTRICA	Escolarizada	29	5	24	10	10
MAESTRÍA EN INGENIERÍA INDUSTRIAL	Escolarizada	21	13	8	7	7
MAESTRÍA EN SISTEMAS COMPUTACIONALES	Escolarizada	21	5	16	7	7
<b>Núm. de P.E</b>	<b>4</b>	<b>Subtotal</b>	<b>85</b>	<b>25</b>	<b>60</b>	<b>24</b>
<b>Total de P.E.</b>	<b>14</b>	<b>Total</b>	<b>4,741</b>	<b>1,372</b>	<b>3,369</b>	<b>1,458</b>

Índice de Absorción **52 %**

### ESTUDIANTES DE NUEVO INGRESO Y REINGRESO

Reingreso	Nuevo Ingreso	Total Docentes	Total No Docentes
<b>3,977</b>	<b>764</b>	<b>380</b>	<b>155</b>

### SERVICIO SOCIAL Y RESIDENCIAS 2011-2012

Servicio Social	Residencias Profesionales
<b>656</b>	<b>723</b>

### EGRESADOS Y TITULADOS 2011-2012

Egresados	Titulados
<b>796</b>	<b>484</b>

### PERSONAL DOCENTE POR GRADO ACADÉMICO

Licenciatura	Especialidad	Maestría con Grado	Maestría sin Grado	Doctorado con Grado	Doctorado sin Grado
<b>216</b>	<b>0</b>	<b>141</b>	<b>11</b>	<b>12</b>	<b>0</b>

### INSTALACIONES

Aulas	Unidad Académica Departamental	Laboratorios Pesados	Laboratorios Ligeros	Talleres	Instalaciones Deportivas
<b>82</b>	<b>1</b>	<b>9</b>	<b>14</b>	<b>1</b>	<b>15</b>



## INSTITUTO TECNOLÓGICO DE PIEDRAS NEGRAS

<b>Fecha de creación</b>	<b>02/09/1976</b>
<b>Fecha de inicio de actividades</b>	<b>02/09/1976</b>
<b>Sitio WEB:</b>	<b><a href="http://www.itpedrasnegras.edu.mx/">http://www.itpedrasnegras.edu.mx/</a></b>

Calle Instituto Tecnológico 310 - ; Col. Tecnológico; C.P.26080; Edo: Coahuila de Zaragoza; Mpio: Piedras Negras; Loc: Piedras Negras;  
Referencia: Entre Av. Juan Pablo II y Av. Fidel Villarreal

### OFERTA EDUCATIVA

PROGRAMA EDUCATIVO	Modalidad	Matrícula	Mujeres	Hombres	Solicitantes	Aceptados
CONTADOR PÚBLICO	Escolarizada	55	36	19	18	18
INGENIERÍA ELECTRÓNICA	Escolarizada	123	7	116	23	23
INGENIERÍA EN GESTIÓN EMPRESARIAL	Escolarizada	276	186	90	102	102
INGENIERÍA EN SISTEMAS COMPUTACIONALES	Escolarizada	185	55	130	34	34
INGENIERÍA EN TECNOLOGÍAS DE LA INFORMACIÓN Y COMUNICACIONES	Escolarizada	37	19	18	16	16
INGENIERÍA INDUSTRIAL	Escolarizada	360	87	273	96	96
INGENIERÍA MECATRÓNICA	Escolarizada	170	17	153	69	69
LICENCIATURA EN ADMINISTRACIÓN	Escolarizada	63	45	18	0	0
LICENCIATURA EN CONTADURÍA	Escolarizada	35	28	7	0	0
LICENCIATURA EN INFORMÁTICA	Escolarizada	26	14	12	0	0
<b>Núm. de P.E</b>	<b>10</b>	<b>Subtotal</b>	<b>1,330</b>	<b>494</b>	<b>836</b>	<b>358</b>
MAESTRÍA EN PLANIFICACIÓN DE EMPRESAS Y DESARROLLO REGIONAL	Escolarizada	17	4	13	9	2
<b>Núm. de P.E</b>	<b>1</b>	<b>Subtotal</b>	<b>17</b>	<b>4</b>	<b>13</b>	<b>9</b>
<b>Total de P.E.</b>	<b>11</b>	<b>Total</b>	<b>1,347</b>	<b>498</b>	<b>849</b>	<b>367</b>

Índice de Absorción 98 %

### ESTUDIANTES DE NUEVO INGRESO Y REINGRESO

Reingreso	Nuevo Ingreso	Total Docentes	Total No Docentes
<b>987</b>	<b>360</b>	<span style="background-color: #4a86e8; color: white; padding: 2px 5px;">120</span>	<span style="background-color: #4a86e8; color: white; padding: 2px 5px;">49</span>

### SERVICIO SOCIAL Y RESIDENCIAS 2011-2012

Servicio Social	Residencias Profesionales
<b>244</b>	<b>260</b>

### EGRESADOS Y TITULADOS 2011-2012

Egresados	Titulados
<b>110</b>	<b>192</b>

### PERSONAL DOCENTE POR GRADO ACADÉMICO

Licenciatura	Especialidad	Maestría con Grado	Maestría sin Grado	Doctorado con Grado	Doctorado sin Grado
<b>50</b>	<b>0</b>	<b>68</b>	<b>0</b>	<b>2</b>	<b>0</b>

### INSTALACIONES

Aulas	Unidad Académica Departamental	Laboratorios Pesados	Laboratorios Ligeros	Talleres	Instalaciones Deportivas
<b>31</b>	<b>1</b>	<b>3</b>	<b>3</b>	<b>0</b>	<b>4</b>



## INSTITUTO TECNOLÓGICO DE SALTILLO

<b>Fecha de creación</b>	<b>01/07/1950</b>
<b>Fecha de inicio de actividades</b>	<b>03/01/1951</b>
<b>Sitio WEB:</b>	<a href="http://educatec.its.mx/nuevapag/">http://educatec.its.mx/nuevapag/</a>

Blvd. Venustiano Carranza 2400 - ; Col. Tecnológico; C.P.25280; Edo: Coahuila de Zaragoza; Mpio: Saltillo; Loc: Saltillo; Referencia: Entre Av. Universidad y Calle Reynosa

### OFERTA EDUCATIVA

PROGRAMA EDUCATIVO	Modalidad	Matrícula	Mujeres	Hombres	Solicitantes	Aceptados	
INGENIERÍA ELÉCTRICA	Escolarizada	243	14	229	68	40	
INGENIERÍA ELECTRÓNICA	Escolarizada	543	46	497	135	113	
INGENIERÍA EN GESTIÓN EMPRESARIAL	Escolarizada	794	603	191	241	113	
INGENIERÍA EN MATERIALES	Escolarizada	423	147	276	99	68	
INGENIERÍA EN SISTEMAS COMPUTACIONALES	Escolarizada	664	257	407	173	114	
INGENIERÍA INDUSTRIAL	Escolarizada	1,437	382	1055	537	183	
INGENIERÍA INDUSTRIAL	A Distancia	115	33	82	65	34	
INGENIERÍA INFORMÁTICA	Escolarizada	202	85	117	86	70	
INGENIERÍA MECÁNICA	Escolarizada	584	21	563	121	98	
INGENIERÍA MECATRÓNICA	Escolarizada	1,105	116	989	602	103	
LICENCIATURA EN ADMINISTRACIÓN	Escolarizada	169	119	50	104	35	
LICENCIATURA EN INFORMÁTICA	Escolarizada	76	38	38	0	0	
<b>Núm. de P.E.</b>	<b>12</b>	<b>Subtotal</b>	<b>6,355</b>	<b>1,861</b>	<b>4,494</b>	<b>2,231</b>	<b>971</b>
DOCTORADO EN CIENCIAS DE LA INGENIERÍA	Escolarizada	4	0	4	3	0	
DOCTORADO EN CIENCIAS EN MATERIALES	Escolarizada	1	1	0	0	0	
MAESTRÍA EN CIENCIAS EN MATERIALES	Escolarizada	32	12	20	11	10	
MAESTRÍA EN INGENIERÍA INDUSTRIAL	Escolarizada	25	11	14	10	5	
<b>Núm. de P.E.</b>	<b>4</b>	<b>Subtotal</b>	<b>62</b>	<b>24</b>	<b>38</b>	<b>24</b>	<b>15</b>
<b>Total de P.E.</b>	<b>16</b>	<b>Total</b>	<b>6,417</b>	<b>1,885</b>	<b>4,532</b>	<b>2,255</b>	<b>986</b>

Índice de Absorción 44 %

### ESTUDIANTES DE NUEVO INGRESO Y REINGRESO

Reingreso	Nuevo Ingreso	Total Docentes	Total No Docentes
<b>5,431</b>	<b>986</b>	<b>366</b>	<b>121</b>

### SERVICIO SOCIAL Y RESIDENCIAS 2011-2012

Servicio Social	Residencias Profesionales
<b>812</b>	<b>814</b>

### EGRESADOS Y TITULADOS 2011-2012

Egresados	Titulados
<b>757</b>	<b>506</b>

### PERSONAL DOCENTE POR GRADO ACADÉMICO

Licenciatura	Especialidad	Maestría con Grado	Maestría sin Grado	Doctorado con Grado	Doctorado sin Grado
<b>275</b>	<b>0</b>	<b>72</b>	<b>1</b>	<b>17</b>	<b>1</b>

### INSTALACIONES

Aulas	Unidad Académica Departamental	Laboratorios Pesados	Laboratorios Ligeros	Talleres	Instalaciones Deportivas
<b>153</b>	<b>2</b>	<b>12</b>	<b>5</b>	<b>3</b>	<b>9</b>



# INSTITUTO TECNOLÓGICO DE TORREÓN

<b>Fecha de creación</b>	<b>16/10/1976</b>
<b>Fecha de inicio de actividades</b>	<b>16/10/1976</b>
<b>Sitio WEB:</b>	<b><a href="http://www.ittorreon.edu.mx/">http://www.ittorreon.edu.mx/</a></b>

Carretera Torreón-San Pedro Km. 7.5 - ; Ejido Ana; C.P.27170; Edo: Coahuila de Zaragoza; Mpio: Torreón; Loc: Torreón; Referencia:

## OFERTA EDUCATIVA

PROGRAMA EDUCATIVO	Modalidad	Matrícula	Mujeres	Hombres	Solicitantes	Aceptados
INGENIERÍA EN ADMINISTRACIÓN	Escolarizada	70	41	29	30	30
INGENIERÍA EN AGRONOMÍA	Escolarizada	82	14	68	29	29
INGENIERÍA EN AGRONOMÍA	Semiescolarizada	27	20	7	11	11
INGENIERÍA EN AGRONOMÍA	A Distancia	14	9	5	11	0
INGENIERÍA EN GESTIÓN EMPRESARIAL	Escolarizada	64	50	14	15	15
INGENIERÍA EN INDUSTRIAS ALIMENTARIAS	Escolarizada	84	57	27	34	34
INGENIERÍA EN LOGÍSTICA	Escolarizada	51	19	32	13	13
INGENIERÍA INFORMÁTICA	Escolarizada	147	57	90	57	57
INGENIERÍA INFORMÁTICA	Semipresencial	13	9	4	0	0
LICENCIATURA EN ADMINISTRACIÓN	Escolarizada	64	41	23	0	0
LICENCIATURA EN INFORMÁTICA	Escolarizada	71	26	45	0	0
<b>Núm. de P.E</b>	<b>11</b>	<b>Subtotal</b>	<b>687</b>	<b>343</b>	<b>344</b>	<b>200</b>
MAESTRÍA EN CIENCIAS EN IRRIGACIÓN	Escolarizada	15	3	12	7	7
MAESTRÍA EN CIENCIAS EN SUELOS	Escolarizada	22	10	12	7	5
<b>Núm. de P.E</b>	<b>2</b>	<b>Subtotal</b>	<b>37</b>	<b>13</b>	<b>24</b>	<b>14</b>
<b>Total de P.E.</b>	<b>13</b>	<b>Total</b>	<b>724</b>	<b>356</b>	<b>368</b>	<b>214</b>

Índice de Absorción 94 %

### ESTUDIANTES DE NUEVO INGRESO Y REINGRESO

Reingreso	Nuevo Ingreso	Total Docentes	Total No Docentes
<b>523</b>	<b>201</b>	<b>95</b>	<b>43</b>

### SERVICIO SOCIAL Y RESIDENCIAS 2011-2012

Servicio Social	Residencias Profesionales
<b>118</b>	<b>29</b>

### EGRESADOS Y TITULADOS 2011-2012

Egresados	Titulados
<b>80</b>	<b>9</b>

### PERSONAL DOCENTE POR GRADO ACADÉMICO

Licenciatura	Especialidad	Maestría con Grado	Maestría sin Grado	Doctorado con Grado	Doctorado sin Grado
<b>17</b>	<b>0</b>	<b>38</b>	<b>21</b>	<b>18</b>	<b>1</b>

### INSTALACIONES

Aulas	Unidad Académica Departamental	Laboratorios Pesados	Laboratorios Ligeros	Talleres	Instalaciones Deportivas
<b>35</b>	<b>1</b>	<b>1</b>	<b>4</b>	<b>3</b>	<b>4</b>



## INSTITUTO TECNOLÓGICO SUPERIOR DE CIUDAD ACUÑA

<b>Fecha de creación</b>	<b>19/11/1999</b>
<b>Fecha de inicio de actividades</b>	<b>24/08/1998</b>
<b>Sitio WEB:</b>	<b><a href="http://www.tecnologicodeacuana.edu.mx">http://www.tecnologicodeacuana.edu.mx</a></b>

Carretera a Presa La Amistad Km. 9 n/a - n/a; Parque Industrial Amistad; C.P.26280; Edo: Coahuila de Zaragoza; Mpio: Acuña; Loc: Ciudad Acuña; Referencia: n/a

### OFERTA EDUCATIVA

PROGRAMA EDUCATIVO	Modalidad	Matrícula	Mujeres	Hombres	Solicitantes	Aceptados	
INGENIERÍA ELECTROMECÁNICA	Escolarizada	223	14	209	58	50	
INGENIERÍA EN GESTIÓN EMPRESARIAL	Escolarizada	600	415	185	206	184	
INGENIERÍA EN SISTEMAS COMPUTACIONALES	Escolarizada	303	90	213	104	92	
INGENIERÍA INDUSTRIAL	Escolarizada	513	160	353	154	132	
INGENIERÍA MECATRÓNICA	Escolarizada	149	20	129	113	105	
LICENCIATURA EN ADMINISTRACIÓN	Escolarizada	128	83	45	0	0	
LICENCIATURA EN INFORMÁTICA	Escolarizada	5	2	3	0	0	
<b>Núm. de P.E.</b>	<b>7</b>	<b>Subtotal</b>	<b>1,921</b>	<b>784</b>	<b>1,137</b>	<b>635</b>	<b>563</b>
<b>Total de P.E.</b>	<b>7</b>	<b>Total</b>	<b>1,921</b>	<b>784</b>	<b>1,137</b>	<b>635</b>	<b>563</b>

Índice de Absorción **89 %**

### ESTUDIANTES DE NUEVO INGRESO Y REINGRESO

Reingreso	Nuevo Ingreso	Total Docentes	Total No Docentes
<b>1,358</b>	<b>563</b>	<b>103</b>	<b>61</b>

### SERVICIO SOCIAL Y RESIDENCIAS 2011-2012

Servicio Social	Residencias Profesionales
<b>395</b>	<b>329</b>

### EGRESADOS Y TITULADOS 2011-2012

Egresados	Titulados
<b>172</b>	<b>0</b>

### PERSONAL DOCENTE POR GRADO ACADÉMICO

Licenciatura	Especialidad	Maestría con Grado	Maestría sin Grado	Doctorado con Grado	Doctorado sin Grado
<b>79</b>	<b>0</b>	<b>24</b>	<b>0</b>	<b>0</b>	<b>0</b>

### INSTALACIONES

Aulas	Unidad Académica Departamental	Laboratorios Pesados	Laboratorios Ligeros	Talleres	Instalaciones Deportivas
<b>20</b>	<b>2</b>	<b>3</b>	<b>4</b>	<b>0</b>	<b>2</b>



**Fecha de creación** 22/11/1991  
**Fecha de inicio de actividades** 10/09/1991  
**Sitio WEB:** <http://www.itesrc.edu.mx>

Carretera 57 Km. 120 n/a - n/a; Barrio 7; C.P.26950; Edo: Coahuila de Zaragoza; Mpio: Sabinas; Loc: ; Referencia: n/a

**OFERTA EDUCATIVA**

PROGRAMA EDUCATIVO	Modalidad	Matrícula	Mujeres	Hombres	Solicitantes	Aceptados	
INGENIERÍA ELECTROMECÁNICA	Escolarizada	288	2	286	93	84	
INGENIERÍA EN ADMINISTRACIÓN	Escolarizada	305	177	128	170	149	
INGENIERÍA EN SISTEMAS COMPUTACIONALES	Escolarizada	272	92	180	111	93	
INGENIERÍA INDUSTRIAL	Escolarizada	555	209	346	177	157	
INGENIERÍA MECATRÓNICA	Escolarizada	304	22	282	112	96	
LICENCIATURA EN INFORMÁTICA	Escolarizada	43	23	20	0	0	
<b>Núm. de P.E</b>	<b>6</b>	<b>Subtotal</b>	<b>1,767</b>	<b>525</b>	<b>1,242</b>	<b>663</b>	<b>579</b>
<b>Total de P.E.</b>	<b>6</b>	<b>Total</b>	<b>1,767</b>	<b>525</b>	<b>1,242</b>	<b>663</b>	<b>579</b>

Índice de Absorción **87 %**

**ESTUDIANTES DE NUEVO INGRESO Y REINGRESO**

Reingreso	Nuevo Ingreso	Total Docentes	Total No Docentes
<b>1,188</b>	<b>579</b>	<b>93</b>	<b>78</b>

**SERVICIO SOCIAL Y RESIDENCIAS 2011-2012**

Servicio Social	Residencias Profesionales
<b>379</b>	<b>228</b>

**EGRESADOS Y TITULADOS 2011-2012**

Egresados	Titulados
<b>208</b>	<b>0</b>

**PERSONAL DOCENTE POR GRADO ACADÉMICO**

Licenciatura	Especialidad	Maestría con Grado	Maestría sin Grado	Doctorado con Grado	Doctorado sin Grado
<b>26</b>	<b>11</b>	<b>27</b>	<b>28</b>	<b>0</b>	<b>1</b>

**INSTALACIONES**

Aulas	Unidad Académica Departamental	Laboratorios Pesados	Laboratorios Ligeros	Talleres	Instalaciones Deportivas
<b>19</b>	<b>0</b>	<b>3</b>	<b>2</b>	<b>1</b>	<b>3</b>





# INSTITUTO TECNOLÓGICO SUPERIOR DE MONCLOVA

**Fecha de creación** 24/02/1998  
**Fecha de inicio de actividades** 02/01/1996  
**Sitio WEB:** <http://www.itsmva.edu.mx>

Carretera 57 Km. 4.5 - ; Unidad Tecnológica y Universitaria; C.P.25701; Edo: Coahuila de Zaragoza; Mpio: Monclova; Loc: Monclova;  
Referencia: Lecho del Rio Monclova

## OFERTA EDUCATIVA

PROGRAMA EDUCATIVO	Modalidad	Matrícula	Mujeres	Hombres	Solicitantes	Aceptados	
INGENIERÍA ELECTRÓNICA	Escolarizada	337	36	301	89	89	
INGENIERÍA EN GESTIÓN EMPRESARIAL	Escolarizada	185	128	57	147	99	
INGENIERÍA INDUSTRIAL	Escolarizada	591	149	442	271	138	
INGENIERÍA INFORMÁTICA	Escolarizada	217	96	121	88	88	
INGENIERÍA MECÁNICA	Escolarizada	324	29	295	97	97	
LICENCIATURA EN INFORMÁTICA	Escolarizada	83	47	36	0	0	
<b>Núm. de P.E.</b>	<b>6</b>	<b>Subtotal</b>	<b>1,737</b>	<b>485</b>	<b>1,252</b>	<b>692</b>	<b>511</b>
<b>Total de P.E.</b>	<b>6</b>	<b>Total</b>	<b>1,737</b>	<b>485</b>	<b>1,252</b>	<b>692</b>	<b>511</b>

Índice de Absorción **74 %**

## ESTUDIANTES DE NUEVO INGRESO Y REINGRESO

Reingreso	Nuevo Ingreso	Total Docentes	Total No Docentes
<b>1,226</b>	<b>511</b>	<b>75</b>	<b>57</b>

## SERVICIO SOCIAL Y RESIDENCIAS 2011-2012

Servicio Social	Residencias Profesionales
<b>273</b>	<b>172</b>

## EGRESADOS Y TITULADOS 2011-2012

Egresados	Titulados
<b>240</b>	<b>91</b>

## PERSONAL DOCENTE POR GRADO ACADÉMICO

Licenciatura	Especialidad	Maestría con Grado	Maestría sin Grado	Doctorado con Grado	Doctorado sin Grado
<b>37</b>	<b>1</b>	<b>31</b>	<b>0</b>	<b>3</b>	<b>3</b>

## INSTALACIONES

Aulas	Unidad Académica Departamental	Laboratorios Pesados	Laboratorios Ligeros	Talleres	Instalaciones Deportivas
<b>22</b>	<b>3</b>	<b>1</b>	<b>8</b>	<b>0</b>	<b>4</b>



# INSTITUTO TECNOLÓGICO SUPERIOR DE MÚZQUIZ

**Fecha de creación** 12/03/2010  
**Fecha de inicio de actividades** 05/10/2009  
**Sitio WEB:** <http://www.tecmuzquiz.somee.com>

Carretera Plau El Sauz 200 - n/a; n/a; C.P.26350; Edo: Coahuila de Zaragoza; Mpio: Múzquiz; Loc: Palaú; Referencia: n/a

## OFERTA EDUCATIVA

PROGRAMA EDUCATIVO	Modalidad	Matrícula	Mujeres	Hombres	Solicitantes Aceptados	
INGENIERÍA AMBIENTAL	Escolarizada	121	46	75	43	43
INGENIERÍA EN GESTIÓN EMPRESARIAL	Escolarizada	218	123	95	73	73
INGENIERÍA EN TECNOLOGÍAS DE LA INFORMACIÓN Y COMUNICACIONES	Escolarizada	71	27	44	21	21
<b>Núm. de P.E</b>	<b>3</b>	<b>Subtotal</b>	<b>410</b>	<b>196</b>	<b>214</b>	<b>137</b>
<b>Total de P.E.</b>	<b>3</b>	<b>Total</b>	<b>410</b>	<b>196</b>	<b>214</b>	<b>137</b>

Índice de Absorción 100%

### ESTUDIANTES DE NUEVO INGRESO Y REINGRESO

Reingreso	Nuevo Ingreso	Total Docentes	Total No Docentes
<b>273</b>	<b>137</b>	<b>28</b>	<b>73</b>

### SERVICIO SOCIAL Y RESIDENCIAS 2011-2012

Servicio Social	Residencias Profesionales
<b>0</b>	<b>0</b>

### EGRESADOS Y TITULADOS 2011-2012

Egresados	Titulados
<b>0</b>	<b>0</b>

### PERSONAL DOCENTE POR GRADO ACADÉMICO

Licenciatura	Especialidad	Maestría con Grado	Maestría sin Grado	Doctorado con Grado	Doctorado sin Grado
<b>20</b>	<b>0</b>	<b>3</b>	<b>4</b>	<b>0</b>	<b>1</b>

### INSTALACIONES

Aulas	Unidad Académica Departamental	Laboratorios Pesados	Laboratorios Ligeros	Talleres	Instalaciones Deportivas
<b>14</b>	<b>0</b>	<b>1</b>	<b>6</b>	<b>0</b>	<b>0</b>



# INSTITUTO TECNOLÓGICO SUPERIOR DE SAN PEDRO DE LAS COLONIAS

**Fecha de creación** 19/08/2005

**Fecha de inicio de actividades** 16/08/2004

**Sitio WEB:**

Calzada del Tecnológico # 53 Carretera a Ejido Bolívar 53 - n/a; Tecnológico; C.P.27800; Edo: Coahuila de Zaragoza; Mpio: San Pedro; Loc: San Pedro; Referencia: entronque c/autopista San Pedro-Torreón

## OFERTA EDUCATIVA

PROGRAMA EDUCATIVO	Modalidad	Matrícula	Mujeres	Hombres	Solicitantes	Aceptados	
INGENIERÍA EN GESTIÓN EMPRESARIAL	Escolarizada	228	117	111	105	89	
INGENIERÍA EN SISTEMAS COMPUTACIONALES	Escolarizada	135	45	90	60	42	
INGENIERÍA INDUSTRIAL	Escolarizada	235	69	166	91	85	
<b>Núm. de P.E</b>	<b>3</b>	<b>Subtotal</b>	<b>598</b>	<b>231</b>	<b>367</b>	<b>256</b>	<b>216</b>
<b>Total de P.E.</b>	<b>3</b>	<b>Total</b>	<b>598</b>	<b>231</b>	<b>367</b>	<b>256</b>	<b>216</b>

Índice de Absorción **84 %**

## ESTUDIANTES DE NUEVO INGRESO Y REINGRESO

Reingreso	Nuevo Ingreso	Total Docentes	Total No Docentes
<b>382</b>	<b>216</b>	<b>27</b>	<b>48</b>

## SERVICIO SOCIAL Y RESIDENCIAS 2011-2012

Servicio Social	Residencias Profesionales
<b>64</b>	<b>3</b>

## EGRESADOS Y TITULADOS 2011-2012

Egresados	Titulados
<b>91</b>	<b>45</b>

## PERSONAL DOCENTE POR GRADO ACADÉMICO

Licenciatura	Especialidad	Maestría con Grado	Maestría sin Grado	Doctorado con Grado	Doctorado sin Grado
<b>18</b>	<b>0</b>	<b>3</b>	<b>6</b>	<b>0</b>	<b>0</b>

## INSTALACIONES

Aulas	Unidad Académica Departamental	Laboratorios Pesados	Laboratorios Ligeros	Talleres	Instalaciones Deportivas
<b>8</b>	<b>1</b>	<b>0</b>	<b>1</b>	<b>0</b>	<b>3</b>

**DIRECCIÓN GENERAL DE EDUCACIÓN SUPERIOR TECNOLÓGICA**  
**CICLO ESCOLAR 2012-2013**



**Estado de Colima**

**DATOS GENERALES**

Institutos Tecnológicos y/o Centros en el Estado:	<u>1</u>
Matrícula Total del SNIT en el Estado:	<u>2,768</u>
Matrícula de Educación Superior en el Estado *	<u>118,688</u>
Proporción de la Matrícula del SNIT en el Estado con respecto a la total del Estado:	<u>2.33%</u>
Oferta Educativa en el Estado:	<u>13 P.E.</u>

**MATRÍCULA POR NIVEL EDUCATIVO**

Técnico Superior Universitario (TSU):	<u>0</u>
Licenciatura	<u>2,757</u>
posgrado SNI	<u>11</u>

**Instituciones Federales en el Estado**

Tecnológicos Federales /Centros:	<b>1</b>		
Matrícula Total:	2,768	Programas Educativos:	13
Matrícula Licenciatura:	2,757	P. E. Licenciatura:	12
Matrícula TSU:	0	P.E.TSU:	0
Matrícula de Posgrado:	11	P. E. Posgrado:	1

**Instituciones Descentralizadas en el Estado**

Tecnológicos Descentralizados:	<b>0</b>		
Matrícula Total:	0	Programa Educativo:	0
Matrícula de Licenciatura:	0	P.E. Licenciatura:	0
Matrícula TSU :	0	P.E. TSU:	0
Matrícula de Posgrado:	0	P.E. Posgrado:	0





## INSTITUTO TECNOLÓGICO DE COLIMA

<b>Fecha de creación</b>	<b>06/10/1976</b>
<b>Fecha de inicio de actividades</b>	<b>06/10/1976</b>
<b>Sitio WEB:</b>	<b><a href="http://www.itcolima.edu.mx/">http://www.itcolima.edu.mx/</a></b>

Av. Tecnológico 1 - ; Col. Liberación; C.P.28976; Edo: Colima; Mpio: Villa de Álvarez; Loc: Ciudad de Villa de Álvarez; Referencia: Esq. Amado Nervo

### OFERTA EDUCATIVA

PROGRAMA EDUCATIVO	Modalidad	Matrícula	Mujeres	Hombres	Solicitantes	Aceptados
ARQUITECTURA	Escolarizada	504	171	333	177	162
CONTADOR PÚBLICO	Escolarizada	95	44	51	43	41
INGENIERÍA AMBIENTAL	Escolarizada	242	99	143	95	95
INGENIERÍA BIOQUÍMICA	Escolarizada	189	101	88	58	58
INGENIERÍA EN GESTIÓN EMPRESARIAL	Escolarizada	258	107	151	130	107
INGENIERÍA EN SISTEMAS COMPUTACIONALES	Escolarizada	271	40	231	109	105
INGENIERÍA INDUSTRIAL	Escolarizada	394	68	326	153	147
INGENIERÍA INFORMÁTICA	Escolarizada	82	9	73	43	40
INGENIERÍA MECATRÓNICA	Escolarizada	264	19	245	101	92
LICENCIATURA EN ADMINISTRACIÓN	Escolarizada	369	193	176	105	84
LICENCIATURA EN CONTADURÍA	Escolarizada	57	35	22	0	0
LICENCIATURA EN INFORMÁTICA	Escolarizada	32	7	25	0	0
<b>Núm. de P.E</b>	<b>12</b>	<b>Subtotal</b>	<b>2,757</b>	<b>893</b>	<b>1,864</b>	<b>1,014</b>
MAESTRÍA EN SISTEMAS COMPUTACIONALES	Escolarizada	11	3	8	16	11
<b>Núm. de P.E</b>	<b>1</b>	<b>Subtotal</b>	<b>11</b>	<b>3</b>	<b>8</b>	<b>16</b>
<b>Total de P.E.</b>	<b>13</b>	<b>Total</b>	<b>2,768</b>	<b>896</b>	<b>1,872</b>	<b>1,030</b>

Índice de Absorción 91 %

### ESTUDIANTES DE NUEVO INGRESO Y REINGRESO

Reingreso	Nuevo Ingreso	Total Docentes	Total No Docentes
<b>1,826</b>	<b>942</b>	<b>171</b>	<b>72</b>

### SERVICIO SOCIAL Y RESIDENCIAS 2011-2012

Servicio Social	Residencias Profesionales
<b>283</b>	<b>219</b>

### EGRESADOS Y TITULADOS 2011-2012

Egresados	Titulados
<b>200</b>	<b>248</b>

### PERSONAL DOCENTE POR GRADO ACADÉMICO

Licenciatura	Especialidad	Maestría con Grado	Maestría sin Grado	Doctorado con Grado	Doctorado sin Grado
<b>90</b>	<b>0</b>	<b>68</b>	<b>0</b>	<b>13</b>	<b>0</b>

### INSTALACIONES

Aulas	Unidad Académica Departamental	Laboratorios Pesados	Laboratorios Ligeros	Talleres	Instalaciones Deportivas
<b>36</b>	<b>1</b>	<b>5</b>	<b>11</b>	<b>2</b>	<b>3</b>

**DIRECCIÓN GENERAL DE EDUCACIÓN SUPERIOR TECNOLÓGICA**  
**CICLO ESCOLAR 2012-2013**

**Estado de Chiapas**



**DATOS GENERALES**

Institutos Tecnológicos y/o Centros en el Estado:	5
Matrícula Total del SNIT en el Estado:	10,229
Matrícula de Educación Superior en el Estado *	90,147
Proporción de la Matrícula del SNIT en el Estado con respecto a la total del Estado:	11.35%
Oferta Educativa en el Estado:	44 P.E.

**MATRÍCULA POR NIVEL EDUCATIVO**

Técnico Superior Universitario (TSU):	0
Licenciatura	10,200
posgrado SNI	29

**Instituciones Federales en el Estado**

Tecnológicos Federales /Centros:	4		
Matrícula Total:	9,079	Programas Educativos:	38
Matrícula Licenciatura:	9,050	P. E. Licenciatura:	36
Matrícula TSU:	0	P.E.TSU:	0
Matrícula de Posgrado:	29	P. E. Posgrado:	2

**Instituciones Descentralizadas en el Estado**

Tecnológicos Descentralizados:	1		
Matrícula Total:	1,150	Programa Educativo:	6
Matrícula de Licenciatura:	1,150	P.E. Licenciatura:	6
Matrícula TSU :	0	P.E. TSU:	0
Matrícula de Posgrado:	0	P.E. Posgrado:	0





## INSTITUTO TECNOLÓGICO DE COMITÁN

<b>Fecha de creación</b>	<b>01/09/1983</b>
<b>Fecha de inicio de actividades</b>	<b>15/10/1984</b>
<b>Sitio WEB:</b>	<b><a href="http://www.itcomitan.edu.mx">http://www.itcomitan.edu.mx</a></b>

Av. Instituto Tecnológico Km. 3.5 - ; Col. Yocnajib el Rosario; C.P.30000; Edo: Chiapas; Mpio: Comitán de Domínguez; Loc: Comitán de Domínguez; Referencia:

### OFERTA EDUCATIVA

PROGRAMA EDUCATIVO	Modalidad	Matrícula	Mujeres	Hombres	Solicitantes Aceptados		
INGENIERÍA EN DESARROLLO COMUNITARIO	Escolarizada	249	74	175	43	37	
INGENIERÍA EN GESTIÓN EMPRESARIAL	Escolarizada	201	100	101	54	40	
INGENIERÍA EN GESTIÓN EMPRESARIAL	Virtual	51	21	30	35	25	
INGENIERÍA EN INNOVACIÓN AGRÍCOLA SUSTENTABLE	Escolarizada	125	32	93	62	58	
INGENIERÍA EN SISTEMAS COMPUTACIONALES	Escolarizada	369	72	297	110	77	
INGENIERÍA EN TECNOLOGÍAS DE LA INFORMACIÓN Y COMUNICACIONES	Escolarizada	64	16	48	41	27	
INGENIERÍA INDUSTRIAL	Escolarizada	362	96	266	120	74	
INGENIERÍA INDUSTRIAL	Virtual	74	15	59	40	31	
INGENIERÍA INDUSTRIAL	Abierta	62	14	48	0	0	
LICENCIATURA EN ADMINISTRACIÓN	Escolarizada	229	108	121	67	64	
LICENCIATURA EN ADMINISTRACIÓN	Virtual	93	45	48	40	36	
LICENCIATURA EN ADMINISTRACIÓN	Abierta	112	70	42	0	0	
LICENCIATURA EN INFORMÁTICA	Escolarizada	88	31	57	0	0	
<b>Núm. de P.E</b>	<b>13</b>	<b>Subtotal</b>	<b>2,079</b>	<b>694</b>	<b>1,385</b>	<b>612</b>	<b>469</b>
<b>Total de P.E.</b>	<b>13</b>	<b>Total</b>	<b>2,079</b>	<b>694</b>	<b>1,385</b>	<b>612</b>	<b>469</b>

Índice de Absorción **77 %**

### ESTUDIANTES DE NUEVO INGRESO Y REINGRESO

Reingreso	Nuevo Ingreso	Total Docentes	Total No Docentes
<b>1,610</b>	<b>469</b>	<b>83</b>	<b>34</b>

### SERVICIO SOCIAL Y RESIDENCIAS 2011-2012

Servicio Social	Residencias Profesionales
<b>394</b>	<b>310</b>

### EGRESADOS Y TITULADOS 2011-2012

Egresados	Titulados
<b>343</b>	<b>295</b>

### PERSONAL DOCENTE POR GRADO ACADÉMICO

Licenciatura	Especialidad	Maestría con Grado	Maestría sin Grado	Doctorado con Grado	Doctorado sin Grado
<b>41</b>	<b>0</b>	<b>26</b>	<b>15</b>	<b>1</b>	<b>0</b>

### INSTALACIONES

Aulas	Unidad Académica Departamental	Laboratorios Pesados	Laboratorios Ligeros	Talleres	Instalaciones Deportivas
<b>40</b>	<b>1</b>	<b>2</b>	<b>9</b>	<b>1</b>	<b>3</b>





## INSTITUTO TECNOLÓGICO DE TAPACHULA

<b>Fecha de creación</b>	<b>08/04/1983</b>
<b>Fecha de inicio de actividades</b>	<b>15/06/1983</b>
<b>Sitio WEB:</b>	<b><a href="http://www.ittapachula.edu.mx/">http://www.ittapachula.edu.mx/</a></b>

Km. 2 Carretera a Puerto Madero S/N - ; Col. Centro; C.P.30700; Edo: Chiapas; Mpio: Tapachula; Loc: Tapachula de Córdoba y Ordóñez; Referencia: Frente a la EXPO

### OFERTA EDUCATIVA

PROGRAMA EDUCATIVO	Modalidad	Matrícula	Mujeres	Hombres	Solicitantes	Aceptados	
INGENIERÍA CIVIL	Escolarizada	605	141	464	273	86	
INGENIERÍA ELECTROMECÁNICA	Escolarizada	546	27	519	169	83	
INGENIERÍA EN GESTIÓN EMPRESARIAL	Escolarizada	229	115	114	67	43	
INGENIERÍA EN SISTEMAS COMPUTACIONALES	Escolarizada	554	126	428	150	82	
INGENIERÍA INDUSTRIAL	Escolarizada	357	126	231	75	44	
INGENIERÍA INFORMÁTICA	Escolarizada	83	25	58	39	39	
INGENIERÍA QUÍMICA	Escolarizada	235	112	123	47	39	
LICENCIATURA EN INFORMÁTICA	Escolarizada	111	44	67	0	0	
<b>Núm. de P.E</b>	<b>8</b>	<b>Subtotal</b>	<b>2,720</b>	<b>716</b>	<b>2,004</b>	<b>820</b>	<b>416</b>
<b>Total de P.E.</b>	<b>8</b>	<b>Total</b>	<b>2,720</b>	<b>716</b>	<b>2,004</b>	<b>820</b>	<b>416</b>

Índice de Absorción 51 %

### ESTUDIANTES DE NUEVO INGRESO Y REINGRESO

Reingreso	Nuevo Ingreso	Total Docentes	Total No Docentes
<b>2,304</b>	<b>416</b>	<span style="background-color: #1a3d4d; color: white; padding: 2px 5px;">141</span>	<span style="background-color: #1a3d4d; color: white; padding: 2px 5px;">56</span>

### SERVICIO SOCIAL Y RESIDENCIAS 2011-2012

Servicio Social	Residencias Profesionales
<b>493</b>	<b>396</b>

### EGRESADOS Y TITULADOS 2011-2012

Egresados	Titulados
<b>350</b>	<b>212</b>

### PERSONAL DOCENTE POR GRADO ACADÉMICO

Licenciatura	Especialidad	Maestría con Grado	Maestría sin Grado	Doctorado con Grado	Doctorado sin Grado
<b>80</b>	<b>0</b>	<b>47</b>	<b>10</b>	<b>1</b>	<b>3</b>

### INSTALACIONES

Aulas	Unidad Académica Departamental	Laboratorios Pesados	Laboratorios Ligeros	Talleres	Instalaciones Deportivas
<b>0</b>	<b>0</b>	<b>0</b>	<b>0</b>	<b>0</b>	<b>0</b>





## INSTITUTO TECNOLÓGICO DE TUXTLA GUTIÉRREZ

<b>Fecha de creación</b>	<b>22/10/1972</b>
<b>Fecha de inicio de actividades</b>	<b>22/10/1972</b>
<b>Sitio WEB:</b>	<a href="http://www.ittuxtlagutierrez.edu.mx/">http://www.ittuxtlagutierrez.edu.mx/</a>

Carretera Panamericana Km. 1080 - ; ; C.P.29050; Edo: Chiapas; Mpio: Tuxtla Gutiérrez; Loc: Tuxtla Gutiérrez; Referencia:

### OFERTA EDUCATIVA

PROGRAMA EDUCATIVO	Modalidad	Matrícula	Mujeres	Hombres	Solicitantes	Aceptados	
INGENIERÍA BIOQUÍMICA	Escolarizada	445	241	204	122	69	
INGENIERÍA ELÉCTRICA	Escolarizada	441	36	405	149	76	
INGENIERÍA ELECTRÓNICA	Escolarizada	477	52	425	132	68	
INGENIERÍA EN GESTIÓN EMPRESARIAL	Escolarizada	497	295	202	187	78	
INGENIERÍA EN SISTEMAS COMPUTACIONALES	Escolarizada	619	111	508	350	80	
INGENIERÍA EN SISTEMAS COMPUTACIONALES	Virtual	119	31	88	23	23	
INGENIERÍA EN SISTEMAS COMPUTACIONALES	A Distancia	20	8	12	0	0	
INGENIERÍA INDUSTRIAL	Escolarizada	471	161	310	186	42	
INGENIERÍA INDUSTRIAL	Virtual	148	47	101	29	29	
INGENIERÍA INDUSTRIAL	A Distancia	92	35	57	0	0	
INGENIERÍA MECÁNICA	Escolarizada	542	37	505	231	32	
INGENIERÍA QUÍMICA	Escolarizada	214	96	118	75	30	
LICENCIATURA EN INFORMÁTICA	Escolarizada	75	39	36	0	0	
<b>Núm. de P.E</b>	<b>13</b>	<b>Subtotal</b>	<b>4,160</b>	<b>1,189</b>	<b>2,971</b>	<b>1,484</b>	<b>527</b>
MAESTRÍA EN CIENCIAS EN INGENIERÍA MECATRÓNICA	Escolarizada	17	1	16	3	3	
MAESTRÍA EN INGENIERÍA BIOQUÍMICA	Escolarizada	12	7	5	3	3	
<b>Núm. de P.E</b>	<b>2</b>	<b>Subtotal</b>	<b>29</b>	<b>8</b>	<b>21</b>	<b>6</b>	<b>6</b>
<b>Total de P.E.</b>	<b>15</b>	<b>Total</b>	<b>4,189</b>	<b>1,197</b>	<b>2,992</b>	<b>1,490</b>	<b>533</b>

Índice de Absorción 36 %

### ESTUDIANTES DE NUEVO INGRESO Y REINGRESO

Reingreso	Nuevo Ingreso	Total Docentes	Total No Docentes
<b>3,656</b>	<b>533</b>	<b>234</b>	<b>107</b>

### SERVICIO SOCIAL Y RESIDENCIAS 2011-2012

Servicio Social	Residencias Profesionales
<b>547</b>	<b>407</b>

### EGRESADOS Y TITULADOS 2011-2012

Egresados	Titulados
<b>433</b>	<b>265</b>

### PERSONAL DOCENTE POR GRADO ACADÉMICO

Licenciatura	Especialidad	Maestría con Grado	Maestría sin Grado	Doctorado con Grado	Doctorado sin Grado
<b>125</b>	<b>0</b>	<b>66</b>	<b>22</b>	<b>17</b>	<b>4</b>

### INSTALACIONES

Aulas	Unidad Académica Departamental	Laboratorios Pesados	Laboratorios Ligeros	Talleres	Instalaciones Deportivas
<b>39</b>	<b>1</b>	<b>5</b>	<b>4</b>	<b>3</b>	<b>7</b>

Fecha de creación

20/04/12

Fecha de inicio de actividades

20/08/2012

Sitio WEB:

2da Avenida Poniente Sur esquina 3era Calle Sur Poniente C.P. 30140 Col. Centro Edo. Chiapas Mpio:Frontera Comalapa;Loc. Frontera Comalapa Referencia: Auditorio Municipal

**OFERTA EDUCATIVA**

PROGRAMA EDUCATIVO	Modalidad	Matrícula	Mujeres	Hombres	Solicitantes	Aceptados
INGENIERÍA EN INNOVACIÓN AGRÍCOLA SUSTENTABLE	Escolarizada	40	12	28	40	40
INGENIERÍA EN SISTEMAS COMPUTACIONALES	Escolarizada	51	16	35	51	51
<b>Núm. de P.E</b>	<b>2</b>	<b>Subtotal</b>	<b>91</b>	<b>28</b>	<b>63</b>	<b>91</b>
<b>Total de P.E.</b>	<b>2</b>	<b>Total</b>	<b>91</b>	<b>28</b>	<b>63</b>	<b>91</b>

Índice de Absorción **100 %**

**ESTUDIANTES DE NUEVO INGRESO Y REINGRESO**

Reingreso	Nuevo Ingreso	Total Docentes	Total No Docentes
<b>0</b>	<b>91</b>	<b>6</b>	<b>0</b>

**SERVICIO SOCIAL Y RESIDENCIAS 2011-2012**

Servicio Social	Residencias Profesionales
<b>0</b>	<b>0</b>

**EGRESADOS Y TITULADOS 2011-2012**

Egresados	Titulados
<b>0</b>	<b>0</b>

**PERSONAL DOCENTE POR GRADO ACADÉMICO**

Licenciatura	Especialidad	Maestría con Grado	Maestría sin Grado	Doctorado con Grado	Doctorado sin Grado
<b>5</b>	<b>0</b>	<b>1</b>	<b>0</b>	<b>0</b>	<b>0</b>

**INSTALACIONES**

Aulas	Unidad Académica Departamental	Laboratorios Pesados	Laboratorios Ligeros	Talleres	Instalaciones Deportivas
<b>87</b>	<b>3</b>	<b>8</b>	<b>12</b>	<b>1</b>	<b>6</b>



## INSTITUTO TECNOLÓGICO SUPERIOR DE CINTALAPA

<b>Fecha de creación</b>	<b>09/06/2004</b>
<b>Fecha de inicio de actividades</b>	<b>28/01/2002</b>
<b>Sitio WEB:</b>	<b><a href="http://tecdecintalapa.edu.mx">http://tecdecintalapa.edu.mx</a></b>

Carretera Panamericana Km. 995 n/a - n/a; El Brasilito; C.P.30400; Edo: Chiapas; Mpio: Cintalapa; Loc: Cintalapa de Figueroa;  
Referencia: A 500 m aprox de las inst. de Protección Civil

### OFERTA EDUCATIVA

PROGRAMA EDUCATIVO	Modalidad	Matrícula	Mujeres	Hombres	Solicitantes	Aceptados
INGENIERÍA EN DESARROLLO COMUNITARIO	Escolarizada	173	99	74	52	44
INGENIERÍA EN ENERGÍAS RENOVABLES	Escolarizada	98	15	83	49	37
INGENIERÍA EN INDUSTRIAS ALIMENTARIAS	Escolarizada	155	82	73	56	45
INGENIERÍA INDUSTRIAL	Escolarizada	308	97	211	112	78
INGENIERÍA INFORMÁTICA	Escolarizada	270	92	178	131	106
LICENCIATURA EN INFORMÁTICA	Escolarizada	146	61	85	0	0
<b>Núm. de P.E</b>	<b>6</b>	<b>Subtotal</b>	<b>1,150</b>	<b>446</b>	<b>704</b>	<b>400</b>
<b>Total de P.E.</b>	<b>6</b>	<b>Total</b>	<b>1,150</b>	<b>446</b>	<b>704</b>	<b>400</b>

Índice de Absorción 78 %

### ESTUDIANTES DE NUEVO INGRESO Y REINGRESO

Reingreso	Nuevo Ingreso	Total Docentes	Total No Docentes
<b>840</b>	<b>310</b>	<b>41</b>	<b>59</b>

### SERVICIO SOCIAL Y RESIDENCIAS 2011-2012

Servicio Social	Residencias Profesionales
<b>189</b>	<b>138</b>

### EGRESADOS Y TITULADOS 2011-2012

Egresados	Titulados
<b>124</b>	<b>105</b>

### PERSONAL DOCENTE POR GRADO ACADÉMICO

Licenciatura	Especialidad	Maestría con Grado	Maestría sin Grado	Doctorado con Grado	Doctorado sin Grado
<b>26</b>	<b>0</b>	<b>11</b>	<b>4</b>	<b>0</b>	<b>0</b>

### INSTALACIONES

Aulas	Unidad Académica Departamental	Laboratorios Pesados	Laboratorios Ligeros	Talleres	Instalaciones Deportivas
<b>28</b>	<b>3</b>	<b>3</b>	<b>3</b>	<b>3</b>	<b>4</b>

## DIRECCIÓN GENERAL DE EDUCACIÓN SUPERIOR TECNOLÓGICA

CICLO ESCOLAR 2012-2013

### Estado de Chihuahua



#### DATOS GENERALES

Institutos Tecnológicos y/o Centros en el Estado:	9
Matrícula Total del SNIT en el Estado:	21,667
Matrícula de Educación Superior en el Estado *	25,361
Proporción de la Matrícula del SNIT en el Estado con respecto a la total del Estado:	85.43%
Oferta Educativa en el Estado:	100 P.E.

#### MATRÍCULA POR NIVEL EDUCATIVO

Técnico Superior Universitario (TSU):	0
Licenciatura	21,518
posgrado SNI	149

#### Instituciones Federales en el Estado

Tecnológicos Federales /Centros:	8		
Matrícula Total:	20,339	Programas Educativos:	88
Matrícula Licenciatura:	20,190	P. E. Licenciatura:	79
Matrícula TSU:	0	P.E.TSU:	0
Matrícula de Posgrado:	149	P. E. Posgrado:	9

#### Instituciones Descentralizadas en el Estado

Tecnológicos Descentralizados:	1		
Matrícula Total:	1,328	Programa Educativo:	12
Matrícula de Licenciatura:	1,328	P.E. Licenciatura:	12
Matrícula TSU :	0	P.E. TSU:	0
Matrícula de Posgrado:	0	P.E. Posgrado:	0





# INSTITUTO TECNOLÓGICO DE CIUDAD CUAHTÉMOC

**Fecha de creación**

**08/10/1983**

**Fecha de inicio de actividades**

**01/03/1991**

**Sitio WEB:**

<http://www.itcdcuahtemoc.edu.mx/>

Av. Tecnológico S/N - ; Col. Cuahtémoc; C.P.31500; Edo: Chihuahua; Mpio: Cuahtémoc; Loc: Cuahtémoc; Referencia: Carretera Cuahtémoc-Álvaro Obregón

## OFERTA EDUCATIVA

PROGRAMA EDUCATIVO	Modalidad	Matrícula	Mujeres	Hombres	Solicitantes	Aceptados	
CONTADOR PÚBLICO	Abierta	130	110	20	73	68	
CONTADOR PÚBLICO	Escolarizada	127	96	31	60	56	
INGENIERÍA EN GESTIÓN EMPRESARIAL	Abierta	231	150	81	107	102	
INGENIERÍA EN GESTIÓN EMPRESARIAL	Escolarizada	436	301	135	130	112	
INGENIERÍA EN INDUSTRIAS ALIMENTARIAS	Escolarizada	168	118	50	63	55	
INGENIERÍA EN LOGÍSTICA	Escolarizada	85	42	43	29	25	
INGENIERÍA EN SISTEMAS COMPUTACIONALES	Escolarizada	225	69	156	54	41	
INGENIERÍA EN TECNOLOGÍAS DE LA INFORMACIÓN Y COMUNICACIONES	Escolarizada	74	30	44	40	39	
INGENIERÍA INDUSTRIAL	Escolarizada	283	83	200	96	74	
INGENIERÍA INDUSTRIAL	Abierta	177	54	123	125	125	
INGENIERÍA INDUSTRIAL	A Distancia	92	44	48	0	0	
INGENIERÍA MECATRÓNICA	Escolarizada	477	47	430	134	116	
LICENCIATURA EN ADMINISTRACIÓN	Escolarizada	165	119	46	50	39	
LICENCIATURA EN CONTADURÍA	A Distancia	19	17	2	0	0	
LICENCIATURA EN CONTADURÍA	Escolarizada	44	38	6	0	0	
LICENCIATURA EN INFORMÁTICA	A Distancia	23	17	6	0	0	
LICENCIATURA EN INFORMÁTICA	Escolarizada	48	28	20	0	0	
<b>Núm. de P.E</b>	<b>17</b>	<b>Subtotal</b>	<b>2,804</b>	<b>1,363</b>	<b>1,441</b>	<b>961</b>	<b>852</b>
MAESTRÍA EN ADMINISTRACIÓN	Escolarizada	30	15	15	15	15	
<b>Núm. de P.E</b>	<b>1</b>	<b>Subtotal</b>	<b>30</b>	<b>15</b>	<b>15</b>	<b>15</b>	<b>15</b>
<b>Total de P.E.</b>	<b>18</b>	<b>Total</b>	<b>2,834</b>	<b>1,378</b>	<b>1,456</b>	<b>976</b>	<b>867</b>

Índice de Absorción **89 %**

## ESTUDIANTES DE NUEVO INGRESO Y REINGRESO

Reingreso  
**1,967**

Nuevo Ingreso  
**867**

Total Docentes  
**121**

Total No Docentes  
**33**

## SERVICIO SOCIAL Y RESIDENCIAS 2011-2012

Servicio Social  
**461**

Residencias Profesionales  
**335**

## EGRESADOS Y TITULADOS 2011-2012

Egresados  
**293**

Titulados  
**262**

## PERSONAL DOCENTE POR GRADO ACADÉMICO

Licenciatura	Especialidad	Maestría con Grado	Maestría sin Grado	Doctorado con Grado	Doctorado sin Grado
<b>86</b>	<b>0</b>	<b>32</b>	<b>0</b>	<b>3</b>	<b>0</b>

## INSTALACIONES

Aulas	Unidad Académica Departamental	Laboratorios Pesados	Laboratorios Ligeros	Talleres	Instalaciones Deportivas
<b>30</b>	<b>1</b>	<b>3</b>	<b>2</b>	<b>2</b>	<b>5</b>



# INSTITUTO TECNOLÓGICO DE CIUDAD JIMÉNEZ

**Fecha de creación**

**25/11/1994**

**Fecha de inicio de actividades**

**25/11/1994**

**Sitio WEB:**

<http://www.itcdjimenez.edu.mx/>

Av. Tecnológico S/N - ; Ejido Las Luisas; C.P.33981; Edo: Chihuahua; Mpio: Jiménez; Loc: José Mariano Jiménez; Referencia:

## OFERTA EDUCATIVA

PROGRAMA EDUCATIVO	Modalidad	Matrícula	Mujeres	Hombres	Solicitantes Aceptados	
CONTADOR PÚBLICO	Escolarizada	79	46	33	34	34
INGENIERÍA ELECTROMECÁNICA	Escolarizada	70	5	65	19	19
INGENIERÍA EN GESTIÓN EMPRESARIAL	Escolarizada	244	136	108	72	72
INGENIERÍA EN GESTIÓN EMPRESARIAL	Semipresencial	49	29	20	29	29
INGENIERÍA EN SISTEMAS COMPUTACIONALES	Escolarizada	116	39	77	32	32
INGENIERÍA EN SISTEMAS COMPUTACIONALES	Semipresencial	15	6	9	12	12
INGENIERÍA INDUSTRIAL	Escolarizada	203	85	118	65	65
INGENIERÍA INDUSTRIAL	Semipresencial	60	22	38	36	36
INGENIERÍA INDUSTRIAL	A Distancia	19	12	7	0	0
INGENIERÍA MECATRÓNICA	Escolarizada	69	2	67	20	20
LICENCIATURA EN CONTADURÍA	Escolarizada	1	0	1	0	0
<b>Núm. de P.E</b>	<b>11</b>	<b>Subtotal</b>	<b>925</b>	<b>382</b>	<b>543</b>	<b>319</b>
<b>Total de P.E.</b>	<b>11</b>	<b>Total</b>	<b>925</b>	<b>382</b>	<b>543</b>	<b>319</b>

Índice de Absorción **100%**

## ESTUDIANTES DE NUEVO INGRESO Y REINGRESO

Reingreso

Nuevo Ingreso

Total Docentes

Total No Docentes

**606**

**319**

**61**

**27**

## SERVICIO SOCIAL Y RESIDENCIAS 2011-2012

Servicio Social

Residencias Profesionales

## EGRESADOS Y TITULADOS 2011-2012

Egresados

Titulados

**150**

**106**

**71**

**77**

## PERSONAL DOCENTE POR GRADO ACADÉMICO

Licenciatura

Especialidad

Maestría con Grado

Maestría sin Grado

Doctorado con Grado

Doctorado sin Grado

**33**

**1**

**26**

**0**

**1**

**0**

## INSTALACIONES

Aulas Unidad Académica Departamental

Laboratorios Pesados

Laboratorios Ligeros

Talleres

Instalaciones Deportivas

**18**

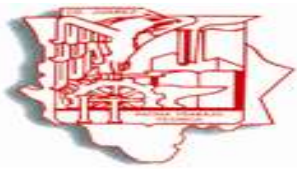
**1**

**2**

**3**

**1**

**5**



# INSTITUTO TECNOLÓGICO DE CIUDAD JUÁREZ

<b>Fecha de creación</b>	<b>01/08/1961</b>
<b>Fecha de inicio de actividades</b>	<b>03/10/1964</b>
<b>Sitio WEB:</b>	<b><a href="http://www.itcj.edu.mx/">http://www.itcj.edu.mx/</a></b>

Av. Tecnológico 1340 - ; Fraccionamiento El Crucero; C.P.32500; Edo: Chihuahua; Mpio: Juárez; Loc: Juárez; Referencia: Entre Blvd. Gómez Marín y Calle Rosales de León

## OFERTA EDUCATIVA

PROGRAMA EDUCATIVO	Modalidad	Matrícula	Mujeres	Hombres	Solicitantes	Aceptados	
CONTADOR PÚBLICO	Escolarizada	247	149	98	98	86	
INGENIERÍA ELÉCTRICA	Escolarizada	106	4	102	36	35	
INGENIERÍA ELECTROMECÁNICA	Escolarizada	389	25	364	84	79	
INGENIERÍA ELECTRÓNICA	Escolarizada	116	9	107	43	38	
INGENIERÍA EN GESTIÓN EMPRESARIAL	Escolarizada	351	229	122	79	74	
INGENIERÍA EN LOGÍSTICA	Escolarizada	213	128	85	94	84	
INGENIERÍA EN SISTEMAS COMPUTACIONALES	Escolarizada	867	244	623	269	222	
INGENIERÍA EN TECNOLOGÍAS DE LA INFORMACIÓN Y COMUNICACIONES	Escolarizada	69	25	44	36	32	
INGENIERÍA INDUSTRIAL	A Distancia	75	27	48	18	18	
INGENIERÍA INDUSTRIAL	Escolarizada	881	294	587	187	168	
INGENIERÍA MECÁNICA	Escolarizada	159	7	152	34	29	
INGENIERÍA MECATRÓNICA	Escolarizada	699	84	615	224	199	
LICENCIATURA EN ADMINISTRACIÓN	Escolarizada	756	461	295	212	166	
LICENCIATURA EN CONTADURÍA	Escolarizada	210	141	69	0	0	
LICENCIATURA EN INFORMÁTICA	Escolarizada	63	32	31	0	0	
<b>Núm. de P.E</b>	<b>15</b>	<b>Subtotal</b>	<b>5,201</b>	<b>1,859</b>	<b>3,342</b>	<b>1,414</b>	<b>1,230</b>
DOCTORADO EN CIENCIAS EN INGENIERÍA INDUSTRIAL	Escolarizada	11	1	10	2	1	
MAESTRÍA EN ADMINISTRACIÓN DE NEGOCIOS INTERNACIONALES	Escolarizada	17	12	5	10	4	
MAESTRÍA EN INGENIERÍA ADMINISTRATIVA	Escolarizada	21	15	6	10	7	
MAESTRÍA EN INGENIERÍA INDUSTRIAL	Escolarizada	18	4	14	10	9	
<b>Núm. de P.E</b>	<b>4</b>	<b>Subtotal</b>	<b>67</b>	<b>32</b>	<b>35</b>	<b>32</b>	<b>21</b>
<b>Total de P.E.</b>	<b>19</b>	<b>Total</b>	<b>5,268</b>	<b>1,891</b>	<b>3,377</b>	<b>1,446</b>	<b>1,251</b>

Índice de Absorción **87 %**

## ESTUDIANTES DE NUEVO INGRESO Y REINGRESO

Reingreso	Nuevo Ingreso	Total Docentes	Total No Docentes
<b>4,017</b>	<b>1,251</b>	<b>380</b>	<b>141</b>

## SERVICIO SOCIAL Y RESIDENCIAS 2011-2012

Servicio Social	Residencias Profesionales
<b>242</b>	<b>631</b>

## EGRESADOS Y TITULADOS 2011-2012

Egresados	Titulados
<b>462</b>	<b>622</b>

## PERSONAL DOCENTE POR GRADO ACADÉMICO

Licenciatura	Especialidad	Maestría con Grado	Maestría sin Grado	Doctorado con Grado	Doctorado sin Grado
<b>177</b>	<b>7</b>	<b>134</b>	<b>43</b>	<b>15</b>	<b>4</b>

## INSTALACIONES

Aulas	Unidad Académica Departamental	Laboratorios Pesados	Laboratorios Ligeros	Talleres	Instalaciones Deportivas
<b>89</b>	<b>9</b>	<b>7</b>	<b>24</b>	<b>3</b>	<b>11</b>



## INSTITUTO TECNOLÓGICO DE CHIHUAHUA

<b>Fecha de creación</b>	<b>26/09/1948</b>
<b>Fecha de inicio de actividades</b>	<b>19/09/1949</b>
<b>Sitio WEB:</b>	<b><a href="http://www.itch.edu.mx/">http://www.itch.edu.mx/</a></b>

Av. Tecnológico 2909 - ; Col. 10 de mayo; C.P.31310; Edo: Chihuahua; Mpio: Chihuahua; Loc: Chihuahua; Referencia: Entre calle Electrónica y División del Norte

### OFERTA EDUCATIVA

PROGRAMA EDUCATIVO	Modalidad	Matrícula	Mujeres	Hombres	Solicitantes	Aceptados	
INGENIERÍA ELÉCTRICA	Escolarizada	165	16	149	44	38	
INGENIERÍA ELECTROMECAÁNICA	Escolarizada	685	49	636	175	112	
INGENIERÍA ELECTRÓNICA	Escolarizada	580	71	509	158	79	
INGENIERÍA EN MATERIALES	Escolarizada	171	81	90	30	27	
INGENIERÍA INDUSTRIAL	Escolarizada	859	396	463	286	108	
INGENIERÍA INDUSTRIAL	Semipresencial	56	8	48	49	21	
INGENIERÍA INDUSTRIAL	Abierta	185	54	131	0	0	
INGENIERÍA MECÁNICA	Escolarizada	478	49	429	175	81	
INGENIERÍA QUÍMICA	Escolarizada	338	214	124	108	73	
LICENCIATURA EN ADMINISTRACIÓN	Escolarizada	839	574	265	197	112	
<b>Núm. de P.E</b>	<b>10</b>	<b>Subtotal</b>	<b>4,356</b>	<b>1,512</b>	<b>2,844</b>	<b>1,222</b>	<b>651</b>
DOCTORADO EN CIENCIAS EN INGENIERÍA ELECTRÓNICA	Escolarizada	3	1	2	0	0	
MAESTRÍA EN ADMINISTRACIÓN	Escolarizada	12	2	10	10	9	
MAESTRÍA EN CIENCIAS EN INGENIERÍA ELECTRÓNICA	Escolarizada	14	2	12	2	2	
MAESTRÍA EN SISTEMAS DE MANUFACTURA	Escolarizada	23	6	17	6	6	
<b>Núm. de P.E</b>	<b>4</b>	<b>Subtotal</b>	<b>52</b>	<b>11</b>	<b>41</b>	<b>18</b>	<b>17</b>
<b>Total de P.E.</b>	<b>14</b>	<b>Total</b>	<b>4,408</b>	<b>1,523</b>	<b>2,885</b>	<b>1,240</b>	<b>668</b>

Índice de Absorción 54 %

### ESTUDIANTES DE NUEVO INGRESO Y REINGRESO

Reingreso	Nuevo Ingreso	Total Docentes	Total No Docentes
<b>3,740</b>	<b>668</b>	<b>308</b>	<b>145</b>

### SERVICIO SOCIAL Y RESIDENCIAS 2011-2012

Servicio Social	Residencias Profesionales
<b>745</b>	<b>712</b>

### EGRESADOS Y TITULADOS 2011-2012

Egresados	Titulados
<b>805</b>	<b>199</b>

### PERSONAL DOCENTE POR GRADO ACADÉMICO

Licenciatura	Especialidad	Maestría con Grado	Maestría sin Grado	Doctorado con Grado	Doctorado sin Grado
<b>140</b>	<b>0</b>	<b>148</b>	<b>0</b>	<b>20</b>	<b>0</b>

### INSTALACIONES

Aulas	Unidad Académica Departamental	Laboratorios Pesados	Laboratorios Ligeros	Talleres	Instalaciones Deportivas
<b>104</b>	<b>4</b>	<b>4</b>	<b>9</b>	<b>2</b>	<b>7</b>





## INSTITUTO TECNOLÓGICO DE CHIHUAHUA II

**Fecha de creación** 14/09/1987  
**Fecha de inicio de actividades** 14/09/1987  
**Sitio WEB:** <http://www.itchihuahuaaii.edu.mx/>

Av. de las Industrias 11101 - ; Complejo Industrial Chihuahua; C.P.31130; Edo: Chihuahua; Mpio: Chihuahua; Loc: Chihuahua;  
Referencia: Entre Av. Pascual Orozco y Av. Homero

### OFERTA EDUCATIVA

PROGRAMA EDUCATIVO	Modalidad	Matrícula	Mujeres	Hombres	Solicitantes Aceptados		
ARQUITECTURA	Escolarizada	790	431	359	440	157	
INGENIERÍA EN GESTIÓN EMPRESARIAL	Escolarizada	176	122	54	53	46	
INGENIERÍA EN SISTEMAS COMPUTACIONALES	Escolarizada	525	133	392	162	144	
INGENIERÍA INDUSTRIAL	Escolarizada	509	182	327	123	118	
INGENIERÍA INFORMÁTICA	Escolarizada	90	40	50	17	16	
LICENCIATURA EN ADMINISTRACIÓN	Escolarizada	460	382	78	64	59	
LICENCIATURA EN INFORMÁTICA	Escolarizada	118	66	52	0	0	
<b>Núm. de P.E.</b>	<b>7</b>	<b>Subtotal</b>	<b>2,668</b>	<b>1,356</b>	<b>1,312</b>	<b>859</b>	<b>540</b>
<b>Total de P.E.</b>	<b>7</b>	<b>Total</b>	<b>2,668</b>	<b>1,356</b>	<b>1,312</b>	<b>859</b>	<b>540</b>

Índice de Absorción 63 %

### ESTUDIANTES DE NUEVO INGRESO Y REINGRESO

Reingreso	Nuevo Ingreso	Total Docentes	Total No Docentes
<b>2,128</b>	<b>540</b>	<span style="background-color: #4a86e8; color: white; padding: 2px 5px;">218</span>	<span style="background-color: #4a86e8; color: white; padding: 2px 5px;">82</span>

### SERVICIO SOCIAL Y RESIDENCIAS 2011-2012

Servicio Social	Residencias Profesionales
<b>419</b>	<b>619</b>

### EGRESADOS Y TITULADOS 2011-2012

Egresados	Titulados
<b>394</b>	<b>225</b>

### PERSONAL DOCENTE POR GRADO ACADÉMICO

Licenciatura	Especialidad	Maestría con Grado	Maestría sin Grado	Doctorado con Grado	Doctorado sin Grado
<b>119</b>	<b>4</b>	<b>73</b>	<b>12</b>	<b>9</b>	<b>1</b>

### INSTALACIONES

Aulas	Unidad Académica Departamental	Laboratorios Pesados	Laboratorios Ligeros	Talleres	Instalaciones Deportivas
<b>52</b>	<b>1</b>	<b>1</b>	<b>1</b>	<b>0</b>	<b>6</b>



## INSTITUTO TECNOLÓGICO DE DELICIAS

<b>Fecha de creación</b>	<b>22/09/1986</b>
<b>Fecha de inicio de actividades</b>	<b>22/09/1986</b>
<b>Sitio WEB:</b>	<b><a href="http://www.itdelicias.edu.mx">http://www.itdelicias.edu.mx</a></b>

Paseo Tecnológico Km. 3.5 - ; ; C.P.33000; Edo: Chihuahua; Mpio: Delicias; Loc: Delicias; Referencia: Carretera Delicias-Rosetilla

### OFERTA EDUCATIVA

PROGRAMA EDUCATIVO	Modalidad	Matrícula	Mujeres	Hombres	Solicitantes	Aceptados
INGENIERÍA ELECTROMECÁNICA	Escolarizada	358	13	345	138	77
INGENIERÍA EN GESTIÓN EMPRESARIAL	Escolarizada	268	175	93	62	32
INGENIERÍA EN SISTEMAS COMPUTACIONALES	Escolarizada	287	67	220	71	48
INGENIERÍA EN TECNOLOGÍAS DE LA INFORMACIÓN Y COMUNICACIONES	Escolarizada	91	33	58	37	26
INGENIERÍA INDUSTRIAL	Escolarizada	398	138	260	110	58
LICENCIATURA EN INFORMÁTICA	Escolarizada	73	30	43	0	0
<b>Núm. de P.E</b>	<b>6</b>	<b>Subtotal</b>	<b>1,475</b>	<b>456</b>	<b>1,019</b>	<b>418</b>
<b>Total de P.E.</b>	<b>6</b>	<b>Total</b>	<b>1,475</b>	<b>456</b>	<b>1,019</b>	<b>418</b>

Índice de Absorción 58 %

### ESTUDIANTES DE NUEVO INGRESO Y REINGRESO

Reingreso	Nuevo Ingreso	Total Docentes	Total No Docentes
<b>1,234</b>	<b>241</b>	<b>92</b>	<b>43</b>

### SERVICIO SOCIAL Y RESIDENCIAS 2011-2012

Servicio Social	Residencias Profesionales
<b>195</b>	<b>149</b>

### EGRESADOS Y TITULADOS 2011-2012

Egresados	Titulados
<b>66</b>	<b>126</b>

### PERSONAL DOCENTE POR GRADO ACADÉMICO

Licenciatura	Especialidad	Maestría con Grado	Maestría sin Grado	Doctorado con Grado	Doctorado sin Grado
<b>33</b>	<b>0</b>	<b>55</b>	<b>3</b>	<b>1</b>	<b>0</b>

### INSTALACIONES

Aulas	Unidad Académica Departamental	Laboratorios Pesados	Laboratorios Ligeros	Talleres	Instalaciones Deportivas
<b>32</b>	<b>1</b>	<b>3</b>	<b>1</b>	<b>1</b>	<b>2</b>



## INSTITUTO TECNOLÓGICO DE PARRAL

<b>Fecha de creación</b>	<b>01/10/1975</b>
<b>Fecha de inicio de actividades</b>	<b>01/10/1975</b>
<b>Sitio WEB:</b>	<b><a href="http://www.itparral.edu.mx/">http://www.itparral.edu.mx/</a></b>

Av. Tecnológico 57 - ; Col. Tecnológico; C.P.33850; Edo: Chihuahua; Mpio: Hidalgo del Parral; Loc: Hidalgo del Parral; Referencia: Entre Kepler e Ingeniería

### OFERTA EDUCATIVA

PROGRAMA EDUCATIVO	Modalidad	Matrícula	Mujeres	Hombres	Solicitantes Aceptados		
ARQUITECTURA	Escolarizada	183	65	118	114	114	
CONTADOR PÚBLICO	Escolarizada	107	70	37	41	41	
INGENIERÍA ELECTROMECÁNICA	Escolarizada	246	6	240	93	90	
INGENIERÍA EN GESTIÓN EMPRESARIAL	Escolarizada	482	290	192	81	80	
INGENIERÍA EN SISTEMAS COMPUTACIONALES	Escolarizada	279	87	192	82	82	
INGENIERÍA EN TECNOLOGÍAS DE LA INFORMACIÓN Y COMUNICACIONES	Escolarizada	80	35	45	28	28	
INGENIERÍA INDUSTRIAL	Escolarizada	451	118	333	117	116	
INGENIERÍA INDUSTRIAL	Virtual	48	26	22	16	16	
INGENIERÍA MECATRÓNICA	Escolarizada	247	22	225	59	58	
INGENIERÍA QUÍMICA	Escolarizada	217	125	92	86	85	
LICENCIATURA EN ADMINISTRACIÓN	Escolarizada	332	186	146	106	102	
LICENCIATURA EN CONTADURÍA	Escolarizada	51	30	21	0	0	
LICENCIATURA EN INFORMÁTICA	Escolarizada	38	21	17	0	0	
<b>Núm. de P.E</b>	<b>13</b>	<b>Subtotal</b>	<b>2,761</b>	<b>1,081</b>	<b>1,680</b>	<b>823</b>	<b>812</b>
<b>Total de P.E.</b>	<b>13</b>	<b>Total</b>	<b>2,761</b>	<b>1,081</b>	<b>1,680</b>	<b>823</b>	<b>812</b>

Índice de Absorción 99 %

### ESTUDIANTES DE NUEVO INGRESO Y REINGRESO

Reingreso	Nuevo Ingreso	Total Docentes	Total No Docentes
<b>1,949</b>	<b>812</b>	<b>200</b>	<b>107</b>

### SERVICIO SOCIAL Y RESIDENCIAS 2011-2012

Servicio Social	Residencias Profesionales
<b>71</b>	<b>153</b>

### EGRESADOS Y TITULADOS 2011-2012

Egresados	Titulados
<b>390</b>	<b>393</b>

### PERSONAL DOCENTE POR GRADO ACADÉMICO

Licenciatura	Especialidad	Maestría con Grado	Maestría sin Grado	Doctorado con Grado	Doctorado sin Grado
<b>122</b>	<b>4</b>	<b>72</b>	<b>0</b>	<b>2</b>	<b>0</b>

### INSTALACIONES

Aulas	Unidad Académica Departamental	Laboratorios Pesados	Laboratorios Ligeros	Talleres	Instalaciones Deportivas
<b>36</b>	<b>2</b>	<b>7</b>	<b>6</b>	<b>4</b>	<b>5</b>



INSTITUTO TECNOLÓGICO SUPERIOR DE NUEVO CASAS GRANDES

**Fecha de creación** 19/10/1994  
**Fecha de inicio de actividades** 28/09/1994  
**Sitio WEB:** <http://www.itsncg.edu.mx>

Avenida Tecnológico 7100 - n/a; n/a; C.P.31789; Edo: Chihuahua; Mpio: Nuevo Casas Grandes; Loc: Nuevo Casas Grandes; Referencia: n/a

**OFERTA EDUCATIVA**

PROGRAMA EDUCATIVO	Modalidad	Matrícula	Mujeres	Hombres	Solicitantes Aceptados		
CONTADOR PÚBLICO	Escolarizada	169	102	67	136	116	
INGENIERÍA ELECTROMECÁNICA	Escolarizada	172	9	163	67	53	
INGENIERÍA ELECTRÓNICA	Escolarizada	70	7	63	21	20	
INGENIERÍA EN GESTIÓN EMPRESARIAL	Escolarizada	292	166	126	107	75	
INGENIERÍA EN GESTIÓN EMPRESARIAL	Semipresencial	33	13	20	23	0	
INGENIERÍA EN SISTEMAS COMPUTACIONALES	Escolarizada	215	65	150	87	77	
INGENIERÍA INDUSTRIAL	Escolarizada	145	56	89	42	33	
INGENIERÍA INDUSTRIAL	Semipresencial	2	0	2	0	0	
INGENIERÍA INDUSTRIAL	Semipresencial	16	10	6	0	0	
INGENIERÍA MECATRÓNICA	Escolarizada	129	19	110	35	31	
LICENCIATURA EN ADMINISTRACIÓN	Escolarizada	42	26	16	0	0	
LICENCIATURA EN CONTADURÍA	Escolarizada	43	23	20	0	0	
<b>Núm. de P.E.</b>	<b>12</b>	<b>Subtotal</b>	<b>1,328</b>	<b>496</b>	<b>832</b>	<b>518</b>	<b>405</b>
<b>Total de P.E.</b>	<b>12</b>	<b>Total</b>	<b>1,328</b>	<b>496</b>	<b>832</b>	<b>518</b>	<b>405</b>

Índice de Absorción **78 %**

**ESTUDIANTES DE NUEVO INGRESO Y REINGRESO**

Reingreso	Nuevo Ingreso	Total Docentes	Total No Docentes
<b>923</b>	<b>405</b>	<b>98</b>	<b>66</b>

**SERVICIO SOCIAL Y RESIDENCIAS 2011-2012**

Servicio Social **169**  
 Residencias Profesionales **163**

**EGRESADOS Y TITULADOS 2011-2012**

Egresados **154**  
 Titulados **99**

**PERSONAL DOCENTE POR GRADO ACADÉMICO**

Licenciatura	Especialidad	Maestría con Grado	Maestría sin Grado	Doctorado con Grado	Doctorado sin Grado
<b>63</b>	<b>0</b>	<b>33</b>	<b>2</b>	<b>0</b>	<b>0</b>

**INSTALACIONES**

Aulas	Unidad Académica Departamental	Laboratorios Pesados	Laboratorios Ligeros	Talleres	Instalaciones Deportivas
<b>29</b>	<b>2</b>	<b>7</b>	<b>6</b>	<b>1</b>	<b>9</b>

## DIRECCIÓN GENERAL DE EDUCACIÓN SUPERIOR TECNOLÓGICA

CICLO ESCOLAR 2012-2013

### Estado de Distrito Federal



#### DATOS GENERALES

Institutos Tecnológicos y/o Centros en el Estado:	12
Matrícula Total del SNIT en el Estado:	8,524
Matrícula de Educación Superior en el Estado *	612,910
Proporción de la Matrícula del SNIT en el Estado con respecto a la total del Estado:	1.39%
Oferta Educativa en el Estado:	41 P.E.

#### MATRÍCULA POR NIVEL EDUCATIVO

Técnico Superior Universitario (TSU):	0
Licenciatura	8,524
posgrado SNI	0

#### Instituciones Federales en el Estado

Tecnológicos Federales /Centros:	12		
Matrícula Total:	8,524	Programas Educativos:	41
Matrícula Licenciatura:	8,524	P. E. Licenciatura:	41
Matrícula TSU:	0	P.E.TSU:	0
Matrícula de Posgrado:	0	P. E. Posgrado:	0

#### Instituciones Descentralizadas en el Estado

Tecnológicos Descentralizados:	0		
Matrícula Total:	0	Programa Educativo:	0
Matrícula de Licenciatura:	0	P.E. Licenciatura:	0
Matrícula TSU :	0	P.E. TSU:	0
Matrícula de Posgrado:	0	P.E. Posgrado:	0





# INSTITUTO TECNOLÓGICO DE ÁLVARO OBREGÓN

**Fecha de creación** 20/08/2010  
**Fecha de inicio de actividades** 03/11/2010  
**Sitio WEB:**

Calle del Rosal (Predio "Texocotla") - ; Unidad Popular Tepeaca; C.P.01550; Edo: Distrito Federal; Mpio: Álvaro Obregón; Loc: Álvaro Obregón; Referencia: Entre camino Punta Cehuayo y Ukurutal Acalt

## OFERTA EDUCATIVA

PROGRAMA EDUCATIVO	Modalidad	Matrícula	Mujeres	Hombres	Solicitantes	Aceptados
INGENIERÍA EN GESTIÓN EMPRESARIAL	Escolarizada	122	67	55	78	78
INGENIERÍA EN TECNOLOGÍAS DE LA INFORMACIÓN Y COMUNICACIONES	Escolarizada	125	38	87	80	80
<b>Núm. de P.E</b>	<b>2</b>	<b>Subtotal</b>	<b>247</b>	<b>105</b>	<b>142</b>	<b>158</b>
<b>Total de P.E.</b>	<b>2</b>	<b>Total</b>	<b>247</b>	<b>105</b>	<b>142</b>	<b>158</b>

Índice de Absorción **100 %**

## ESTUDIANTES DE NUEVO INGRESO Y REINGRESO

Reingreso	Nuevo Ingreso	Total Docentes	Total No Docentes
<b>89</b>	<b>158</b>	<b>12</b>	<b>0</b>

## SERVICIO SOCIAL Y RESIDENCIAS 2011-2012

Servicio Social	Residencias Profesionales
<b>0</b>	<b>0</b>

## EGRESADOS Y TITULADOS 2011-2012

Egresados	Titulados
<b>0</b>	<b>0</b>

## PERSONAL DOCENTE POR GRADO ACADÉMICO

Licenciatura	Especialidad	Maestría con Grado	Maestría sin Grado	Doctorado con Grado	Doctorado sin Grado
<b>5</b>	<b>1</b>	<b>6</b>	<b>0</b>	<b>0</b>	<b>0</b>

## INSTALACIONES

Aulas	Unidad Académica Departamental	Laboratorios Pesados	Laboratorios Ligeros	Talleres	Instalaciones Deportivas
<b>12</b>	<b>0</b>	<b>0</b>	<b>0</b>	<b>0</b>	<b>0</b>



# INSTITUTO TECNOLÓGICO DE GUSTAVO A. MADERO

**Fecha de creación** 02/09/2009  
**Fecha de inicio de actividades** 02/09/2009  
**Sitio WEB:** <http://www.itgustavoamadero.edu.mx/>

Av. 412 S/N - ; Col. San Juan de Aragón; C.P.07470; Edo: Distrito Federal; Mpio: Gustavo A. Madero; Loc: Gustavo A. Madero; Referencia: Entre Av. Central y Av. 608

## OFERTA EDUCATIVA

PROGRAMA EDUCATIVO	Modalidad	Matrícula	Mujeres	Hombres	Solicitantes	Aceptados
INGENIERÍA AMBIENTAL	Escolarizada	15	9	6	15	15
INGENIERÍA EN GESTIÓN EMPRESARIAL	Escolarizada	511	301	210	196	187
INGENIERÍA EN LOGÍSTICA	Escolarizada	355	158	197	225	225
INGENIERÍA EN TECNOLOGÍAS DE LA INFORMACIÓN Y COMUNICACIONES	Escolarizada	509	161	348	231	186
INGENIERÍA INDUSTRIAL	Escolarizada	18	5	13	18	18
<b>Núm. de P.E.</b>	<b>5</b>	<b>Subtotal</b>	<b>1,408</b>	<b>634</b>	<b>774</b>	<b>685</b>
<b>Total de P.E.</b>	<b>5</b>	<b>Total</b>	<b>1,408</b>	<b>634</b>	<b>774</b>	<b>685</b>

Índice de Absorción **91 %**

## ESTUDIANTES DE NUEVO INGRESO Y REINGRESO

Reingreso	Nuevo Ingreso	Total Docentes	Total No Docentes
<b>777</b>	<b>631</b>	<b>50</b>	<b>7</b>

## SERVICIO SOCIAL Y RESIDENCIAS 2011-2012

Servicio Social	Residencias Profesionales
<b>0</b>	<b>0</b>

## EGRESADOS Y TITULADOS 2011-2012

Egresados	Titulados
<b>0</b>	<b>0</b>

## PERSONAL DOCENTE POR GRADO ACADÉMICO

Licenciatura	Especialidad	Maestría con Grado	Maestría sin Grado	Doctorado con Grado	Doctorado sin Grado
<b>17</b>	<b>2</b>	<b>18</b>	<b>11</b>	<b>1</b>	<b>1</b>

## INSTALACIONES

Aulas	Unidad Académica Departamental	Laboratorios Pesados	Laboratorios Ligeros	Talleres	Instalaciones Deportivas
<b>22</b>	<b>0</b>	<b>0</b>	<b>6</b>	<b>0</b>	<b>0</b>

# INSTITUTO TECNOLÓGICO DE GUSTAVO A. MADERO II

**Fecha de creación** **30/11/2010**

**Fecha de inicio de actividades** **05/11/2012**

**Sitio WEB:**

Calle Estado de México y Calle Morelos en el interior del Deportivo "Carmen Serdán" Col. Lomas de la Palma C.P. 07160, Edo: Distrito Federal Mpio:Guastavo A. Madero.;Loc. Gustavo A. Madero

## OFERTA EDUCATIVA

PROGRAMA EDUCATIVO	Modalidad	Matrícula	Mujeres	Hombres	Solicitantes	Aceptados
ARQUITECTURA	Escolarizada	31	10	21	31	31
INGENIERÍA EN ADMINISTRACIÓN	Escolarizada	27	18	9	27	27
INGENIERÍA INDUSTRIAL	Escolarizada	17	5	12	17	17
<b>Núm. de P.E</b>	<b>3</b>	<b>Subtotal</b>	<b>75</b>	<b>33</b>	<b>42</b>	<b>75</b>
<b>Total de P.E.</b>	<b>3</b>	<b>Total</b>	<b>75</b>	<b>33</b>	<b>42</b>	<b>75</b>

Índice de Absorción 100%

### ESTUDIANTES DE NUEVO INGRESO Y REINGRESO

Reingreso	Nuevo Ingreso	Total Docentes	Total No Docentes
<b>0</b>	<b>75</b>	<span style="background-color: #4f81bd; color: white; padding: 2px 5px;">6</span>	<span style="background-color: #4f81bd; color: white; padding: 2px 5px;">1</span>

### SERVICIO SOCIAL Y RESIDENCIAS 2011-2012

Servicio Social	Residencias Profesionales
<b>0</b>	<b>0</b>

### EGRESADOS Y TITULADOS 2011-2012

Egresados	Titulados
<b>0</b>	<b>0</b>

### PERSONAL DOCENTE POR GRADO ACADÉMICO

Licenciatura	Especialidad	Maestría con Grado	Maestría sin Grado	Doctorado con Grado	Doctorado sin Grado
<b>4</b>	<b>0</b>	<b>1</b>	<b>0</b>	<b>1</b>	<b>0</b>

### INSTALACIONES

Aulas	Unidad Académica Departamental	Laboratorios Pesados	Laboratorios Ligeros	Talleres	Instalaciones Deportivas
<b>0</b>	<b>0</b>	<b>0</b>	<b>0</b>	<b>0</b>	<b>0</b>





# INSTITUTO TECNOLÓGICO DE IZTAPALAPA

**Fecha de creación** 24/06/2008  
**Fecha de inicio de actividades** 24/08/2008  
**Sitio WEB:** <http://www.itiztapalapa.edu.mx/>

Av. Telecomunicaciones S/N - ; Col. Chinampac de Juárez; C.P.09225; Edo: Distrito Federal; Mpio: Iztapalapa; Loc: Iztapalapa; Referencia: Esq. Eje 5 Sur

## OFERTA EDUCATIVA

PROGRAMA EDUCATIVO	Modalidad	Matrícula	Mujeres	Hombres	Solicitantes	Aceptados
INGENIERÍA EN GESTIÓN EMPRESARIAL	Escolarizada	391	240	151	106	106
INGENIERÍA EN SISTEMAS COMPUTACIONALES	Escolarizada	557	203	354	147	147
INGENIERÍA MECATRÓNICA	Escolarizada	187	22	165	71	64
<b>Núm. de P.E.</b>	<b>3</b>	<b>Subtotal</b>	<b>1,135</b>	<b>465</b>	<b>670</b>	<b>324</b>
<b>Total de P.E.</b>	<b>3</b>	<b>Total</b>	<b>1,135</b>	<b>465</b>	<b>670</b>	<b>324</b>

Índice de Absorción **98 %**

## ESTUDIANTES DE NUEVO INGRESO Y REINGRESO

Reingreso	Nuevo Ingreso	Total Docentes	Total No Docentes
<b>818</b>	<b>317</b>	<b>54</b>	<b>10</b>

## SERVICIO SOCIAL Y RESIDENCIAS 2011-2012

Servicio Social	Residencias Profesionales
<b>83</b>	<b>14</b>

## EGRESADOS Y TITULADOS 2011-2012

Egresados	Titulados
<b>0</b>	<b>0</b>

## PERSONAL DOCENTE POR GRADO ACADÉMICO

Licenciatura	Especialidad	Maestría con Grado	Maestría sin Grado	Doctorado con Grado	Doctorado sin Grado
<b>45</b>	<b>0</b>	<b>8</b>	<b>1</b>	<b>0</b>	<b>0</b>

## INSTALACIONES

Aulas	Unidad Académica Departamental	Laboratorios Pesados	Laboratorios Ligeros	Talleres	Instalaciones Deportivas
<b>19</b>	<b>0</b>	<b>0</b>	<b>4</b>	<b>0</b>	<b>2</b>



# INSTITUTO TECNOLÓGICO DE IZTAPALAPA II

**Fecha de creación** 08/06/2009  
**Fecha de inicio de actividades** 17/07/2009  
**Sitio WEB:** <http://www.itiztapalapa2.edu.mx>

Calle 25 de septiembre de 1873 S/N - ; Col. Leyes de Reforma; C.P.09310; Edo: Distrito Federal; Mpio: Iztapalapa; Loc: Iztapalapa; Referencia: Periférico Oriente y Esq. Eje 5 Sur

## OFERTA EDUCATIVA

PROGRAMA EDUCATIVO	Modalidad	Matrícula	Mujeres	Hombres	Solicitantes	Aceptados
INGENIERÍA EN ADMINISTRACIÓN	Escolarizada	162	107	55	59	59
INGENIERÍA EN LOGÍSTICA	Escolarizada	82	32	50	33	33
INGENIERÍA EN TECNOLOGÍAS DE LA INFORMACIÓN Y COMUNICACIONES	Escolarizada	237	97	140	70	70
<b>Núm. de P.E.</b>	<b>3</b>	<b>Subtotal</b>	<b>481</b>	<b>236</b>	<b>245</b>	<b>162</b>
<b>Total de P.E.</b>	<b>3</b>	<b>Total</b>	<b>481</b>	<b>236</b>	<b>245</b>	<b>162</b>

Índice de Absorción **100%**

## ESTUDIANTES DE NUEVO INGRESO Y REINGRESO

Reingreso	Nuevo Ingreso	Total Docentes	Total No Docentes
<b>319</b>	<b>162</b>	<b>25</b>	<b>3</b>

## SERVICIO SOCIAL Y RESIDENCIAS 2011-2012

Servicio Social	Residencias Profesionales
<b>0</b>	<b>0</b>

## EGRESADOS Y TITULADOS 2011-2012

Egresados	Titulados
<b>0</b>	<b>0</b>

## PERSONAL DOCENTE POR GRADO ACADÉMICO

Licenciatura	Especialidad	Maestría con Grado	Maestría sin Grado	Doctorado con Grado	Doctorado sin Grado
<b>22</b>	<b>0</b>	<b>1</b>	<b>1</b>	<b>0</b>	<b>1</b>

## INSTALACIONES

Aulas	Unidad Académica Departamental	Laboratorios Pesados	Laboratorios Ligeros	Talleres	Instalaciones Deportivas
<b>0</b>	<b>0</b>	<b>0</b>	<b>0</b>	<b>0</b>	<b>0</b>



# INSTITUTO TECNOLÓGICO DE IZTAPALAPA III

**Fecha de creación**

**08/06/2009**

**Fecha de inicio de actividades**

**14/09/2009**

**Sitio WEB:**

<http://www.itiztapalapa3.edu.mx/>

Orquídea S/N - ; Rancho Bajo San Miguel Teotongo; C.P.09630; Edo: Distrito Federal; Mpio: Iztapalapa; Loc: Iztapalapa; Referencia: Esq. Jilguero

## OFERTA EDUCATIVA

PROGRAMA EDUCATIVO	Modalidad	Matrícula	Mujeres	Hombres	Solicitantes	Aceptados
INGENIERÍA CIVIL	Escolarizada	188	48	140	57	57
INGENIERÍA EN GESTIÓN EMPRESARIAL	Escolarizada	121	71	50	37	37
INGENIERÍA INFORMÁTICA	Escolarizada	110	45	65	68	68
<b>Núm. de P.E.</b>	<b>3</b>	<b>Subtotal</b>	<b>419</b>	<b>164</b>	<b>255</b>	<b>162</b>
<b>Total de P.E.</b>	<b>3</b>	<b>Total</b>	<b>419</b>	<b>164</b>	<b>255</b>	<b>162</b>

Índice de Absorción **100%**

## ESTUDIANTES DE NUEVO INGRESO Y REINGRESO

Reingreso	Nuevo Ingreso	Total Docentes	Total No Docentes
<b>257</b>	<b>162</b>	<b>32</b>	<b>33</b>

## SERVICIO SOCIAL Y RESIDENCIAS 2011-2012

Servicio Social	Residencias Profesionales
<b>0</b>	<b>0</b>

## EGRESADOS Y TITULADOS 2011-2012

Egresados	Titulados
<b>0</b>	<b>0</b>

## PERSONAL DOCENTE POR GRADO ACADÉMICO

Licenciatura	Especialidad	Maestría con Grado	Maestría sin Grado	Doctorado con Grado	Doctorado sin Grado
<b>11</b>	<b>0</b>	<b>3</b>	<b>16</b>	<b>1</b>	<b>1</b>

## INSTALACIONES

Aulas	Unidad Académica Departamental	Laboratorios Pesados	Laboratorios Ligeros	Talleres	Instalaciones Deportivas
<b>14</b>	<b>0</b>	<b>0</b>	<b>1</b>	<b>1</b>	<b>0</b>



# INSTITUTO TECNOLÓGICO DE MILPA ALTA

**Fecha de creación**

**24/06/2008**

**Fecha de inicio de actividades**

**08/09/2008**

**Sitio WEB:**

**<http://www.itma.edu.mx>**

Camino a San Isidro 1 - ; Col. San Salvador Cuauhténc; C.P.12400; Edo: Distrito Federal; Mpio: Milpa Alta; Loc: San Salvador Cuauhténc; Referencia: Entre Av. Independencia y Calle Benito Juárez

## OFERTA EDUCATIVA

PROGRAMA EDUCATIVO	Modalidad	Matrícula	Mujeres	Hombres	Solicitantes	Aceptados
INGENIERÍA BIOQUÍMICA	Escolarizada	213	122	91	97	97
INGENIERÍA EN GESTIÓN EMPRESARIAL	Escolarizada	235	143	92	88	88
INGENIERÍA EN INDUSTRIAS ALIMENTARIAS	Escolarizada	143	101	42	51	51
INGENIERÍA EN SISTEMAS COMPUTACIONALES	Escolarizada	364	106	258	104	104
<b>Núm. de P.E.</b>	<b>4</b>	<b>Subtotal</b>	<b>955</b>	<b>472</b>	<b>483</b>	<b>340</b>
<b>Total de P.E.</b>	<b>4</b>	<b>Total</b>	<b>955</b>	<b>472</b>	<b>483</b>	<b>340</b>

Índice de Absorción **100%**

## ESTUDIANTES DE NUEVO INGRESO Y REINGRESO

Reingreso	Nuevo Ingreso	Total Docentes	Total No Docentes
<b>615</b>	<b>340</b>	<b>22</b>	<b>2</b>

## SERVICIO SOCIAL Y RESIDENCIAS 2011-2012

Servicio Social	Residencias Profesionales
<b>66</b>	<b>0</b>

## EGRESADOS Y TITULADOS 2011-2012

Egresados	Titulados
<b>0</b>	<b>0</b>

## PERSONAL DOCENTE POR GRADO ACADÉMICO

Licenciatura	Especialidad	Maestría con Grado	Maestría sin Grado	Doctorado con Grado	Doctorado sin Grado
<b>20</b>	<b>0</b>	<b>2</b>	<b>0</b>	<b>0</b>	<b>0</b>

## INSTALACIONES

Aulas	Unidad Académica Departamental	Laboratorios Pesados	Laboratorios Ligeros	Talleres	Instalaciones Deportivas
<b>22</b>	<b>1</b>	<b>2</b>	<b>2</b>	<b>0</b>	<b>1</b>



# INSTITUTO TECNOLÓGICO DE MILPA ALTA II

**Fecha de creación** 20/08/2010  
**Fecha de inicio de actividades** 06/09/2010  
**Sitio WEB:** <http://www.itmilpaalta2.edu.mx/>

Vicente Guerrero (Predio "Xilutepec") S/N - ; ; C.P.12800; Edo: Distrito Federal; Mpio: Milpa Alta; Loc: Villa Milpa Alta; Referencia: Al Norte del Poblado San Juan Tepenahuac

## OFERTA EDUCATIVA

PROGRAMA EDUCATIVO	Modalidad	Matrícula	Mujeres	Hombres	Solicitantes	Aceptados
INGENIERÍA EN GESTIÓN EMPRESARIAL	Escolarizada	150	91	59	49	49
INGENIERÍA EN SISTEMAS COMPUTACIONALES	Escolarizada	135	59	76	69	69
INGENIERÍA INDUSTRIAL	Escolarizada	66	18	48	29	29
<b>Núm. de P.E.</b>	<b>3</b>	<b>Subtotal</b>	<b>351</b>	<b>168</b>	<b>183</b>	<b>147</b>
<b>Total de P.E.</b>	<b>3</b>	<b>Total</b>	<b>351</b>	<b>168</b>	<b>183</b>	<b>147</b>

Índice de Absorción **100%**

## ESTUDIANTES DE NUEVO INGRESO Y REINGRESO

Reingreso	Nuevo Ingreso	Total Docentes	Total No Docentes
<b>204</b>	<b>147</b>	<b>20</b>	<b>0</b>

## SERVICIO SOCIAL Y RESIDENCIAS 2011-2012

Servicio Social	Residencias Profesionales
<b>0</b>	<b>0</b>

## EGRESADOS Y TITULADOS 2011-2012

Egresados	Titulados
<b>0</b>	<b>0</b>

## PERSONAL DOCENTE POR GRADO ACADÉMICO

Licenciatura	Especialidad	Maestría con Grado	Maestría sin Grado	Doctorado con Grado	Doctorado sin Grado
<b>16</b>	<b>0</b>	<b>4</b>	<b>0</b>	<b>0</b>	<b>0</b>

## INSTALACIONES

Aulas	Unidad Académica Departamental	Laboratorios Pesados	Laboratorios Ligeros	Talleres	Instalaciones Deportivas
<b>10</b>	<b>0</b>	<b>0</b>	<b>0</b>	<b>0</b>	<b>0</b>



# INSTITUTO TECNOLÓGICO DE TLÁHUAC

**Fecha de creación**

**26/06/2008**

**Fecha de inicio de actividades**

**08/09/2008**

**Sitio WEB:**

**<http://www.ittlahuac.edu.mx>**

Av. Estanislao Ramírez S/N - ; Col. Selene; C.P.13420; Edo: Distrito Federal; Mpio: Tláhuac; Loc: Tláhuac; Referencia: Entre Eje 10 y Mar de las Lluvias

## OFERTA EDUCATIVA

PROGRAMA EDUCATIVO	Modalidad	Matrícula	Mujeres	Hombres	Solicitantes	Aceptados
ARQUITECTURA	Escolarizada	504	178	326	241	241
INGENIERÍA ELECTRÓNICA	Escolarizada	165	10	155	52	52
INGENIERÍA EN SISTEMAS COMPUTACIONALES	Escolarizada	1,094	393	701	355	355
INGENIERÍA MECATRÓNICA	Escolarizada	494	53	441	173	173
<b>Núm. de P.E.</b>	<b>4</b>	<b>Subtotal</b>	<b>2,257</b>	<b>634</b>	<b>1,623</b>	<b>821</b>
<b>Total de P.E.</b>	<b>4</b>	<b>Total</b>	<b>2,257</b>	<b>634</b>	<b>1,623</b>	<b>821</b>

Índice de Absorción **100%**

## ESTUDIANTES DE NUEVO INGRESO Y REINGRESO

Reingreso	Nuevo Ingreso	Total Docentes	Total No Docentes
<b>1,436</b>	<b>821</b>	<b>66</b>	<b>14</b>

## SERVICIO SOCIAL Y RESIDENCIAS 2011-2012

Servicio Social	Residencias Profesionales
<b>0</b>	<b>0</b>

## EGRESADOS Y TITULADOS 2011-2012

Egresados	Titulados
<b>0</b>	<b>0</b>

## PERSONAL DOCENTE POR GRADO ACADÉMICO

Licenciatura	Especialidad	Maestría con Grado	Maestría sin Grado	Doctorado con Grado	Doctorado sin Grado
<b>47</b>	<b>0</b>	<b>8</b>	<b>8</b>	<b>2</b>	<b>0</b>

## INSTALACIONES

Aulas	Unidad Académica Departamental	Laboratorios Pesados	Laboratorios Ligeros	Talleres	Instalaciones Deportivas
<b>23</b>	<b>1</b>	<b>0</b>	<b>5</b>	<b>0</b>	<b>0</b>



# INSTITUTO TECNOLÓGICO DE TLÁHUAC II

**Fecha de creación** 08/06/2009  
**Fecha de inicio de actividades** 14/09/2009  
**Sitio WEB:** <http://www.ittlahuac2.edu.mx/>

Camino Real 625 - ; Col. Jardines del Llano; C.P.13508; Edo: Distrito Federal; Mpio: Tláhuac; Loc: San Juan Ixtayopan; Referencia: Entre Calle 1a. de Hidalgo y 2a. de Hidalgo

## OFERTA EDUCATIVA

PROGRAMA EDUCATIVO	Modalidad	Matrícula	Mujeres	Hombres	Solicitantes	Aceptados
INGENIERÍA EN GESTIÓN EMPRESARIAL	Escolarizada	169	99	70	75	75
INGENIERÍA EN LOGÍSTICA	Escolarizada	112	46	66	52	52
INGENIERÍA EN TECNOLOGÍAS DE LA INFORMACIÓN Y COMUNICACIONES	Escolarizada	181	62	119	68	68
INGENIERÍA MECÁNICA	Escolarizada	132	9	123	70	70
<b>Núm. de P.E.</b>	<b>4</b>	<b>Subtotal</b>	<b>594</b>	<b>216</b>	<b>378</b>	<b>265</b>
<b>Total de P.E.</b>	<b>4</b>	<b>Total</b>	<b>594</b>	<b>216</b>	<b>378</b>	<b>265</b>

Índice de Absorción **100%**

## ESTUDIANTES DE NUEVO INGRESO Y REINGRESO

Reingreso	Nuevo Ingreso	Total Docentes	Total No Docentes
<b>329</b>	<b>265</b>	<b>39</b>	<b>3</b>

## SERVICIO SOCIAL Y RESIDENCIAS 2011-2012

Servicio Social	Residencias Profesionales
<b>0</b>	<b>0</b>

## EGRESADOS Y TITULADOS 2011-2012

Egresados	Titulados
<b>0</b>	<b>0</b>

## PERSONAL DOCENTE POR GRADO ACADÉMICO

Licenciatura	Especialidad	Maestría con Grado	Maestría sin Grado	Doctorado con Grado	Doctorado sin Grado
<b>34</b>	<b>0</b>	<b>1</b>	<b>3</b>	<b>1</b>	<b>0</b>

## INSTALACIONES

Aulas	Unidad Académica Departamental	Laboratorios Pesados	Laboratorios Ligeros	Talleres	Instalaciones Deportivas
<b>28</b>	<b>0</b>	<b>0</b>	<b>4</b>	<b>0</b>	<b>4</b>



# INSTITUTO TECNOLÓGICO DE TLÁHUAC III

**Fecha de creación**

**08/06/2009**

**Fecha de inicio de actividades**

**02/09/2009**

**Sitio WEB:**

**<http://www.itlahuac3.edu.mx/>**

Av. Heberto Castillo S/N - ; Col. Miguel Hidalgo; C.P.13200; Edo: Distrito Federal; Mpio: Tláhuac; Loc: Tláhuac; Referencia: Av. La Turba y Av. Canal de Chalco

## OFERTA EDUCATIVA

PROGRAMA EDUCATIVO	Modalidad	Matrícula	Mujeres	Hombres	Solicitantes	Aceptados
INGENIERÍA EN ADMINISTRACIÓN	Escolarizada	152	91	61	77	71
INGENIERÍA EN ENERGÍAS RENOVABLES	Escolarizada	65	20	45	29	27
INGENIERÍA INDUSTRIAL	Escolarizada	96	28	68	43	40
INGENIERÍA INFORMÁTICA	Escolarizada	39	13	26	41	39
<b>Núm. de P.E</b>	<b>4</b>	<b>Subtotal</b>	<b>352</b>	<b>152</b>	<b>200</b>	<b>190</b>
<b>Total de P.E.</b>	<b>4</b>	<b>Total</b>	<b>352</b>	<b>152</b>	<b>200</b>	<b>190</b>

Índice de Absorción **93 %**

## ESTUDIANTES DE NUEVO INGRESO Y REINGRESO

Reingreso	Nuevo Ingreso	Total Docentes	Total No Docentes
<b>175</b>	<b>177</b>	<b>24</b>	<b>0</b>

## SERVICIO SOCIAL Y RESIDENCIAS 2011-2012

Servicio Social	Residencias Profesionales
<b>0</b>	<b>0</b>

## EGRESADOS Y TITULADOS 2011-2012

Egresados	Titulados
<b>0</b>	<b>0</b>

## PERSONAL DOCENTE POR GRADO ACADÉMICO

Licenciatura	Especialidad	Maestría con Grado	Maestría sin Grado	Doctorado con Grado	Doctorado sin Grado
<b>12</b>	<b>0</b>	<b>5</b>	<b>6</b>	<b>1</b>	<b>0</b>

## INSTALACIONES

Aulas	Unidad Académica Departamental	Laboratorios Pesados	Laboratorios Ligeros	Talleres	Instalaciones Deportivas
<b>0</b>	<b>0</b>	<b>0</b>	<b>0</b>	<b>0</b>	<b>0</b>



**Fecha de creación**

**20/08/2010**

**Fecha de inicio de actividades**

**01/10/2010**

**Sitio WEB:**

**<http://www.itlalpan.edu.mx/>**

Gaviota S/N - ; Centro Pueblo de San Miguel Topilejo; C.P.14500; Edo: Distrito Federal; Mpio: Tlalpan; Loc: Tlalpan; Referencia: Casa de Salud

**OFERTA EDUCATIVA**

PROGRAMA EDUCATIVO	Modalidad	Matrícula	Mujeres	Hombres	Solicitantes	Aceptados
INGENIERÍA ELECTRÓNICA	Escolarizada	53	4	49	22	22
INGENIERÍA EN GESTIÓN EMPRESARIAL	Escolarizada	78	49	29	35	34
INGENIERÍA EN TECNOLOGÍAS DE LA INFORMACIÓN Y COMUNICACIONES	Escolarizada	119	35	84	47	47
<b>Núm. de P.E.</b>	<b>3</b>	<b>Subtotal</b>	<b>250</b>	<b>88</b>	<b>162</b>	<b>104</b>
<b>Total de P.E.</b>	<b>3</b>	<b>Total</b>	<b>250</b>	<b>88</b>	<b>162</b>	<b>104</b>

Índice de Absorción **99 %**

**ESTUDIANTES DE NUEVO INGRESO Y REINGRESO**

Reingreso	Nuevo Ingreso	Total Docentes	Total No Docentes
<b>147</b>	<b>103</b>	<b>19</b>	<b>0</b>

**SERVICIO SOCIAL Y RESIDENCIAS 2011-2012**

Servicio Social	Residencias Profesionales
<b>0</b>	<b>0</b>

**EGRESADOS Y TITULADOS 2011-2012**

Egresados	Titulados
<b>0</b>	<b>0</b>

**PERSONAL DOCENTE POR GRADO ACADÉMICO**

Licenciatura	Especialidad	Maestría con Grado	Maestría sin Grado	Doctorado con Grado	Doctorado sin Grado
<b>15</b>	<b>0</b>	<b>2</b>	<b>1</b>	<b>0</b>	<b>1</b>

**INSTALACIONES**

Aulas	Unidad Académica Departamental	Laboratorios Pesados	Laboratorios Ligeros	Talleres	Instalaciones Deportivas
<b>10</b>	<b>0</b>	<b>0</b>	<b>0</b>	<b>0</b>	<b>0</b>

## DIRECCIÓN GENERAL DE EDUCACIÓN SUPERIOR TECNOLÓGICA CICLO ESCOLAR 2012-2013

### Estado de Durango



#### DATOS GENERALES

Institutos Tecnológicos y/o Centros en el Estado:	7
Matrícula Total del SNIT en el Estado:	11,376
Matrícula de Educación Superior en el Estado *	46,648
Proporción de la Matrícula del SNIT en el Estado con respecto a la total del Estado:	24.39%
Oferta Educativa en el Estado:	59 P.E.

#### MATRÍCULA POR NIVEL EDUCATIVO

Técnico Superior Universitario (TSU):	0
Licenciatura	11,249
posgrado SNI	127

#### Instituciones Federales en el Estado

Tecnológicos Federales /Centros:		3	
Matrícula Total:	7,344	Programas Educativos:	34
Matrícula Licenciatura:	7,217	P. E. Licenciatura:	28
Matrícula TSU:	0	P.E.TSU:	0
Matrícula de Posgrado:	127	P. E. Posgrado:	6

#### Instituciones Descentralizadas en el Estado

Tecnológicos Descentralizados:		4	
Matrícula Total:	4,032	Programa Educativo:	25
Matrícula de Licenciatura:	4,032	P.E. Licenciatura:	25
Matrícula TSU :	0	P.E. TSU:	0
Matrícula de Posgrado:	0	P.E. Posgrado:	0





# INSTITUTO TECNOLÓGICO DE DURANGO

<b>Fecha de creación</b>	<b>02/08/1948</b>
<b>Fecha de inicio de actividades</b>	<b>02/09/1948</b>
<b>Sitio WEB:</b>	<a href="http://www.itdurango.edu.mx/">http://www.itdurango.edu.mx/</a>

Blvd. Felipe Pescador 1830 Ote. - ; Col. Nueva Vizcaya; C.P.34080; Edo: Durango; Mpio: Durango; Loc: Victoria de Durango;  
Referencia: Con Calle Capitán Francisco de Ibarra

## OFERTA EDUCATIVA

PROGRAMA EDUCATIVO	Modalidad	Matrícula	Mujeres	Hombres	Solicitantes	Aceptados	
ARQUITECTURA	Escolarizada	447	216	231	270	83	
INGENIERÍA BIOQUÍMICA	Escolarizada	463	286	177	109	72	
INGENIERÍA CIVIL	Escolarizada	661	122	539	284	82	
INGENIERÍA ELÉCTRICA	Escolarizada	223	13	210	63	39	
INGENIERÍA ELECTRÓNICA	Escolarizada	275	11	264	46	40	
INGENIERÍA EN GESTIÓN EMPRESARIAL	Escolarizada	388	264	124	167	77	
INGENIERÍA EN SISTEMAS COMPUTACIONALES	Escolarizada	534	150	384	158	78	
INGENIERÍA EN SISTEMAS COMPUTACIONALES	Semipresencial	42	20	22	16	16	
INGENIERÍA INDUSTRIAL	A Distancia	544	239	305	163	163	
INGENIERÍA INDUSTRIAL	Escolarizada	660	238	422	208	82	
INGENIERÍA INFORMÁTICA	Escolarizada	150	51	99	48	37	
INGENIERÍA MECÁNICA	Escolarizada	324	16	308	100	68	
INGENIERÍA MECATRÓNICA	Escolarizada	501	69	432	181	74	
INGENIERÍA QUÍMICA	Escolarizada	260	119	141	61	54	
LICENCIATURA EN ADMINISTRACIÓN	Escolarizada	394	248	146	112	71	
LICENCIATURA EN INFORMÁTICA	Escolarizada	127	56	71	0	0	
<b>Núm. de P.E</b>	<b>16</b>	<b>Subtotal</b>	<b>5,993</b>	<b>2,118</b>	<b>3,875</b>	<b>1,986</b>	<b>1,036</b>
DOCTORADO EN CIENCIAS EN INGENIERÍA BIOQUÍMICA	Escolarizada	21	9	12	0	0	
MAESTRÍA EN CIENCIAS EN INGENIERÍA BIOQUÍMICA	Escolarizada	35	24	11	15	8	
MAESTRÍA EN CIENCIAS EN INGENIERÍA ELECTRÓNICA	Escolarizada	17	2	15	10	7	
MAESTRÍA EN PLANIFICACIÓN DE EMPRESAS Y DESARROLLO REGIONAL	Escolarizada	25	10	15	18	10	
MAESTRÍA EN SISTEMAS AMBIENTALES	Escolarizada	8	3	5	13	8	
<b>Núm. de P.E</b>	<b>5</b>	<b>Subtotal</b>	<b>106</b>	<b>48</b>	<b>58</b>	<b>56</b>	<b>33</b>
<b>Total de P.E.</b>	<b>21</b>	<b>Total</b>	<b>6,099</b>	<b>2,166</b>	<b>3,933</b>	<b>2,042</b>	<b>1,069</b>

Índice de Absorción 52 %

### ESTUDIANTES DE NUEVO INGRESO Y REINGRESO

Reingreso	Nuevo Ingreso	Total Docentes	Total No Docentes
<b>5,030</b>	<b>1,069</b>	<b>439</b>	<b>188</b>

### SERVICIO SOCIAL Y RESIDENCIAS 2011-2012

Servicio Social	Residencias Profesionales
<b>957</b>	<b>863</b>

### EGRESADOS Y TITULADOS 2011-2012

Egresados	Titulados
<b>1002</b>	<b>740</b>

### PERSONAL DOCENTE POR GRADO ACADÉMICO

Licenciatura	Especialidad	Maestría con Grado	Maestría sin Grado	Doctorado con Grado	Doctorado sin Grado
<b>183</b>	<b>11</b>	<b>154</b>	<b>66</b>	<b>24</b>	<b>1</b>

### INSTALACIONES

Aulas	Unidad Académica Departamental	Laboratorios Pesados	Laboratorios Ligeros	Talleres	Instalaciones Deportivas
<b>103</b>	<b>4</b>	<b>14</b>	<b>6</b>	<b>3</b>	<b>18</b>



# INSTITUTO TECNOLÓGICO DE EL SALTO

**Fecha de creación**

**01/02/1976**

**Fecha de inicio de actividades**

**01/02/1976**

**Sitio WEB:**

**<http://www.itelsalto.edu.mx/>**

Mesa del Tecnológico S/N - A.P. 2; Col. La Forestal; C.P.34942; Edo: Durango; Mpio: Pueblo Nuevo; Loc: El Salto; Referencia: Carretera Durango-Mazatlán Km. 101

## OFERTA EDUCATIVA

PROGRAMA EDUCATIVO	Modalidad	Matrícula	Mujeres	Hombres	Solicitantes	Aceptados	
INGENIERÍA EN GESTIÓN EMPRESARIAL	Escolarizada	39	25	14	39	39	
INGENIERÍA FORESTAL	Escolarizada	381	142	239	85	85	
INGENIERÍA INFORMÁTICA	Escolarizada	46	21	25	13	13	
LICENCIATURA EN INFORMÁTICA	Escolarizada	22	10	12	0	0	
<b>Núm. de P.E</b>	<b>4</b>	<b>Subtotal</b>	<b>488</b>	<b>198</b>	<b>290</b>	<b>137</b>	<b>137</b>
MAESTRÍA EN DESARROLLO FORESTAL SUSTENTABLE	Escolarizada	21	9	12	13	8	
<b>Núm. de P.E</b>	<b>1</b>	<b>Subtotal</b>	<b>21</b>	<b>9</b>	<b>12</b>	<b>13</b>	<b>8</b>
<b>Total de P.E.</b>	<b>5</b>	<b>Total</b>	<b>509</b>	<b>207</b>	<b>302</b>	<b>150</b>	<b>145</b>

Índice de Absorción **97 %**

## ESTUDIANTES DE NUEVO INGRESO Y REINGRESO

Reingreso	Nuevo Ingreso	Total Docentes	Total No Docentes
<b>364</b>	<b>145</b>	<b>57</b>	<b>23</b>

## SERVICIO SOCIAL Y RESIDENCIAS 2011-2012

Servicio Social	Residencias Profesionales
<b>61</b>	<b>87</b>

## EGRESADOS Y TITULADOS 2011-2012

Egresados	Titulados
<b>96</b>	<b>0</b>

## PERSONAL DOCENTE POR GRADO ACADÉMICO

Licenciatura	Especialidad	Maestría con Grado	Maestría sin Grado	Doctorado con Grado	Doctorado sin Grado
<b>26</b>	<b>0</b>	<b>18</b>	<b>6</b>	<b>6</b>	<b>1</b>

## INSTALACIONES

Aulas	Unidad Académica Departamental	Laboratorios Pesados	Laboratorios Ligeros	Talleres	Instalaciones Deportivas
<b>14</b>	<b>1</b>	<b>0</b>	<b>4</b>	<b>1</b>	<b>4</b>



## INSTITUTO TECNOLÓGICO DEL VALLE DEL GUADIANA

<b>Fecha de creación</b>	<b>01/08/1973</b>
<b>Fecha de inicio de actividades</b>	<b>02/09/1972</b>
<b>Sitio WEB:</b>	<b><a href="http://www.itvalledelguadiana.edu.mx/">http://www.itvalledelguadiana.edu.mx/</a></b>

Carretera Durango - México Km. 22 - ; Ejido Villa Montemorelos; C.P.34371; Edo: Durango; Mpio: Durango; Loc: ; Referencia:

### OFERTA EDUCATIVA

PROGRAMA EDUCATIVO	Modalidad	Matrícula	Mujeres	Hombres	Solicitantes Aceptados		
CONTADOR PÚBLICO	Escolarizada	58	35	23	19	16	
INGENIERÍA EN AGRONOMÍA	Escolarizada	226	43	183	67	55	
INGENIERÍA EN DESARROLLO COMUNITARIO	Escolarizada	7	5	2	8	7	
INGENIERÍA EN INNOVACIÓN AGRÍCOLA SUSTENTABLE	Escolarizada	28	7	21	12	6	
INGENIERÍA INFORMÁTICA	Escolarizada	93	35	58	39	35	
LICENCIATURA EN BIOLOGÍA	Escolarizada	215	112	103	46	46	
LICENCIATURA EN CONTADURÍA	Escolarizada	42	23	19	0	0	
LICENCIATURA EN INFORMÁTICA	Escolarizada	67	32	35	0	0	
<b>Núm. de P.E</b>	<b>8</b>	<b>Subtotal</b>	<b>736</b>	<b>292</b>	<b>444</b>	<b>191</b>	<b>165</b>
<b>Total de P.E.</b>	<b>8</b>	<b>Total</b>	<b>736</b>	<b>292</b>	<b>444</b>	<b>191</b>	<b>165</b>

Índice de Absorción 86 %

### ESTUDIANTES DE NUEVO INGRESO Y REINGRESO

Reingreso	Nuevo Ingreso	Total Docentes	Total No Docentes
<b>571</b>	<b>165</b>	<b>77</b>	<b>42</b>

### SERVICIO SOCIAL Y RESIDENCIAS 2011-2012

Servicio Social	Residencias Profesionales
<b>108</b>	<b>98</b>

### EGRESADOS Y TITULADOS 2011-2012

Egresados	Titulados
<b>173</b>	<b>64</b>

### PERSONAL DOCENTE POR GRADO ACADÉMICO

Licenciatura	Especialidad	Maestría con Grado	Maestría sin Grado	Doctorado con Grado	Doctorado sin Grado
<b>23</b>	<b>0</b>	<b>34</b>	<b>11</b>	<b>6</b>	<b>3</b>

### INSTALACIONES

Aulas	Unidad Académica Departamental	Laboratorios Pesados	Laboratorios Ligeros	Talleres	Instalaciones Deportivas
<b>26</b>	<b>0</b>	<b>0</b>	<b>7</b>	<b>3</b>	<b>7</b>



# INSTITUTO TECNOLÓGICO SUPERIOR DE LA REGIÓN DE LOS LLANOS

**Fecha de creación** 01/09/2002  
**Fecha de inicio de actividades** 17/09/2002  
**Sitio WEB:** <http://www.itsrll.edu.mx/>

Lote 1 Manzana 258 Zona II Oriente n/a - n/a; Mi Ranchito; C.P.34700; Edo: Durango; Mpio: Guadalupe Victoria; Loc: Ciudad Guadalupe Victoria; Referencia: Calle Velino Peña entre Gómez Farías y Carlos Leal

## OFERTA EDUCATIVA

PROGRAMA EDUCATIVO	Modalidad	Matrícula	Mujeres	Hombres	Solicitantes	Aceptados
INGENIERÍA EN ADMINISTRACIÓN	Escolarizada	40	26	14	40	40
INGENIERÍA EN INDUSTRIAS ALIMENTARIAS	Escolarizada	186	115	71	77	77
INGENIERÍA INDUSTRIAL	Escolarizada	290	85	205	74	74
INGENIERÍA INFORMÁTICA	Escolarizada	80	32	48	29	29
INGENIERÍA MECATRÓNICA	Escolarizada	117	19	98	33	33
LICENCIATURA EN INFORMÁTICA	Escolarizada	70	33	37	0	0
<b>Núm. de P.E.</b>	<b>6</b>	<b>Subtotal</b>	<b>783</b>	<b>310</b>	<b>473</b>	<b>253</b>
<b>Total de P.E.</b>	<b>6</b>	<b>Total</b>	<b>783</b>	<b>310</b>	<b>473</b>	<b>253</b>

Índice de Absorción **100 %**

## ESTUDIANTES DE NUEVO INGRESO Y REINGRESO

Reingreso	Nuevo Ingreso	Total Docentes	Total No Docentes
<b>530</b>	<b>253</b>	<b>32</b>	<b>45</b>

## SERVICIO SOCIAL Y RESIDENCIAS 2011-2012

Servicio Social	Residencias Profesionales
<b>107</b>	<b>106</b>

## EGRESADOS Y TITULADOS 2011-2012

Egresados	Titulados
<b>101</b>	<b>38</b>

## PERSONAL DOCENTE POR GRADO ACADÉMICO

Licenciatura	Especialidad	Maestría con Grado	Maestría sin Grado	Doctorado con Grado	Doctorado sin Grado
<b>13</b>	<b>0</b>	<b>8</b>	<b>11</b>	<b>0</b>	<b>0</b>

## INSTALACIONES

Aulas	Unidad Académica Departamental	Laboratorios Pesados	Laboratorios Ligeros	Talleres	Instalaciones Deportivas
<b>24</b>	<b>2</b>	<b>1</b>	<b>1</b>	<b>0</b>	<b>2</b>



# INSTITUTO TECNOLÓGICO SUPERIOR DE LERDO

**Fecha de creación** 05/12/1995  
**Fecha de inicio de actividades** 19/08/1996  
**Sitio WEB:** <http://www.itslerdo.edu.mx/>

Av. Tecnológico 1555 Sur - n/a; Periférico; C.P.35150; Edo: Durango; Mpio: Lerdo; Loc: Ciudad Lerdo; Referencia: Entre Av. Periférico Lerdo Km. 14.5 y Calle Álamos

## OFERTA EDUCATIVA

PROGRAMA EDUCATIVO	Modalidad	Matrícula	Mujeres	Hombres	Solicitantes	Aceptados	
INGENIERÍA AMBIENTAL	Escolarizada	92	61	31	70	50	
INGENIERÍA ELECTROMECÁNICA	Escolarizada	362	5	357	99	93	
INGENIERÍA ELECTRÓNICA	Escolarizada	176	11	165	62	62	
INGENIERÍA EN SISTEMAS COMPUTACIONALES	Escolarizada	397	110	287	113	104	
INGENIERÍA INDUSTRIAL	Escolarizada	700	215	485	237	193	
INGENIERÍA INFORMÁTICA	Escolarizada	169	61	108	57	55	
LICENCIATURA EN INFORMÁTICA	Escolarizada	143	79	64	0	0	
<b>Núm. de P.E.</b>	<b>7</b>	<b>Subtotal</b>	<b>2,039</b>	<b>542</b>	<b>1,497</b>	<b>638</b>	<b>557</b>
<b>Total de P.E.</b>	<b>7</b>	<b>Total</b>	<b>2,039</b>	<b>542</b>	<b>1,497</b>	<b>638</b>	<b>557</b>

Índice de Absorción **87 %**

## ESTUDIANTES DE NUEVO INGRESO Y REINGRESO

Reingreso	Nuevo Ingreso	Total Docentes	Total No Docentes
<b>1,482</b>	<b>557</b>	<b>121</b>	<b>79</b>

## SERVICIO SOCIAL Y RESIDENCIAS 2011-2012

Servicio Social	Residencias Profesionales
<b>281</b>	<b>277</b>

## EGRESADOS Y TITULADOS 2011-2012

Egresados	Titulados
<b>278</b>	<b>157</b>

## PERSONAL DOCENTE POR GRADO ACADÉMICO

Licenciatura	Especialidad	Maestría con Grado	Maestría sin Grado	Doctorado con Grado	Doctorado sin Grado
<b>6</b>	<b>2</b>	<b>55</b>	<b>56</b>	<b>1</b>	<b>1</b>

## INSTALACIONES

Aulas	Unidad Académica Departamental	Laboratorios Pesados	Laboratorios Ligeros	Talleres	Instalaciones Deportivas
<b>37</b>	<b>3</b>	<b>2</b>	<b>3</b>	<b>0</b>	<b>5</b>



# INSTITUTO TECNOLÓGICO SUPERIOR DE SANTIAGO PAPANASQUIARO

**Fecha de creación** 14/04/1996  
**Fecha de inicio de actividades** 04/09/1995  
**Sitio WEB:** <http://www.itsantiago.edu.mx>

Carretera José Guadalupe Aguilera-Guanacevi Km. 114 - n/a; Altavista; C.P.34600; Edo: Durango; Mpio: Santiago Papasquiaro; Loc: Santiago Papasquiaro; Referencia: n/a

## OFERTA EDUCATIVA

PROGRAMA EDUCATIVO	Modalidad	Matrícula	Mujeres	Hombres	Solicitantes	Aceptados	
INGENIERÍA AMBIENTAL	Escolarizada	98	45	53	48	44	
INGENIERÍA EN ADMINISTRACIÓN	Escolarizada	155	83	72	86	67	
INGENIERÍA EN INDUSTRIAS ALIMENTARIAS	Escolarizada	104	67	37	37	35	
INGENIERÍA EN SISTEMAS COMPUTACIONALES	Escolarizada	137	43	94	32	30	
INGENIERÍA EN TECNOLOGÍAS DE LA INFORMACIÓN Y COMUNICACIONES	Escolarizada	65	25	40	46	40	
INGENIERÍA INDUSTRIAL	Escolarizada	233	79	154	65	61	
INGENIERÍA MECATRÓNICA	Escolarizada	61	7	54	28	18	
LICENCIATURA EN ADMINISTRACIÓN	Escolarizada	78	61	17	0	0	
LICENCIATURA EN INFORMÁTICA	Escolarizada	15	7	8	0	0	
<b>Núm. de P.E</b>	<b>9</b>	<b>Subtotal</b>	<b>946</b>	<b>417</b>	<b>529</b>	<b>342</b>	<b>295</b>
<b>Total de P.E.</b>	<b>9</b>	<b>Total</b>	<b>946</b>	<b>417</b>	<b>529</b>	<b>342</b>	<b>295</b>

Índice de Absorción **86 %**

## ESTUDIANTES DE NUEVO INGRESO Y REINGRESO

Reingreso	Nuevo Ingreso	Total Docentes	Total No Docentes
<b>651</b>	<b>295</b>	<b>47</b>	<b>69</b>

## SERVICIO SOCIAL Y RESIDENCIAS 2011-2012

Servicio Social	Residencias Profesionales
<b>186</b>	<b>131</b>

## EGRESADOS Y TITULADOS 2011-2012

Egresados	Titulados
<b>115</b>	<b>87</b>

## PERSONAL DOCENTE POR GRADO ACADÉMICO

Licenciatura	Especialidad	Maestría con Grado	Maestría sin Grado	Doctorado con Grado	Doctorado sin Grado
<b>5</b>	<b>0</b>	<b>21</b>	<b>18</b>	<b>1</b>	<b>2</b>

## INSTALACIONES

Aulas	Unidad Académica Departamental	Laboratorios Pesados	Laboratorios Ligeros	Talleres	Instalaciones Deportivas
<b>18</b>	<b>1</b>	<b>3</b>	<b>1</b>	<b>0</b>	<b>2</b>





# INSTITUTO TECNOLÓGICO SUPERIOR DE SANTA MARÍA DE EL ORO

**Fecha de creación** 26/10/2008  
**Fecha de inicio de actividades** 01/09/2008  
**Sitio WEB:** <http://www.itssmo.edu.mx>

Carretera a San Bernardo Km. 2 - n/a; Fraccionamiento Puerto Pinto; C.P.35697; Edo: Durango; Mpio: El Oro; Loc: Santa María del Oro; Referencia: n/a

## OFERTA EDUCATIVA

PROGRAMA EDUCATIVO	Modalidad	Matrícula	Mujeres	Hombres	Solicitantes	Aceptados	
INGENIERÍA EN ADMINISTRACIÓN	Escolarizada	71	54	17	57	32	
INGENIERÍA EN SISTEMAS COMPUTACIONALES	Escolarizada	76	38	38	24	14	
INGENIERÍA INDUSTRIAL	Escolarizada	117	40	77	47	32	
<b>Núm. de P.E.</b>	<b>3</b>	<b>Subtotal</b>	<b>264</b>	<b>132</b>	<b>132</b>	<b>128</b>	<b>78</b>
<b>Total de P.E.</b>	<b>3</b>	<b>Total</b>	<b>264</b>	<b>132</b>	<b>132</b>	<b>128</b>	<b>78</b>

Índice de Absorción **61 %**

## ESTUDIANTES DE NUEVO INGRESO Y REINGRESO

Reingreso	Nuevo Ingreso	Total Docentes	Total No Docentes
<b>186</b>	<b>78</b>	<b>18</b>	<b>44</b>

## SERVICIO SOCIAL Y RESIDENCIAS 2011-2012

Servicio Social	Residencias Profesionales
<b>22</b>	<b>0</b>

## EGRESADOS Y TITULADOS 2011-2012

Egresados	Titulados
<b>0</b>	<b>0</b>

## PERSONAL DOCENTE POR GRADO ACADÉMICO

Licenciatura	Especialidad	Maestría con Grado	Maestría sin Grado	Doctorado con Grado	Doctorado sin Grado
<b>2</b>	<b>1</b>	<b>0</b>	<b>15</b>	<b>0</b>	<b>0</b>

## INSTALACIONES

Aulas	Unidad Académica Departamental	Laboratorios Pesados	Laboratorios Ligeros	Talleres	Instalaciones Deportivas
<b>9</b>	<b>1</b>	<b>0</b>	<b>3</b>	<b>0</b>	<b>1</b>

## DIRECCIÓN GENERAL DE EDUCACIÓN SUPERIOR TECNOLÓGICA

CICLO ESCOLAR 2012-2013

### Estado de Estado de México



#### DATOS GENERALES

Institutos Tecnológicos y/o Centros en el Estado:	16
Matrícula Total del SNIT en el Estado:	40,874
Matrícula de Educación Superior en el Estado *	126,061
Proporción de la Matrícula del SNIT en el Estado con respecto a la total del Estado:	32.42%
Oferta Educativa en el Estado:	146 P.E.

#### MATRÍCULA POR NIVEL EDUCATIVO

Técnico Superior Universitario (TSU):	0
Licenciatura	40,673
posgrado SNI	201

#### Instituciones Federales en el Estado

Tecnológicos Federales /Centros:	2		
Matrícula Total:	9,067	Programas Educativos:	29
Matrícula Licenciatura:	8,987	P. E. Licenciatura:	21
Matrícula TSU:	0	P.E.TSU:	0
Matrícula de Posgrado:	80	P. E. Posgrado:	8

#### Instituciones Descentralizadas en el Estado

Tecnológicos Descentralizados:	14		
Matrícula Total:	31,807	Programa Educativo:	117
Matrícula de Licenciatura:	31,686	P.E. Licenciatura:	110
Matrícula TSU :	0	P.E. TSU:	0
Matrícula de Posgrado:	121	P.E. Posgrado:	7





# INSTITUTO TECNOLÓGICO DE TLALNEPANTLA

<b>Fecha de creación</b>	<b>01/09/1972</b>
<b>Fecha de inicio de actividades</b>	<b>02/09/1972</b>
<b>Sitio WEB:</b>	<b><a href="http://www.ittla.edu.mx/principal.html">http://www.ittla.edu.mx/principal.html</a></b>

Av. Instituto Tecnológico - ; La Comunidad; C.P.54070; Edo: México; Mpio: Tlalnepantla de Baz; Loc: Tlalnepantla; Referencia: Entre Av. Mario Colín y Av. Prolongación Toltecas

## OFERTA EDUCATIVA

PROGRAMA EDUCATIVO	Modalidad	Matrícula	Mujeres	Hombres	Solicitantes	Aceptados	
INGENIERÍA ELÉCTRICA	Escolarizada	210	13	197	75	37	
INGENIERÍA ELECTROMECÁNICA	Escolarizada	218	9	209	43	32	
INGENIERÍA EN ADMINISTRACIÓN	Escolarizada	48	23	25	54	39	
INGENIERÍA EN GESTIÓN EMPRESARIAL	Escolarizada	839	464	375	356	198	
INGENIERÍA EN TECNOLOGÍAS DE LA INFORMACIÓN Y COMUNICACIONES	Escolarizada	710	228	482	336	190	
INGENIERÍA INDUSTRIAL	Escolarizada	942	256	686	230	156	
INGENIERÍA MECÁNICA	Escolarizada	250	5	245	80	38	
INGENIERÍA MECATRÓNICA	Escolarizada	508	52	456	121	75	
LICENCIATURA EN ADMINISTRACIÓN	Escolarizada	361	230	131	0	0	
LICENCIATURA EN INFORMÁTICA	Escolarizada	303	110	193	0	0	
<b>Núm. de P.E</b>	<b>10</b>	<b>Subtotal</b>	<b>4,389</b>	<b>1,390</b>	<b>2,999</b>	<b>1,295</b>	<b>765</b>
MAESTRÍA EN ADMINISTRACIÓN	Escolarizada	10	3	7	9	9	
MAESTRÍA EN INGENIERÍA MECÁNICA	Escolarizada	13	1	12	0	0	
MAESTRÍA EN TECNOLOGÍAS DE LA INFORMACIÓN	Escolarizada	6	1	5	9	6	
<b>Núm. de P.E</b>	<b>3</b>	<b>Subtotal</b>	<b>29</b>	<b>5</b>	<b>24</b>	<b>18</b>	<b>15</b>
<b>Total de P.E.</b>	<b>13</b>	<b>Total</b>	<b>4,418</b>	<b>1,395</b>	<b>3,023</b>	<b>1,313</b>	<b>780</b>

Índice de Absorción **59 %**

## ESTUDIANTES DE NUEVO INGRESO Y REINGRESO

Reingreso	Nuevo Ingreso	Total Docentes	Total No Docentes
<b>3,638</b>	<b>780</b>	<b>298</b>	<b>200</b>

## SERVICIO SOCIAL Y RESIDENCIAS 2011-2012

Servicio Social	Residencias Profesionales
<b>400</b>	<b>595</b>

## EGRESADOS Y TITULADOS 2011-2012

Egresados	Titulados
<b>538</b>	<b>312</b>

## PERSONAL DOCENTE POR GRADO ACADÉMICO

Licenciatura	Especialidad	Maestría con Grado	Maestría sin Grado	Doctorado con Grado	Doctorado sin Grado
<b>205</b>	<b>14</b>	<b>49</b>	<b>21</b>	<b>9</b>	<b>0</b>

## INSTALACIONES

Aulas	Unidad Académica Departamental	Laboratorios Pesados	Laboratorios Ligeros	Talleres	Instalaciones Deportivas
<b>71</b>	<b>4</b>	<b>5</b>	<b>3</b>	<b>3</b>	<b>9</b>



# INSTITUTO TECNOLÓGICO DE TOLUCA

<b>Fecha de creación</b>	<b>04/09/1974</b>
<b>Fecha de inicio de actividades</b>	<b>01/09/1972</b>
<b>Sitio WEB:</b>	<b><a href="http://www.ittoluca.edu.mx/">http://www.ittoluca.edu.mx/</a></b>

Av. Tecnológico S/N - ; Ex-Rancho la Virgen; C.P.52140; Edo: México; Mpio: Metepec; Loc: Metepec; Referencia: Entre Av. Estado de México y Calle Adolfo

## OFERTA EDUCATIVA

PROGRAMA EDUCATIVO	Modalidad	Matrícula	Mujeres	Hombres	Solicitantes	Aceptados	
INGENIERÍA ELECTROMECÁNICA	Escolarizada	546	30	516	385	120	
INGENIERÍA ELECTRÓNICA	Escolarizada	269	19	250	96	79	
INGENIERÍA EN GESTIÓN EMPRESARIAL	Escolarizada	377	218	159	198	119	
INGENIERÍA EN LOGÍSTICA	Escolarizada	319	138	181	130	118	
INGENIERÍA EN SISTEMAS COMPUTACIONALES	Escolarizada	674	141	533	208	160	
INGENIERÍA INDUSTRIAL	Abierta	10	2	8	0	0	
INGENIERÍA INDUSTRIAL	Virtual	38	13	25	30	30	
INGENIERÍA INDUSTRIAL	Escolarizada	770	250	520	529	160	
INGENIERÍA MECATRÓNICA	Escolarizada	880	76	804	496	158	
INGENIERÍA QUÍMICA	Escolarizada	660	372	288	415	119	
LICENCIATURA EN ADMINISTRACIÓN	Escolarizada	55	32	23	0	0	
<b>Núm. de P.E</b>	<b>11</b>	<b>Subtotal</b>	<b>4,598</b>	<b>1,291</b>	<b>3,307</b>	<b>2,487</b>	<b>1,063</b>
DOCTORADO EN CIENCIAS EN C. DE LA COMPUTACIÓN	Escolarizada	3	0	3	0	0	
DOCTORADO EN CIENCIAS EN INGENIERÍA AMBIENTAL	Escolarizada	4	1	3	0	0	
DOCTORADO EN CIENCIAS EN INGENIERÍA ELECTRÓNICA	Escolarizada	27	5	22	0	0	
MAESTRÍA EN CIENCIAS EN CIENCIAS COMPUTACIONALES	Escolarizada	3	1	2	0	0	
MAESTRÍA EN CIENCIAS EN INGENIERÍA AMBIENTAL	Escolarizada	14	12	2	12	12	
<b>Núm. de P.E</b>	<b>5</b>	<b>Subtotal</b>	<b>51</b>	<b>19</b>	<b>32</b>	<b>12</b>	<b>12</b>
<b>Total de P.E.</b>	<b>16</b>	<b>Total</b>	<b>4,649</b>	<b>1,310</b>	<b>3,339</b>	<b>2,499</b>	<b>1,075</b>

Índice de Absorción 43 %

### ESTUDIANTES DE NUEVO INGRESO Y REINGRESO

Reingreso	Nuevo Ingreso	Total Docentes	Total No Docentes
<b>3,574</b>	<b>1,075</b>	<b>263</b>	<b>116</b>

### SERVICIO SOCIAL Y RESIDENCIAS 2011-2012

Servicio Social	Residencias Profesionales
<b>780</b>	<b>511</b>

### EGRESADOS Y TITULADOS 2011-2012

Egresados	Titulados
<b>451</b>	<b>350</b>

### PERSONAL DOCENTE POR GRADO ACADÉMICO

Licenciatura	Especialidad	Maestría con Grado	Maestría sin Grado	Doctorado con Grado	Doctorado sin Grado
<b>147</b>	<b>6</b>	<b>68</b>	<b>6</b>	<b>36</b>	<b>0</b>

### INSTALACIONES

Aulas	Unidad Académica Departamental	Laboratorios Pesados	Laboratorios Ligeros	Talleres	Instalaciones Deportivas
<b>89</b>	<b>4</b>	<b>22</b>	<b>31</b>	<b>6</b>	<b>13</b>

<b>Fecha de creación</b>	<b>08/12/1998</b>
<b>Fecha de inicio de actividades</b>	<b>08/12/1998</b>
<b>Sitio WEB:</b>	<b><a href="http://www.tesch.edu.mx/">http://www.tesch.edu.mx/</a></b>

Carretera Federal México - Cuautla n/a - n/a; La Candelaria Tlapala; C.P.56641; Edo: México; Mpio: Chalco; Loc: La Candelaria Tlapala;  
Referencia: Carretera Chalco - Miraflores

### OFERTA EDUCATIVA

PROGRAMA EDUCATIVO	Modalidad	Matrícula	Mujeres	Hombres	Solicitantes	Aceptados	
INGENIERÍA ELECTROMECÁNICA	Escolarizada	309	22	287	90	82	
INGENIERÍA ELECTRÓNICA	Escolarizada	144	15	129	40	40	
INGENIERÍA EN SISTEMAS COMPUTACIONALES	Escolarizada	533	173	360	163	122	
INGENIERÍA INDUSTRIAL	Escolarizada	272	78	194	101	84	
INGENIERÍA INFORMÁTICA	Escolarizada	250	104	146	113	113	
LICENCIATURA EN INFORMÁTICA	Escolarizada	64	35	29	0	0	
<b>Núm. de P.E.</b>	<b>6</b>	<b>Subtotal</b>	<b>1,572</b>	<b>427</b>	<b>1,145</b>	<b>507</b>	<b>441</b>
<b>Total de P.E.</b>	<b>6</b>	<b>Total</b>	<b>1,572</b>	<b>427</b>	<b>1,145</b>	<b>507</b>	<b>441</b>

Índice de Absorción **87 %**

### ESTUDIANTES DE NUEVO INGRESO Y REINGRESO

Reingreso	Nuevo Ingreso	Total Docentes	Total No Docentes
<b>1,131</b>	<b>441</b>	<b>92</b>	<b>68</b>

### SERVICIO SOCIAL Y RESIDENCIAS 2011-2012

Servicio Social	Residencias Profesionales
<b>207</b>	<b>231</b>

### EGRESADOS Y TITULADOS 2011-2012

Egresados	Titulados
<b>118</b>	<b>133</b>

### PERSONAL DOCENTE POR GRADO ACADÉMICO

Licenciatura	Especialidad	Maestría con Grado	Maestría sin Grado	Doctorado con Grado	Doctorado sin Grado
<b>76</b>	<b>0</b>	<b>15</b>	<b>0</b>	<b>1</b>	<b>0</b>

### INSTALACIONES

Aulas	Unidad Académica Departamental	Laboratorios Pesados	Laboratorios Ligeros	Talleres	Instalaciones Deportivas
<b>30</b>	<b>2</b>	<b>4</b>	<b>3</b>	<b>0</b>	<b>2</b>

*Fecha de creación* 11/01/2001  
*Fecha de inicio de actividades* 01/11/2001  
*Sitio WEB:* <http://www.teschi.edu.mx>

Primavera n/a - n/a; Santa María Nativitas; C.P.56330; Edo: México; Mpio: Chimalhuacán; Loc: Chimalhuacán; Referencia: Nezahualcóyotl y Privada de Primavera

**OFERTA EDUCATIVA**

PROGRAMA EDUCATIVO	Modalidad	Matrícula	Mujeres	Hombres	Solicitantes Aceptados		
GASTRONOMÍA	Escolarizada	424	257	167	266	218	
INGENIERÍA EN SISTEMAS COMPUTACIONALES	Escolarizada	375	125	250	178	150	
INGENIERÍA INDUSTRIAL	Escolarizada	225	72	153	77	68	
INGENIERÍA INDUSTRIAL	Abierta	28	7	21	8	4	
INGENIERÍA MECATRÓNICA	Escolarizada	240	28	212	85	70	
INGENIERÍA QUÍMICA	Escolarizada	216	130	86	70	70	
LICENCIATURA EN ADMINISTRACIÓN	Escolarizada	559	374	185	181	152	
LICENCIATURA EN ADMINISTRACIÓN	Abierta	55	37	18	20	5	
<b>Núm. de P.E</b>	<b>8</b>	<b>Subtotal</b>	<b>2,122</b>	<b>1,030</b>	<b>1,092</b>	<b>885</b>	<b>737</b>
<b>Total de P.E.</b>	<b>8</b>	<b>Total</b>	<b>2,122</b>	<b>1,030</b>	<b>1,092</b>	<b>885</b>	<b>737</b>

Índice de Absorción **83 %**

**ESTUDIANTES DE NUEVO INGRESO Y REINGRESO**

Reingreso	Nuevo Ingreso	Total Docentes	Total No Docentes
<b>1,385</b>	<b>737</b>	<b>94</b>	<b>68</b>

**SERVICIO SOCIAL Y RESIDENCIAS 2011-2012**

Servicio Social **429**      Residencias Profesionales **413**

**EGRESADOS Y TITULADOS 2011-2012**

Egresados **178**      Titulados **93**

**PERSONAL DOCENTE POR GRADO ACADÉMICO**

Licenciatura	Especialidad	Maestría con Grado	Maestría sin Grado	Doctorado con Grado	Doctorado sin Grado
<b>43</b>	<b>5</b>	<b>15</b>	<b>24</b>	<b>0</b>	<b>7</b>

**INSTALACIONES**

Aulas	Unidad Académica Departamental	Laboratorios Pesados	Laboratorios Ligeros	Talleres	Instalaciones Deportivas
<b>33</b>	<b>6</b>	<b>3</b>	<b>4</b>	<b>2</b>	<b>3</b>

**Fecha de creación**

04/09/1996

**Fecha de inicio de actividades**

04/09/1996

**Sitio WEB:**

<http://www.tesco.edu.mx>

Avenida 16 de Septiembre 54 - n/a; Cabecera Municipal; C.P.55700; Edo: México; Mpio: Coacalco de Berriozábal; Loc: San Francisco Coacalco; Referencia: La Garita y Avenida José López Portillo

**OFERTA EDUCATIVA**

PROGRAMA EDUCATIVO	Modalidad	Matrícula	Mujeres	Hombres	Solicitantes	Aceptados	
INGENIERÍA AMBIENTAL	Escolarizada	321	203	118	114	90	
INGENIERÍA CIVIL	Escolarizada	142	32	110	101	85	
INGENIERÍA ELECTROMECÁNICA	Escolarizada	282	16	266	107	86	
INGENIERÍA EN GESTIÓN EMPRESARIAL	Escolarizada	393	229	164	161	134	
INGENIERÍA EN MATERIALES	Escolarizada	61	24	37	31	27	
INGENIERÍA EN SISTEMAS COMPUTACIONALES	Escolarizada	797	239	558	195	152	
INGENIERÍA EN TECNOLOGÍAS DE LA INFORMACIÓN Y COMUNICACIONES	Escolarizada	209	71	138	140	106	
INGENIERÍA INDUSTRIAL	Escolarizada	507	151	356	160	126	
INGENIERÍA MECATRÓNICA	Escolarizada	492	66	426	139	121	
INGENIERÍA QUÍMICA	Escolarizada	199	120	79	137	120	
LICENCIATURA EN ADMINISTRACIÓN	Escolarizada	638	384	254	147	114	
LICENCIATURA EN INFORMÁTICA	Escolarizada	91	50	41	0	0	
<b>Núm. de P.E.</b>	<b>12</b>	<b>Subtotal</b>	<b>4,132</b>	<b>1,585</b>	<b>2,547</b>	<b>1,432</b>	<b>1,161</b>
ESPECIALIZACIÓN EN AUTOMATIZACIÓN INDUSTRIAL	Escolarizada	9	4	5	5	5	
MAESTRÍA EN ADMINISTRACIÓN	Escolarizada	10	6	4	18	10	
MAESTRÍA EN CIENCIAS EN INGENIERÍA INDUSTRIAL	Escolarizada	18	6	12	6	4	
<b>Núm. de P.E.</b>	<b>3</b>	<b>Subtotal</b>	<b>37</b>	<b>16</b>	<b>21</b>	<b>29</b>	<b>19</b>
<b>Total de P.E.</b>	<b>15</b>	<b>Total</b>	<b>4,169</b>	<b>1,601</b>	<b>2,568</b>	<b>1,461</b>	<b>1,180</b>

Índice de Absorción **81 %**

**ESTUDIANTES DE NUEVO INGRESO Y REINGRESO**

Reingreso  
**2,989**

Nuevo Ingreso  
**1,180**

Total Docentes  
**177**

Total No Docentes  
**81**

**SERVICIO SOCIAL Y RESIDENCIAS 2011-2012**

Servicio Social  
**547**

Residencias Profesionales  
**356**

**EGRESADOS Y TITULADOS 2011-2012**

Egresados  
**332**

Titulados  
**193**

**PERSONAL DOCENTE POR GRADO ACADÉMICO**

Licenciatura  
**106**

Especialidad  
**3**

Maestría con Grado  
**51**

Maestría sin Grado  
**9**

Doctorado con Grado  
**7**

Doctorado sin Grado  
**1**

**INSTALACIONES**

Aulas  
**50**

Unidad Académica Departamental  
**5**

Laboratorios Pesados  
**5**

Laboratorios Ligeros  
**24**

Talleres  
**1**

Instalaciones Deportivas  
**5**



# TECNOLÓGICO DE ESTUDIOS SUPERIORES DE CUAUTITLÁN IZCALLI

**Fecha de creación** 28/08/1997  
**Fecha de inicio de actividades** 22/09/1997  
**Sitio WEB:** <http://www.tesci.edu.mx>

Avenida Noplatepec n/a - n/a; Fracc. La Coyotera del Ejido San Antonio Cuamantla; C.P.54748; Edo: México; Mpio: Cuautitlán; Loc: Cuautitlán; Referencia: Atrás del Estadio Hugo Sanchez

## OFERTA EDUCATIVA

PROGRAMA EDUCATIVO	Modalidad	Matrícula	Mujeres	Hombres	Solicitantes	Aceptados	
CONTADOR PÚBLICO	Escolarizada	361	209	152	134	134	
INGENIERÍA ELECTRÓNICA	Escolarizada	247	19	228	79	67	
INGENIERÍA EN ADMINISTRACIÓN	Escolarizada	249	138	111	122	91	
INGENIERÍA EN GESTIÓN EMPRESARIAL	Escolarizada	368	205	163	104	78	
INGENIERÍA EN LOGÍSTICA	Escolarizada	420	175	245	150	140	
INGENIERÍA EN SISTEMAS COMPUTACIONALES	Escolarizada	690	204	486	180	130	
INGENIERÍA INDUSTRIAL	Escolarizada	692	161	531	193	142	
INGENIERÍA INFORMÁTICA	Escolarizada	309	173	136	96	85	
LICENCIATURA EN CONTADURÍA	Escolarizada	220	131	89	0	0	
LICENCIATURA EN INFORMÁTICA	Escolarizada	205	99	106	0	0	
<b>Núm. de P.E.</b>	<b>10</b>	<b>Subtotal</b>	<b>3,761</b>	<b>1,514</b>	<b>2,247</b>	<b>1,058</b>	<b>867</b>
<b>Total de P.E.</b>	<b>10</b>	<b>Total</b>	<b>3,761</b>	<b>1,514</b>	<b>2,247</b>	<b>1,058</b>	<b>867</b>

Índice de Absorción **82 %**

## ESTUDIANTES DE NUEVO INGRESO Y REINGRESO

Reingreso	Nuevo Ingreso	Total Docentes	Total No Docentes
<b>2,894</b>	<b>867</b>	<b>165</b>	<b>65</b>

## SERVICIO SOCIAL Y RESIDENCIAS 2011-2012

Servicio Social	Residencias Profesionales
<b>356</b>	<b>507</b>

## EGRESADOS Y TITULADOS 2011-2012

Egresados	Titulados
<b>484</b>	<b>315</b>

## PERSONAL DOCENTE POR GRADO ACADÉMICO

Licenciatura	Especialidad	Maestría con Grado	Maestría sin Grado	Doctorado con Grado	Doctorado sin Grado
<b>121</b>	<b>0</b>	<b>32</b>	<b>9</b>	<b>2</b>	<b>1</b>

## INSTALACIONES

Aulas	Unidad Académica Departamental	Laboratorios Pesados	Laboratorios Ligeros	Talleres	Instalaciones Deportivas
<b>77</b>	<b>5</b>	<b>2</b>	<b>9</b>	<b>3</b>	<b>3</b>





## TECNOLÓGICO DE ESTUDIOS SUPERIORES DE ECATEPEC

<b>Fecha de creación</b>	<b>10/09/1990</b>
<b>Fecha de inicio de actividades</b>	<b>10/09/1990</b>
<b>Sitio WEB:</b>	<b><a href="http://www.tese.edu.mx">http://www.tese.edu.mx</a></b>

Avenida Carlos Hank González n/a - n/a; Valle de Anáhuac; C.P.55210; Edo: México; Mpio: Ecatepec de Morelos; Loc: Ecatepec de Morelos; Referencia: Entre Av. Tecnológico y Calle Marte

### OFERTA EDUCATIVA

PROGRAMA EDUCATIVO	Modalidad	Matrícula	Mujeres	Hombres	Solicitantes	Aceptados	
CONTADOR PÚBLICO	Escolarizada	120	64	56	340	120	
INGENIERÍA BIOQUÍMICA	Escolarizada	506	342	164	149	93	
INGENIERÍA ELECTRÓNICA	Escolarizada	506	84	422	141	141	
INGENIERÍA EN GESTIÓN EMPRESARIAL	Escolarizada	64	34	30	116	64	
INGENIERÍA EN SISTEMAS COMPUTACIONALES	Escolarizada	1,192	304	888	409	163	
INGENIERÍA INDUSTRIAL	Escolarizada	669	180	489	133	92	
INGENIERÍA INFORMÁTICA	Escolarizada	191	59	132	267	191	
INGENIERÍA MECÁNICA	Escolarizada	223	8	215	145	61	
INGENIERÍA MECATRÓNICA	Escolarizada	572	52	520	145	94	
INGENIERÍA QUÍMICA	Escolarizada	271	141	130	81	54	
LICENCIATURA EN CONTADURÍA	Escolarizada	789	465	324	0	0	
LICENCIATURA EN INFORMÁTICA	Escolarizada	855	351	504	0	0	
<b>Núm. de P.E.</b>	<b>12</b>	<b>Subtotal</b>	<b>5,958</b>	<b>2,084</b>	<b>3,874</b>	<b>1,926</b>	<b>1,073</b>
MAESTRÍA EN CIENCIAS EN INGENIERÍA BIOQUÍMICA	Escolarizada	19	10	9	14	12	
MAESTRÍA EN CIENCIAS EN INGENIERÍA MECATRÓNICA	Escolarizada	10	2	8	7	7	
MAESTRÍA EN CIENCIAS EN INGENIERÍA QUÍMICA	Escolarizada	6	2	4	6	3	
MAESTRÍA EN SISTEMAS COMPUTACIONALES	Escolarizada	49	17	32	12	10	
<b>Núm. de P.E.</b>	<b>4</b>	<b>Subtotal</b>	<b>84</b>	<b>31</b>	<b>53</b>	<b>39</b>	<b>32</b>
<b>Total de P.E.</b>	<b>16</b>	<b>Total</b>	<b>6,042</b>	<b>2,115</b>	<b>3,927</b>	<b>1,965</b>	<b>1,105</b>

Índice de Absorción **56 %**

### ESTUDIANTES DE NUEVO INGRESO Y REINGRESO

Reingreso	Nuevo Ingreso	Total Docentes	Total No Docentes
<b>4,937</b>	<b>1,105</b>	<b>312</b>	<b>194</b>

### SERVICIO SOCIAL Y RESIDENCIAS 2011-2012

Servicio Social	Residencias Profesionales
<b>1,222</b>	<b>744</b>

### EGRESADOS Y TITULADOS 2011-2012

Egresados	Titulados
<b>1556</b>	<b>852</b>

### PERSONAL DOCENTE POR GRADO ACADÉMICO

Licenciatura	Especialidad	Maestría con Grado	Maestría sin Grado	Doctorado con Grado	Doctorado sin Grado
<b>173</b>	<b>0</b>	<b>99</b>	<b>18</b>	<b>22</b>	<b>0</b>

### INSTALACIONES

Aulas	Unidad Académica Departamental	Laboratorios Pesados	Laboratorios Ligeros	Talleres	Instalaciones Deportivas
<b>99</b>	<b>9</b>	<b>10</b>	<b>22</b>	<b>5</b>	<b>12</b>

**Fecha de creación** 29/08/1997  
**Fecha de inicio de actividades** 22/09/1997  
**Sitio WEB:** <http://www.tesh.edu.mx>

Barrio El Rio n/a - n/a; Magdalena Chichicarpa; C.P.52773; Edo: México; Mpio: Huixquilucan; Loc: Magdalena Chichicarpa; Referencia: Entre Naucalpan-Huixquilucan y Rio Hondo Huixqui.

**OFERTA EDUCATIVA**

PROGRAMA EDUCATIVO	Modalidad	Matrícula	Mujeres	Hombres	Solicitantes	Aceptados	
INGENIERÍA CIVIL	Escolarizada	213	29	184	86	73	
INGENIERÍA EN SISTEMAS COMPUTACIONALES	Escolarizada	357	105	252	151	109	
INGENIERÍA INDUSTRIAL	Escolarizada	176	45	131	55	39	
INGENIERÍA MECATRÓNICA	Escolarizada	77	6	71	39	32	
LICENCIATURA EN ADMINISTRACIÓN	Escolarizada	425	261	164	149	125	
LICENCIATURA EN BIOLOGÍA	Escolarizada	243	151	92	81	69	
<b>Núm. de P.E.</b>	<b>6</b>	<b>Subtotal</b>	<b>1,491</b>	<b>597</b>	<b>894</b>	<b>561</b>	<b>447</b>
<b>Total de P.E.</b>	<b>6</b>	<b>Total</b>	<b>1,491</b>	<b>597</b>	<b>894</b>	<b>561</b>	<b>447</b>

Índice de Absorción **80 %**

**ESTUDIANTES DE NUEVO INGRESO Y REINGRESO**

Reingreso	Nuevo Ingreso	Total Docentes	Total No Docentes
<b>1,044</b>	<b>447</b>	<b>67</b>	<b>110</b>

**SERVICIO SOCIAL Y RESIDENCIAS 2011-2012**

Servicio Social	Residencias Profesionales
<b>225</b>	<b>252</b>

**EGRESADOS Y TITULADOS 2011-2012**

Egresados	Titulados
<b>143</b>	<b>69</b>

**PERSONAL DOCENTE POR GRADO ACADÉMICO**

Licenciatura	Especialidad	Maestría con Grado	Maestría sin Grado	Doctorado con Grado	Doctorado sin Grado
<b>50</b>	<b>2</b>	<b>12</b>	<b>3</b>	<b>0</b>	<b>0</b>

**INSTALACIONES**

Aulas	Unidad Académica Departamental	Laboratorios Pesados	Laboratorios Ligeros	Talleres	Instalaciones Deportivas
<b>23</b>	<b>3</b>	<b>3</b>	<b>3</b>	<b>2</b>	<b>3</b>

<b>Fecha de creación</b>	<b>09/09/1999</b>
<b>Fecha de inicio de actividades</b>	<b>09/09/1999</b>
<b>Sitio WEB:</b>	<b><a href="http://www.tesi.edu.mx">http://www.tesi.edu.mx</a></b>

Carretera Ixtaluca-Coatepec Km. 7 n/a - n/a; San Juan; C.P.56580; Edo: México; Mpio: Ixtapaluca; Loc: Coatepec; Referencia: n/a

### OFERTA EDUCATIVA

PROGRAMA EDUCATIVO	Modalidad	Matrícula	Mujeres	Hombres	Solicitantes	Aceptados	
ARQUITECTURA	Escolarizada	90	25	65	105	90	
INGENIERÍA AMBIENTAL	Escolarizada	92	50	42	51	40	
INGENIERÍA ELECTRÓNICA	Escolarizada	129	7	122	72	64	
INGENIERÍA EN SISTEMAS COMPUTACIONALES	Escolarizada	428	110	318	173	140	
INGENIERÍA INFORMÁTICA	Escolarizada	241	83	158	120	108	
LICENCIATURA EN ADMINISTRACIÓN	Escolarizada	580	345	235	275	213	
LICENCIATURA EN INFORMÁTICA	Escolarizada	117	62	55	0	0	
<b>Núm. de P.E.</b>	<b>7</b>	<b>Subtotal</b>	<b>1,677</b>	<b>682</b>	<b>995</b>	<b>796</b>	<b>655</b>
<b>Total de P.E.</b>	<b>7</b>	<b>Total</b>	<b>1,677</b>	<b>682</b>	<b>995</b>	<b>796</b>	<b>655</b>

Índice de Absorción **82 %**

### ESTUDIANTES DE NUEVO INGRESO Y REINGRESO

Reingreso	Nuevo Ingreso	Total Docentes	Total No Docentes
<b>1,022</b>	<b>655</b>	<b>100</b>	<b>43</b>

### SERVICIO SOCIAL Y RESIDENCIAS 2011-2012

Servicio Social	Residencias Profesionales
<b>231</b>	<b>221</b>

### EGRESADOS Y TITULADOS 2011-2012

Egresados	Titulados
<b>230</b>	<b>190</b>

### PERSONAL DOCENTE POR GRADO ACADÉMICO

Licenciatura	Especialidad	Maestría con Grado	Maestría sin Grado	Doctorado con Grado	Doctorado sin Grado
<b>100</b>	<b>0</b>	<b>0</b>	<b>0</b>	<b>0</b>	<b>0</b>

### INSTALACIONES

Aulas	Unidad Académica Departamental	Laboratorios Pesados	Laboratorios Ligeros	Talleres	Instalaciones Deportivas
<b>39</b>	<b>4</b>	<b>1</b>	<b>7</b>	<b>1</b>	<b>4</b>

**Fecha de creación** 29/08/1997  
**Fecha de inicio de actividades** 01/10/1997  
**Sitio WEB:** <http://www.edomexico.gob.mx/tesjilotepec>

Carretera Jilotepec-Chapa de Mota Km. 6.5 - n/a; Ejido de Jilotepec; C.P.54240; Edo: México; Mpio: Jilotepec; Loc: Jilotepec de Molina Enríquez; Referencia: n/a

### OFERTA EDUCATIVA

PROGRAMA EDUCATIVO	Modalidad	Matrícula	Mujeres	Hombres	Solicitantes	Aceptados	
INGENIERÍA CIVIL	Escolarizada	192	18	174	50	50	
INGENIERÍA EN SISTEMAS COMPUTACIONALES	Escolarizada	170	44	126	55	46	
INGENIERÍA INDUSTRIAL	Escolarizada	166	42	124	62	54	
INGENIERÍA INFORMÁTICA	Escolarizada	80	33	47	53	43	
INGENIERÍA MECATRÓNICA	Escolarizada	140	17	123	38	31	
INGENIERÍA QUÍMICA	Escolarizada	40	20	20	30	27	
LICENCIATURA EN ADMINISTRACIÓN	Escolarizada	228	137	91	70	63	
LICENCIATURA EN INFORMÁTICA	Escolarizada	44	26	18	0	0	
<b>Núm. de P.E</b>	<b>8</b>	<b>Subtotal</b>	<b>1,060</b>	<b>337</b>	<b>723</b>	<b>358</b>	<b>314</b>
<b>Total de P.E.</b>	<b>8</b>	<b>Total</b>	<b>1,060</b>	<b>337</b>	<b>723</b>	<b>358</b>	<b>314</b>

Índice de Absorción **88 %**

### ESTUDIANTES DE NUEVO INGRESO Y REINGRESO

Reingreso	Nuevo Ingreso	Total Docentes	Total No Docentes
<b>746</b>	<b>314</b>	<b>57</b>	<b>44</b>

### SERVICIO SOCIAL Y RESIDENCIAS 2011-2012

Servicio Social	Residencias Profesionales
<b>91</b>	<b>157</b>

### EGRESADOS Y TITULADOS 2011-2012

Egresados	Titulados
<b>160</b>	<b>84</b>

### PERSONAL DOCENTE POR GRADO ACADÉMICO

Licenciatura	Especialidad	Maestría con Grado	Maestría sin Grado	Doctorado con Grado	Doctorado sin Grado
<b>46</b>	<b>0</b>	<b>4</b>	<b>5</b>	<b>0</b>	<b>0</b>

### INSTALACIONES

Aulas	Unidad Académica Departamental	Laboratorios Pesados	Laboratorios Ligeros	Talleres	Instalaciones Deportivas
<b>34</b>	<b>2</b>	<b>1</b>	<b>10</b>	<b>4</b>	<b>5</b>



## TECNOLÓGICO DE ESTUDIOS SUPERIORES DE JOCOTITLÁN

**Fecha de creación** 08/12/1998  
**Fecha de inicio de actividades** 01/12/1998  
**Sitio WEB:** <http://portal2.edomex.gob.mx/tesjo>

Carretera Toluca-Atlacomulco Km. 44.8 - n/a; n/a; C.P.50700; Edo: México; Mpio: Jocotitlán; Loc: Jocotitlán; Referencia: Ejido de San Juan y San Agustín

### OFERTA EDUCATIVA

PROGRAMA EDUCATIVO	Modalidad	Matrícula	Mujeres	Hombres	Solicitantes	Aceptados	
ARQUITECTURA	Escolarizada	337	71	266	109	88	
CONTADOR PÚBLICO	Escolarizada	203	115	88	102	92	
INGENIERÍA ELECTROMECÁNICA	Escolarizada	281	13	268	102	81	
INGENIERÍA EN GESTIÓN EMPRESARIAL	Escolarizada	156	87	69	95	87	
INGENIERÍA EN MATERIALES	Escolarizada	46	21	25	48	46	
INGENIERÍA EN SISTEMAS COMPUTACIONALES	Escolarizada	401	125	276	147	129	
INGENIERÍA INDUSTRIAL	Escolarizada	443	176	267	163	132	
INGENIERÍA MECATRÓNICA	Escolarizada	318	26	292	107	89	
INGENIERÍA QUÍMICA	Escolarizada	181	112	69	101	84	
LICENCIATURA EN CONTADURÍA	Escolarizada	112	73	39	0	0	
<b>Núm. de P.E.</b>	<b>10</b>	<b>Subtotal</b>	<b>2,478</b>	<b>819</b>	<b>1,659</b>	<b>974</b>	<b>828</b>
<b>Total de P.E.</b>	<b>10</b>	<b>Total</b>	<b>2,478</b>	<b>819</b>	<b>1,659</b>	<b>974</b>	<b>828</b>

Índice de Absorción **85 %**

### ESTUDIANTES DE NUEVO INGRESO Y REINGRESO

Reingreso	Nuevo Ingreso	Total Docentes	Total No Docentes
<b>1,650</b>	<b>828</b>	<b>102</b>	<b>69</b>

### SERVICIO SOCIAL Y RESIDENCIAS 2011-2012

**Servicio Social** 402  
**Residencias Profesionales** 308

### EGRESADOS Y TITULADOS 2011-2012

**Egresados** 294  
**Titulados** 206

### PERSONAL DOCENTE POR GRADO ACADÉMICO

Licenciatura	Especialidad	Maestría con Grado	Maestría sin Grado	Doctorado con Grado	Doctorado sin Grado
<b>49</b>	<b>1</b>	<b>22</b>	<b>24</b>	<b>3</b>	<b>3</b>

### INSTALACIONES

Aulas	Unidad Académica Departamental	Laboratorios Pesados	Laboratorios Ligeros	Talleres	Instalaciones Deportivas
<b>39</b>	<b>3</b>	<b>1</b>	<b>1</b>	<b>1</b>	<b>5</b>

**Fecha de creación**
**28/08/1997**
**Fecha de inicio de actividades**
**01/09/1997**
**Sitio WEB:**
**<http://www.tesoem.edu.mx>**

Paraje San Isidro n/a - n/a; Barrio de Tecamachalco; C.P.56400; Edo: México; Mpio: La Paz; Loc: Los Reyes Acaquilpan; Referencia: A un costado del Fracc. Geo Villas San Isidro

**OFERTA EDUCATIVA**

PROGRAMA EDUCATIVO	Modalidad	Matrícula	Mujeres	Hombres	Solicitantes	Aceptados	
CONTADOR PÚBLICO	Escolarizada	546	314	232	188	167	
GASTRONOMÍA	Escolarizada	615	294	321	321	299	
INGENIERÍA AMBIENTAL	Escolarizada	236	124	112	81	75	
INGENIERÍA EN SISTEMAS COMPUTACIONALES	Escolarizada	648	273	375	221	204	
INGENIERÍA INDUSTRIAL	Escolarizada	326	108	218	105	90	
LICENCIATURA EN CONTADURÍA	Escolarizada	192	103	89	0	0	
<b>Núm. de P.E.</b>	<b>6</b>	<b>Subtotal</b>	<b>2,563</b>	<b>1,216</b>	<b>1,347</b>	<b>916</b>	<b>835</b>
<b>Total de P.E.</b>	<b>6</b>	<b>Total</b>	<b>2,563</b>	<b>1,216</b>	<b>1,347</b>	<b>916</b>	<b>835</b>

**Índice de Absorción 91 %**
**ESTUDIANTES DE NUEVO INGRESO Y REINGRESO**

Reingreso	Nuevo Ingreso	Total Docentes	Total No Docentes
<b>1,728</b>	<b>835</b>	<b>105</b>	<b>41</b>

**SERVICIO SOCIAL Y RESIDENCIAS 2011-2012**

Servicio Social	Residencias Profesionales
<b>886</b>	<b>682</b>

**EGRESADOS Y TITULADOS 2011-2012**

Egresados	Titulados
<b>351</b>	<b>284</b>

**PERSONAL DOCENTE POR GRADO ACADÉMICO**

Licenciatura	Especialidad	Maestría con Grado	Maestría sin Grado	Doctorado con Grado	Doctorado sin Grado
<b>59</b>	<b>0</b>	<b>23</b>	<b>21</b>	<b>1</b>	<b>1</b>

**INSTALACIONES**

Aulas	Unidad Académica Departamental	Laboratorios Pesados	Laboratorios Ligeros	Talleres	Instalaciones Deportivas
<b>34</b>	<b>2</b>	<b>3</b>	<b>17</b>	<b>0</b>	<b>3</b>

**Fecha de creación** 11/01/2001  
**Fecha de inicio de actividades** 11/01/2001  
**Sitio WEB:** .edu.mx o <http://qacontent.edomex.gob.m>

Av. Instituto Tecnológico n/a - n/a; Ejido de San Felipe del Progreso, Mex.; C.P.50640; Edo: México; Mpio: San Felipe del Progreso;  
 Loc: San Felipe del Progreso; Referencia: n/a

**OFERTA EDUCATIVA**

PROGRAMA EDUCATIVO	Modalidad	Matrícula	Mujeres	Hombres	Solicitantes	Aceptados	
CONTADOR PÚBLICO	Escolarizada	94	52	42	60	57	
INGENIERÍA CIVIL	Escolarizada	279	42	237	115	97	
INGENIERÍA INFORMÁTICA	Escolarizada	147	59	88	83	67	
INGENIERÍA QUÍMICA	Escolarizada	183	106	77	80	57	
LICENCIATURA EN CONTADURÍA	Escolarizada	44	36	8	0	0	
LICENCIATURA EN INFORMÁTICA	Escolarizada	65	34	31	0	0	
<b>Núm. de P.E.</b>	<b>6</b>	<b>Subtotal</b>	<b>812</b>	<b>329</b>	<b>483</b>	<b>338</b>	<b>278</b>
<b>Total de P.E.</b>	<b>6</b>	<b>Total</b>	<b>812</b>	<b>329</b>	<b>483</b>	<b>338</b>	<b>278</b>

Índice de Absorción **82 %**

**ESTUDIANTES DE NUEVO INGRESO Y REINGRESO**

Reingreso	Nuevo Ingreso	Total Docentes	Total No Docentes
<b>534</b>	<b>278</b>	<b>39</b>	<b>24</b>

**SERVICIO SOCIAL Y RESIDENCIAS 2011-2012**

Servicio Social	Residencias Profesionales
<b>101</b>	<b>71</b>

**EGRESADOS Y TITULADOS 2011-2012**

Egresados	Titulados
<b>70</b>	<b>55</b>

**PERSONAL DOCENTE POR GRADO ACADÉMICO**

Licenciatura	Especialidad	Maestría con Grado	Maestría sin Grado	Doctorado con Grado	Doctorado sin Grado
<b>35</b>	<b>0</b>	<b>4</b>	<b>0</b>	<b>0</b>	<b>0</b>

**INSTALACIONES**

Aulas	Unidad Académica Departamental	Laboratorios Pesados	Laboratorios Ligeros	Talleres	Instalaciones Deportivas
<b>24</b>	<b>2</b>	<b>0</b>	<b>4</b>	<b>2</b>	<b>4</b>

<b>Fecha de creación</b>	<b>29/08/1997</b>
<b>Fecha de inicio de actividades</b>	<b>01/09/1997</b>
<b>Sitio WEB:</b>	<b>acentent.edomex.gob.mx/tianguistenco/in</b>

Km. 22 Carretera Tenango - La Marquesa n/a - n/a; n/a; C.P.52650; Edo: México; Mpio: Tianguistenco; Loc: Santiago Tilapa;  
Referencia: Entre Onésimo Vargas y Av., Gral. Lázaro Cárdenas

**OFERTA EDUCATIVA**

PROGRAMA EDUCATIVO	Modalidad	Matrícula	Mujeres	Hombres	Solicitantes	Aceptados	
CONTADOR PÚBLICO	Escolarizada	249	145	104	130	115	
INGENIERÍA AMBIENTAL	Escolarizada	112	66	46	60	40	
INGENIERÍA EN SISTEMAS COMPUTACIONALES	Escolarizada	318	96	222	105	79	
INGENIERÍA INDUSTRIAL	Escolarizada	311	95	216	157	127	
INGENIERÍA MECÁNICA	Escolarizada	246	16	230	93	81	
LICENCIATURA EN CONTADURÍA	Escolarizada	114	75	39	0	0	
<b>Núm. de P.E.</b>	<b>6</b>	<b>Subtotal</b>	<b>1,350</b>	<b>493</b>	<b>857</b>	<b>545</b>	<b>442</b>
<b>Total de P.E.</b>	<b>6</b>	<b>Total</b>	<b>1,350</b>	<b>493</b>	<b>857</b>	<b>545</b>	<b>442</b>

Índice de Absorción **81 %**

**ESTUDIANTES DE NUEVO INGRESO Y REINGRESO**

Reingreso	Nuevo Ingreso	Total Docentes	Total No Docentes
<b>908</b>	<b>442</b>	<b>94</b>	<b>37</b>

**SERVICIO SOCIAL Y RESIDENCIAS 2011-2012**

Servicio Social	Residencias Profesionales
<b>121</b>	<b>128</b>

**EGRESADOS Y TITULADOS 2011-2012**

Egresados	Titulados
<b>119</b>	<b>67</b>

**PERSONAL DOCENTE POR GRADO ACADÉMICO**

Licenciatura	Especialidad	Maestría con Grado	Maestría sin Grado	Doctorado con Grado	Doctorado sin Grado
<b>84</b>	<b>0</b>	<b>8</b>	<b>0</b>	<b>1</b>	<b>1</b>

**INSTALACIONES**

Aulas	Unidad Académica Departamental	Laboratorios Pesados	Laboratorios Ligeros	Talleres	Instalaciones Deportivas
<b>34</b>	<b>2</b>	<b>3</b>	<b>4</b>	<b>1</b>	<b>2</b>



<b>Fecha de creación</b>	<b>09/09/1999</b>
<b>Fecha de inicio de actividades</b>	<b>04/10/1999</b>
<b>Sitio WEB:</b>	<b><a href="http://qacontent.edomex.gob.mx/tesvb">http://qacontent.edomex.gob.mx/tesvb</a></b>

Km. 30 Carr. Fed. Monumento-Valle de Bravo, Ejido San Antonio de la Laguna n/a - n/a; Ejido de San Antonio de la Laguna; C.P.51200; Edo: México; Mpio: Valle de Bravo; Loc: Valle de Bravo; Referencia: n/a

### OFERTA EDUCATIVA

PROGRAMA EDUCATIVO	Modalidad	Matrícula	Mujeres	Hombres	Solicitantes Aceptados		
ARQUITECTURA	Escolarizada	277	57	220	75	71	
GASTRONOMÍA	Escolarizada	165	89	76	51	41	
INGENIERÍA ELÉCTRICA	Escolarizada	124	10	114	42	40	
INGENIERÍA EN SISTEMAS COMPUTACIONALES	Escolarizada	234	77	157	90	73	
INGENIERÍA FORESTAL	Escolarizada	127	58	69	51	34	
INGENIERÍA INDUSTRIAL	Escolarizada	132	32	100	59	42	
LICENCIATURA EN ADMINISTRACIÓN	Escolarizada	255	157	98	102	72	
<b>Núm. de P.E.</b>	<b>7</b>	<b>Subtotal</b>	<b>1,314</b>	<b>480</b>	<b>834</b>	<b>470</b>	<b>373</b>
<b>Total de P.E.</b>	<b>7</b>	<b>Total</b>	<b>1,314</b>	<b>480</b>	<b>834</b>	<b>470</b>	<b>373</b>

Índice de Absorción **79 %**

### ESTUDIANTES DE NUEVO INGRESO Y REINGRESO

Reingreso	Nuevo Ingreso	Total Docentes	Total No Docentes
<b>941</b>	<b>373</b>	<b>71</b>	<b>45</b>

SERVICIO SOCIAL Y RESIDENCIAS 2011-2012		EGRESADOS Y TITULADOS 2011-2012	
Servicio Social	Residencias Profesionales	Egresados	Titulados
<b>159</b>	<b>124</b>	<b>136</b>	<b>130</b>

### PERSONAL DOCENTE POR GRADO ACADÉMICO

Licenciatura	Especialidad	Maestría con Grado	Maestría sin Grado	Doctorado con Grado	Doctorado sin Grado
<b>70</b>	<b>0</b>	<b>1</b>	<b>0</b>	<b>0</b>	<b>0</b>

### INSTALACIONES

Aulas	Unidad Académica Departamental	Laboratorios Pesados	Laboratorios Ligeros	Talleres	Instalaciones Deportivas
<b>26</b>	<b>1</b>	<b>0</b>	<b>0</b>	<b>7</b>	<b>2</b>

<b>Fecha de creación</b>	<b>09/09/1999</b>
<b>Fecha de inicio de actividades</b>	<b>04/10/1999</b>
<b>Sitio WEB:</b>	<b><a href="http://qacontent.edomex.gob.mx/tesvg">http://qacontent.edomex.gob.mx/tesvg</a></b>

Carretera Federal Toluca-Ixtapan de la Sal Km. 64.5 - n/a; Los Cerritos; C.P.51760; Edo: México; Mpio: Villa Guerrero; Loc: Villa Guerrero; Referencia: junto Autopista Tenango - Ixtapan de la Sal

**OFERTA EDUCATIVA**

PROGRAMA EDUCATIVO	Modalidad	Matrícula	Mujeres	Hombres	Solicitantes	Aceptados	
ARQUITECTURA	Escolarizada	269	61	208	101	101	
INGENIERÍA ELECTRÓNICA	Escolarizada	110	6	104	33	29	
INGENIERÍA EN INDUSTRIAS ALIMENTARIAS	Escolarizada	253	152	101	81	81	
INGENIERÍA EN INNOVACIÓN AGRÍCOLA SUSTENTABLE	Escolarizada	57	15	42	40	40	
INGENIERÍA EN SISTEMAS COMPUTACIONALES	Escolarizada	245	67	178	107	94	
LICENCIATURA EN ADMINISTRACIÓN	Escolarizada	462	257	205	142	142	
<b>Núm. de P.E.</b>	<b>6</b>	<b>Subtotal</b>	<b>1,396</b>	<b>558</b>	<b>838</b>	<b>504</b>	<b>487</b>
<b>Total de P.E.</b>	<b>6</b>	<b>Total</b>	<b>1,396</b>	<b>558</b>	<b>838</b>	<b>504</b>	<b>487</b>

Índice de Absorción **97 %**

**ESTUDIANTES DE NUEVO INGRESO Y REINGRESO**

<b>Reingreso</b>	<b>Nuevo Ingreso</b>	<b>Total Docentes</b>	<b>Total No Docentes</b>
<b>909</b>	<b>487</b>	<b>71</b>	<b>44</b>

**SERVICIO SOCIAL Y RESIDENCIAS 2011-2012**

<b>Servicio Social</b>	<b>Residencias Profesionales</b>
<b>342</b>	<b>303</b>

**EGRESADOS Y TITULADOS 2011-2012**

<b>Egresados</b>	<b>Titulados</b>
<b>319</b>	<b>60</b>

**PERSONAL DOCENTE POR GRADO ACADÉMICO**

<b>Licenciatura</b>	<b>Especialidad</b>	<b>Maestría con Grado</b>	<b>Maestría sin Grado</b>	<b>Doctorado con Grado</b>	<b>Doctorado sin Grado</b>
<b>65</b>	<b>0</b>	<b>5</b>	<b>0</b>	<b>0</b>	<b>1</b>

**INSTALACIONES**

<b>Aulas</b>	<b>Unidad Académica Departamental</b>	<b>Laboratorios Pesados</b>	<b>Laboratorios Ligeros</b>	<b>Talleres</b>	<b>Instalaciones Deportivas</b>
<b>22</b>	<b>5</b>	<b>1</b>	<b>6</b>	<b>5</b>	<b>3</b>

## DIRECCIÓN GENERAL DE EDUCACIÓN SUPERIOR TECNOLÓGICA

CICLO ESCOLAR 2012-2013

### Estado de Guanajuato



#### DATOS GENERALES

Institutos Tecnológicos y/o Centros en el Estado:	8
Matrícula Total del SNIT en el Estado:	20,375
Matrícula de Educación Superior en el Estado *	70,698
Proporción de la Matrícula del SNIT en el Estado con respecto a la total del Estado:	28.82%
Oferta Educativa en el Estado:	86 P.E.

#### MATRÍCULA POR NIVEL EDUCATIVO

Técnico Superior Universitario (TSU):	0
Licenciatura	20,065
posgrado SNI	310

#### Instituciones Federales en el Estado

Tecnológicos Federales /Centros:	4		
Matrícula Total:	11,549	Programas Educativos:	46
Matrícula Licenciatura:	11,285	P. E. Licenciatura:	35
Matrícula TSU:		P.E.TSU:	0
Matrícula de Posgrado:	264	P. E. Posgrado:	11

#### Instituciones Descentralizadas en el Estado

Tecnológicos Descentralizados:	4		
Matrícula Total:	8,826	Programa Educativo:	40
Matrícula de Licenciatura:	8,780	P.E. Licenciatura:	36
Matrícula TSU :	0	P.E. TSU:	0
Matrícula de Posgrado:	46	P.E. Posgrado:	4





# INSTITUTO TECNOLÓGICO DE CELAYA

**Fecha de creación**

**14/04/1958**

**Fecha de inicio de actividades**

**14/04/1958**

**Sitio WEB:**

**<http://www.itc.mx/>**

Av. Tecnológico S/N - ; Col. Alfredo Vázquez Bonfil; C.P.38010; Edo: Guanajuato; Mpio: Celaya; Loc: Celaya; Referencia: Esq. Antonio García Cubas y Av. Irrigación.

## OFERTA EDUCATIVA

PROGRAMA EDUCATIVO	Modalidad	Matrícula	Mujeres	Hombres	Solicitantes Aceptados		
INGENIERÍA AMBIENTAL	Escolarizada	205	137	68	118	31	
INGENIERÍA BIOQUÍMICA	Escolarizada	556	378	178	261	72	
INGENIERÍA ELECTRÓNICA	Escolarizada	215	22	193	102	36	
INGENIERÍA EN GESTIÓN EMPRESARIAL	Escolarizada	218	151	67	148	35	
INGENIERÍA EN SISTEMAS COMPUTACIONALES	Escolarizada	464	140	324	199	70	
INGENIERÍA INDUSTRIAL	Escolarizada	566	199	367	383	74	
INGENIERÍA INFORMÁTICA	Escolarizada	82	28	54	53	36	
INGENIERÍA MECÁNICA	Escolarizada	427	27	400	200	74	
INGENIERÍA MECATRÓNICA	Escolarizada	550	52	498	343	76	
INGENIERÍA QUÍMICA	Escolarizada	342	179	163	167	38	
LICENCIATURA EN ADMINISTRACIÓN	Escolarizada	294	205	89	105	36	
LICENCIATURA EN INFORMÁTICA	Escolarizada	61	34	27	0	0	
<b>Núm. de P.E</b>	<b>12</b>	<b>Subtotal</b>	<b>3,980</b>	<b>1,552</b>	<b>2,428</b>	<b>2,079</b>	<b>578</b>
DOCTORADO EN CIENCIAS EN INGENIERÍA BIOQUÍMICA	Escolarizada	7	4	3	2	2	
DOCTORADO EN CIENCIAS EN INGENIERÍA QUÍMICA	Escolarizada	22	8	14	2	2	
MAESTRÍA EN CIENCIAS EN INGENIERÍA BIOQUÍMICA	Escolarizada	25	17	8	5	5	
MAESTRÍA EN CIENCIAS EN INGENIERÍA ELECTRÓNICA	Escolarizada	18	1	17	5	2	
MAESTRÍA EN CIENCIAS EN INGENIERÍA MECÁNICA	Escolarizada	44	3	41	11	11	
MAESTRÍA EN CIENCIAS EN INGENIERÍA QUÍMICA	Escolarizada	32	21	11	1	1	
MAESTRÍA EN GESTIÓN ADMINISTRATIVA	Escolarizada	31	20	11	10	10	
MAESTRÍA EN INGENIERÍA INDUSTRIAL	Escolarizada	32	14	18	9	9	
<b>Núm. de P.E</b>	<b>8</b>	<b>Subtotal</b>	<b>211</b>	<b>88</b>	<b>123</b>	<b>45</b>	<b>42</b>
<b>Total de P.E.</b>	<b>20</b>	<b>Total</b>	<b>4,191</b>	<b>1,640</b>	<b>2,551</b>	<b>2,124</b>	<b>620</b>

Índice de Absorción **29 %**

## ESTUDIANTES DE NUEVO INGRESO Y REINGRESO

Reingreso

Nuevo Ingreso

Total Docentes

Total No Docentes

**3,571**

**620**

**300**

**176**

## SERVICIO SOCIAL Y RESIDENCIAS 2011-2012

Servicio Social

Residencias Profesionales

## EGRESADOS Y TITULADOS 2011-2012

Egresados

Titulados

**678**

**661**

**730**

**715**

## PERSONAL DOCENTE POR GRADO ACADÉMICO

Licenciatura

Especialidad

Maestría con Grado

Maestría sin Grado

Doctorado con Grado

Doctorado sin Grado

**118**

**1**

**103**

**17**

**56**

**5**

## INSTALACIONES

Aulas Unidad Académica Departamental

Laboratorios Pesados

Laboratorios Ligeros

Talleres

Instalaciones Deportivas

**111**

**3**

**9**

**15**

**3**

**12**



## INSTITUTO TECNOLÓGICO DE LEÓN

<b>Fecha de creación</b>	<b>18/09/1972</b>
<b>Fecha de inicio de actividades</b>	<b>18/09/1972</b>
<b>Sitio WEB:</b>	<b><a href="http://www.itleon.edu.mx">http://www.itleon.edu.mx</a></b>

Av. Tecnológico S/N - ; Fracc. Ind. Julián de Obregón; C.P.37290; Edo: Guanajuato; Mpio: León; Loc: León de los Aldama; Referencia: Entre calle Obeliscos y Químicos

### OFERTA EDUCATIVA

PROGRAMA EDUCATIVO	Modalidad	Matrícula	Mujeres	Hombres	Solicitantes	Aceptados	
INGENIERÍA ELECTROMECAÁNICA	Escolarizada	477	38	439	198	125	
INGENIERÍA ELECTROMECAÁNICA	Virtual	10	1	9	0	0	
INGENIERÍA ELECTRÓNICA	Escolarizada	99	11	88	49	42	
INGENIERÍA EN GESTIÓN EMPRESARIAL	Escolarizada	913	585	328	495	209	
INGENIERÍA EN GESTIÓN EMPRESARIAL	Virtual	22	17	5	0	0	
INGENIERÍA EN LOGÍSTICA	Escolarizada	375	264	111	151	83	
INGENIERÍA EN SISTEMAS COMPUTACIONALES	Escolarizada	867	281	586	339	193	
INGENIERÍA EN TECNOLOGÍAS DE LA INFORMACIÓN Y COMUNICACIONES	Virtual	19	8	11	0	0	
INGENIERÍA EN TECNOLOGÍAS DE LA INFORMACIÓN Y COMUNICACIONES	Escolarizada	125	52	73	63	63	
INGENIERÍA INDUSTRIAL	Escolarizada	1,171	379	792	434	220	
INGENIERÍA INDUSTRIAL	Abierta	69	11	58	0	0	
INGENIERÍA MECATRÓNICA	Escolarizada	350	39	311	271	127	
LICENCIATURA EN ADMINISTRACIÓN	Escolarizada	69	40	29	0	0	
LICENCIATURA EN ADMINISTRACIÓN	A Distancia	52	30	22	0	0	
LICENCIATURA EN INFORMÁTICA	Escolarizada	56	24	32	0	0	
<b>Núm. de P.E</b>	<b>15</b>	<b>Subtotal</b>	<b>4,674</b>	<b>1,780</b>	<b>2,894</b>	<b>2,000</b>	<b>1,062</b>
MAESTRÍA EN CIENCIAS EN CIENCIAS DE LA COMPUTACIÓN	Escolarizada	20	6	14	20	8	
<b>Núm. de P.E</b>	<b>1</b>	<b>Subtotal</b>	<b>20</b>	<b>6</b>	<b>14</b>	<b>20</b>	<b>8</b>
<b>Total de P.E.</b>	<b>16</b>	<b>Total</b>	<b>4,694</b>	<b>1,786</b>	<b>2,908</b>	<b>2,020</b>	<b>1,070</b>

Índice de Absorción 53 %

### ESTUDIANTES DE NUEVO INGRESO Y REINGRESO

Reingreso	Nuevo Ingreso	Total Docentes	Total No Docentes
<b>3,624</b>	<b>1,070</b>	<b>204</b>	<b>293</b>

### SERVICIO SOCIAL Y RESIDENCIAS 2011-2012

Servicio Social	Residencias Profesionales
<b>559</b>	<b>437</b>

### EGRESADOS Y TITULADOS 2011-2012

Egresados	Titulados
<b>498</b>	<b>251</b>

### PERSONAL DOCENTE POR GRADO ACADÉMICO

Licenciatura	Especialidad	Maestría con Grado	Maestría sin Grado	Doctorado con Grado	Doctorado sin Grado
<b>120</b>	<b>0</b>	<b>73</b>	<b>1</b>	<b>10</b>	<b>0</b>

### INSTALACIONES

Aulas	Unidad Académica Departamental	Laboratorios Pesados	Laboratorios Ligeros	Talleres	Instalaciones Deportivas
<b>82</b>	<b>4</b>	<b>10</b>	<b>10</b>	<b>1</b>	<b>14</b>



## INSTITUTO TECNOLÓGICO DE ROQUE

<b>Fecha de creación</b>	<b>01/01/1980</b>
<b>Fecha de inicio de actividades</b>	<b>01/01/1980</b>
<b>Sitio WEB:</b>	<b><a href="http://www.itroque.edu.mx/">http://www.itroque.edu.mx/</a></b>

Carretera Celaya-Juventino Rosas Km. 8 - ; ; C.P.38110; Edo: Guanajuato; Mpio: Celaya; Loc: Roque; Referencia: Cerca de la Comunidad de Roque

### OFERTA EDUCATIVA

PROGRAMA EDUCATIVO	Modalidad	Matrícula	Mujeres	Hombres	Solicitantes	Aceptados
INGENIERÍA EN AGRONOMÍA	Escolarizada	521	140	381	141	128
INGENIERÍA EN GESTIÓN EMPRESARIAL	Escolarizada	564	323	241	197	168
INGENIERÍA EN INDUSTRIAS ALIMENTARIAS	Escolarizada	462	280	182	104	87
INGENIERÍA EN INNOVACIÓN AGRÍCOLA SUSTENTABLE	Escolarizada	172	38	134	37	36
INGENIERÍA EN TECNOLOGÍAS DE LA INFORMACIÓN Y COMUNICACIONES	Escolarizada	420	128	292	162	137
INGENIERÍA HIDROLÓGICA	Escolarizada	148	51	97	70	41
LICENCIATURA EN ADMINISTRACIÓN	Escolarizada	196	113	83	0	0
LICENCIATURA EN INFORMÁTICA	Escolarizada	148	45	103	0	0
<b>Núm. de P.E</b>	<b>8</b>	<b>Subtotal</b>	<b>2,631</b>	<b>1,118</b>	<b>1,513</b>	<b>711</b>
DOCTORADO EN CIENCIAS EN PRODUCCIÓN AGROALIMENTARIA	Escolarizada	4	2	2	1	1
MAESTRÍA EN CIENCIAS EN PRODUCCIÓN Y TECNOLOGÍA DE SEMILLAS	Escolarizada	29	17	12	15	15
<b>Núm. de P.E</b>	<b>2</b>	<b>Subtotal</b>	<b>33</b>	<b>19</b>	<b>14</b>	<b>16</b>
<b>Total de P.E.</b>	<b>10</b>	<b>Total</b>	<b>2,664</b>	<b>1,137</b>	<b>1,527</b>	<b>727</b>

Índice de Absorción 84 %

### ESTUDIANTES DE NUEVO INGRESO Y REINGRESO

Reingreso	Nuevo Ingreso	Total Docentes	Total No Docentes
<b>2,051</b>	<b>613</b>	<b>123</b>	<b>117</b>

### SERVICIO SOCIAL Y RESIDENCIAS 2011-2012

Servicio Social	Residencias Profesionales
<b>161</b>	<b>263</b>

### EGRESADOS Y TITULADOS 2011-2012

Egresados	Titulados
<b>391</b>	<b>187</b>

### PERSONAL DOCENTE POR GRADO ACADÉMICO

Licenciatura	Especialidad	Maestría con Grado	Maestría sin Grado	Doctorado con Grado	Doctorado sin Grado
<b>33</b>	<b>19</b>	<b>34</b>	<b>20</b>	<b>12</b>	<b>5</b>

### INSTALACIONES

Aulas	Unidad Académica Departamental	Laboratorios Pesados	Laboratorios Ligeros	Talleres	Instalaciones Deportivas
<b>41</b>	<b>3</b>	<b>8</b>	<b>3</b>	<b>3</b>	<b>10</b>

**Fecha de creación**
**20/10/1995**
**Fecha de inicio de actividades**
**18/08/1996**
**Sitio WEB:**
**<http://www.itesi.edu.mx>**

Km. 12.5 Carretera Irapuato Silao n/a - n/a; n/a; C.P.36640; Edo: Guanajuato; Mpio: Irapuato; Loc: Irapuato; Referencia: n/a

**OFERTA EDUCATIVA**

PROGRAMA EDUCATIVO	Modalidad	Matrícula	Mujeres	Hombres	Solicitantes	Aceptados	
INGENIERÍA AMBIENTAL	Escolarizada	174	89	85	45	37	
INGENIERÍA BIOQUÍMICA	Escolarizada	366	205	161	161	89	
INGENIERÍA ELECTROMECAÁNICA	Escolarizada	674	31	643	239	181	
INGENIERÍA ELECTRÓNICA	Escolarizada	211	22	189	36	36	
INGENIERÍA EN ENERGÍAS RENOVABLES	Escolarizada	92	26	66	39	39	
INGENIERÍA EN GESTIÓN EMPRESARIAL	Escolarizada	632	358	274	405	290	
INGENIERÍA EN INDUSTRIAS ALIMENTARIAS	Escolarizada	81	52	29	61	43	
INGENIERÍA EN INNOVACIÓN AGRÍCOLA SUSTENTABLE	Escolarizada	237	87	150	182	101	
INGENIERÍA EN LOGÍSTICA	Escolarizada	198	99	99	68	68	
INGENIERÍA EN MATERIALES	Escolarizada	311	108	203	93	93	
INGENIERÍA EN SISTEMAS COMPUTACIONALES	Escolarizada	358	76	282	149	70	
INGENIERÍA EN SISTEMAS COMPUTACIONALES	Virtual	34	8	26	13	13	
INGENIERÍA EN SISTEMAS COMPUTACIONALES	A Distancia	78	19	59	0	0	
INGENIERÍA FORESTAL	Escolarizada	77	38	39	18	18	
INGENIERÍA INDUSTRIAL	Virtual	76	21	55	43	43	
INGENIERÍA INDUSTRIAL	A Distancia	82	25	57	0	0	
INGENIERÍA INDUSTRIAL	Escolarizada	1,802	605	1197	741	443	
INGENIERÍA INFORMÁTICA	Escolarizada	247	91	156	92	92	
INGENIERÍA MECATRÓNICA	Escolarizada	374	26	348	158	104	
LICENCIATURA EN BIOLOGÍA	Escolarizada	149	89	60	46	34	
LICENCIATURA EN INFORMÁTICA	Escolarizada	158	78	80	0	0	
<b>Núm. de P.E</b>	<b>21</b>	<b>Subtotal</b>	<b>6,411</b>	<b>2,153</b>	<b>4,258</b>	<b>2,589</b>	<b>1,794</b>
ESPECIALIZACIÓN EN SISTEMAS MICROELECTROMECANICOS	Escolarizada	2	0	2	2	2	
MAESTRÍA EN CIENCIAS EN INGENIERÍA ELÉCTRICA	Escolarizada	11	0	11	2	2	
MAESTRÍA EN INGENIERÍA INDUSTRIAL	Escolarizada	5	0	5	2	0	
MAESTRÍA EN TECNOLOGÍAS DE LA INFORMACIÓN	Escolarizada	28	3	25	14	10	
<b>Núm. de P.E</b>	<b>4</b>	<b>Subtotal</b>	<b>46</b>	<b>3</b>	<b>43</b>	<b>20</b>	<b>14</b>
<b>Total de P.E.</b>	<b>25</b>	<b>Total</b>	<b>6,457</b>	<b>2,156</b>	<b>4,301</b>	<b>2,609</b>	<b>1,808</b>

**Índice de Absorción 69 %**
**ESTUDIANTES DE NUEVO INGRESO Y REINGRESO**
**Reingreso**  
**4,649**
**Nuevo Ingreso**  
**1,808**
**Total Docentes**  
**387**
**Total No Docentes**  
**145**
**SERVICIO SOCIAL Y RESIDENCIAS 2011-2012**
**Servicio Social**  
**3,040**
**Residencias Profesionales**  
**208**
**EGRESADOS Y TITULADOS 2011-2012**
**Egresados**  
**521**
**Titulados**  
**272**
**PERSONAL DOCENTE POR GRADO ACADÉMICO**
**Licenciatura**  
**256**
**Especialidad**  
**8**
**Maestría con Grado**  
**50**
**Maestría sin Grado**  
**43**
**Doctorado con Grado**  
**12**
**Doctorado sin Grado**  
**13**
**INSTALACIONES**
**Aulas**  
**130**
**Unidad Académica Departamental**  
**9**
**Laboratorios Pesados**  
**4**
**Laboratorios Ligeros**  
**23**
**Talleres**  
**2**
**Instalaciones Deportivas**  
**4**



# INSTITUTO TECNOLÓGICO SUPERIOR DE GUANAJUATO

**Fecha de creación** 21/08/2009  
**Fecha de inicio de actividades** 03/09/2007  
**Sitio WEB:** <http://www.itesg.edu.mx/>

Carretera Estatal Guanajuato, Puenteillas Km 10.5 - n/a; Predio El Carmen; C.P.36262; Edo: Guanajuato; Mpio: Guanajuato; Loc: Guanajuato; Referencia: Frente al CERESO

## OFERTA EDUCATIVA

PROGRAMA EDUCATIVO	Modalidad	Matrícula	Mujeres	Hombres	Solicitantes Aceptados
INGENIERÍA EN INDUSTRIAS ALIMENTARIAS	Escolarizada	40	32	8	48
INGENIERÍA EN SISTEMAS COMPUTACIONALES	Escolarizada	240	93	147	107
INGENIERÍA INDUSTRIAL	Escolarizada	281	120	161	99
INGENIERÍA MECATRÓNICA	Escolarizada	205	23	182	91
<b>Núm. de P.E.</b>	<b>4</b>	<b>Subtotal</b>	<b>766</b>	<b>268</b>	<b>498</b>
<b>Total de P.E.</b>	<b>4</b>	<b>Total</b>	<b>766</b>	<b>268</b>	<b>498</b>
					<b>345</b>
					<b>272</b>

Índice de Absorción **79 %**

## ESTUDIANTES DE NUEVO INGRESO Y REINGRESO

Reingreso	Nuevo Ingreso	Total Docentes	Total No Docentes
<b>494</b>	<b>272</b>	<b>39</b>	<b>29</b>

## SERVICIO SOCIAL Y RESIDENCIAS 2011-2012

Servicio Social	Residencias Profesionales
<b>442</b>	<b>33</b>

## EGRESADOS Y TITULADOS 2011-2012

Egresados	Titulados
<b>28</b>	<b>3</b>

## PERSONAL DOCENTE POR GRADO ACADÉMICO

Licenciatura	Especialidad	Maestría con Grado	Maestría sin Grado	Doctorado con Grado	Doctorado sin Grado
<b>21</b>	<b>0</b>	<b>4</b>	<b>7</b>	<b>2</b>	<b>5</b>

## INSTALACIONES

Aulas	Unidad Académica Departamental	Laboratorios Pesados	Laboratorios Ligeros	Talleres	Instalaciones Deportivas
<b>15</b>	<b>1</b>	<b>2</b>	<b>0</b>	<b>0</b>	<b>1</b>





**Fecha de creación** 21/08/2008  
**Fecha de inicio de actividades** 08/09/2008  
**Sitio WEB:** <http://itess.edu.mx>

Madero 308 - n/a; Centro; C.P.38900; Edo: Guanajuato; Mpio: Salvatierra; Loc: Salvatierra; Referencia: Entre Calles Morelos e Hidalgo

**OFERTA EDUCATIVA**

PROGRAMA EDUCATIVO	Modalidad	Matrícula	Mujeres	Hombres	Solicitantes Aceptados	
INGENIERÍA EN GESTIÓN EMPRESARIAL	Escolarizada	188	118	70	75	71
INGENIERÍA EN INNOVACIÓN AGRÍCOLA SUSTENTABLE	Escolarizada	125	41	84	44	43
INGENIERÍA EN TECNOLOGÍAS DE LA INFORMACIÓN Y COMUNICACIONES	Escolarizada	57	25	32	46	38
INGENIERÍA INDUSTRIAL	Escolarizada	248	89	159	82	65
<b>Núm. de P.E.</b>	<b>4</b>	<b>Subtotal</b>	<b>618</b>	<b>273</b>	<b>345</b>	<b>247</b>
<b>Total de P.E.</b>	<b>4</b>	<b>Total</b>	<b>618</b>	<b>273</b>	<b>345</b>	<b>247</b>

Índice de Absorción **88 %**

**ESTUDIANTES DE NUEVO INGRESO Y REINGRESO**

Reingreso	Nuevo Ingreso	Total Docentes	Total No Docentes
<b>401</b>	<b>217</b>	<b>28</b>	<b>39</b>

**SERVICIO SOCIAL Y RESIDENCIAS 2011-2012**

Servicio Social	Residencias Profesionales
<b>121</b>	<b>0</b>

**EGRESADOS Y TITULADOS 2011-2012**

Egresados	Titulados
<b>0</b>	<b>0</b>

**PERSONAL DOCENTE POR GRADO ACADÉMICO**

Licenciatura	Especialidad	Maestría con Grado	Maestría sin Grado	Doctorado con Grado	Doctorado sin Grado
<b>17</b>	<b>1</b>	<b>4</b>	<b>6</b>	<b>0</b>	<b>0</b>

**INSTALACIONES**

Aulas	Unidad Académica Departamental	Laboratorios Pesados	Laboratorios Ligeros	Talleres	Instalaciones Deportivas
<b>22</b>	<b>1</b>	<b>0</b>	<b>1</b>	<b>0</b>	<b>0</b>



INSTITUTO TECNOLÓGICO SUPERIOR DEL SUR DE GUANAJUATO

Fecha de creación **22/05/1998**  
 Fecha de inicio de actividades **01/08/1997**  
 Sitio WEB: **http://www.itsur.edu.mx**

Avenida Educación Superior 200 - n/a; Benito Juárez; C.P.; Edo: Guanajuato; Mpio: Uriangato; Loc: Uriangato; Referencia: Boulevard Juárez

**OFERTA EDUCATIVA**

PROGRAMA EDUCATIVO	Modalidad	Matrícula	Mujeres	Hombres	Solicitantes	Aceptados	
INGENIERÍA AMBIENTAL	Escolarizada	25	8	17	32	25	
INGENIERÍA ELECTRÓNICA	Escolarizada	102	6	96	49	35	
INGENIERÍA EN GESTIÓN EMPRESARIAL	Escolarizada	261	157	104	115	89	
INGENIERÍA EN SISTEMAS COMPUTACIONALES	Escolarizada	229	49	180	75	53	
INGENIERÍA INDUSTRIAL	Escolarizada	229	72	157	108	83	
INGENIERÍA INFORMÁTICA	Escolarizada	69	20	49	45	34	
LICENCIATURA EN INFORMÁTICA	Escolarizada	70	42	28	0	0	
<b>Núm. de P.E.</b>	<b>7</b>	<b>Subtotal</b>	<b>985</b>	<b>354</b>	<b>631</b>	<b>424</b>	<b>319</b>
<b>Total de P.E.</b>	<b>7</b>	<b>Total</b>	<b>985</b>	<b>354</b>	<b>631</b>	<b>424</b>	<b>319</b>

Índice de Absorción **75 %**

**ESTUDIANTES DE NUEVO INGRESO Y REINGRESO**

Reingreso	Nuevo Ingreso	Total Docentes	Total No Docentes
<b>666</b>	<b>319</b>	<b>55</b>	<b>54</b>

**SERVICIO SOCIAL Y RESIDENCIAS 2011-2012**

Servicio Social	Residencias Profesionales
<b>303</b>	<b>111</b>

**EGRESADOS Y TITULADOS 2011-2012**

Egresados	Titulados
<b>107</b>	<b>148</b>

**PERSONAL DOCENTE POR GRADO ACADÉMICO**

Licenciatura	Especialidad	Maestría con Grado	Maestría sin Grado	Doctorado con Grado	Doctorado sin Grado
<b>27</b>	<b>0</b>	<b>9</b>	<b>15</b>	<b>3</b>	<b>1</b>

**INSTALACIONES**

Aulas	Unidad Académica Departamental	Laboratorios Pesados	Laboratorios Ligeros	Talleres	Instalaciones Deportivas
<b>32</b>	<b>2</b>	<b>1</b>	<b>5</b>	<b>0</b>	<b>3</b>

## DIRECCIÓN GENERAL DE EDUCACIÓN SUPERIOR TECNOLÓGICA

CICLO ESCOLAR 2012-2013

### Estado de Guerrero



#### DATOS GENERALES

Institutos Tecnológicos y/o Centros en el Estado:	8
Matrícula Total del SNIT en el Estado:	13,824
Matrícula de Educación Superior en el Estado *	79,335
Proporción de la Matrícula del SNIT en el Estado con respecto a la total del Estado:	17.42%
Oferta Educativa en el Estado:	58 P.E.

#### MATRÍCULA POR NIVEL EDUCATIVO

Técnico Superior Universitario (TSU):	0
Licenciatura	13,816
posgrado SNI	8

#### Instituciones Federales en el Estado

Tecnológicos Federales /Centros:	6		
Matrícula Total:	10,993	Programas Educativos:	44
Matrícula Licenciatura:	10,985	P. E. Licenciatura:	43
Matrícula TSU:	0	P.E.TSU:	0
Matrícula de Posgrado:	8	P. E. Posgrado:	1

#### Instituciones Descentralizadas en el Estado

Tecnológicos Descentralizados:	2		
Matrícula Total:	2,831	Programa Educativo:	14
Matrícula de Licenciatura:	2,831	P.E. Licenciatura:	14
Matrícula TSU :	0	P.E. TSU:	0
Matrícula de Posgrado:	0	P.E. Posgrado:	0





## INSTITUTO TECNOLÓGICO DE ACAPULCO

<b>Fecha de creación</b>	<b>19/09/1975</b>
<b>Fecha de inicio de actividades</b>	<b>01/10/1975</b>
<b>Sitio WEB:</b>	<b><a href="http://www.it-acapulco.edu.mx">http://www.it-acapulco.edu.mx</a></b>

Av. Instituto Tecnológico S/N - ; Col. Crucero del Cayaco; C.P.39905; Edo: Guerrero; Mpio: Acapulco de Juárez; Loc: Acapulco de Juárez; Referencia: Entre el Crucero de Cayaco y Papelería el Partenón

### OFERTA EDUCATIVA

PROGRAMA EDUCATIVO	Modalidad	Matrícula	Mujeres	Hombres	Solicitantes	Aceptados
ARQUITECTURA	Escolarizada	724	201	523	226	106
CONTADOR PÚBLICO	Escolarizada	163	90	73	67	59
INGENIERÍA BIOQUÍMICA	Escolarizada	405	239	166	137	84
INGENIERÍA ELECTROMECAÁNICA	Escolarizada	706	33	673	230	152
INGENIERÍA EN GESTIÓN EMPRESARIAL	Escolarizada	378	220	158	88	78
INGENIERÍA EN SISTEMAS COMPUTACIONALES	Escolarizada	1,034	249	785	339	191
LICENCIATURA EN ADMINISTRACIÓN	Escolarizada	831	530	301	211	188
LICENCIATURA EN CONTADURÍA	Escolarizada	83	53	30	0	0
<b>Núm. de P.E</b>	<b>8</b>	<b>Subtotal</b>	<b>4,324</b>	<b>1,615</b>	<b>2,709</b>	<b>1,298</b>
MAESTRÍA EN PLANIFICACIÓN DE EMPRESAS Y DESARROLLO REGIONAL	Escolarizada	8	2	6	4	4
<b>Núm. de P.E</b>	<b>1</b>	<b>Subtotal</b>	<b>8</b>	<b>2</b>	<b>6</b>	<b>4</b>
<b>Total de P.E.</b>	<b>9</b>	<b>Total</b>	<b>4,332</b>	<b>1,617</b>	<b>2,715</b>	<b>1,302</b>

Índice de Absorción **66 %**

### ESTUDIANTES DE NUEVO INGRESO Y REINGRESO

Reingreso	Nuevo Ingreso	Total Docentes	Total No Docentes
<b>3,470</b>	<b>862</b>	<b>218</b>	<b>70</b>

### SERVICIO SOCIAL Y RESIDENCIAS 2011-2012

Servicio Social	Residencias Profesionales
<b>576</b>	<b>512</b>

### EGRESADOS Y TITULADOS 2011-2012

Egresados	Titulados
<b>527</b>	<b>371</b>

### PERSONAL DOCENTE POR GRADO ACADÉMICO

Licenciatura	Especialidad	Maestría con Grado	Maestría sin Grado	Doctorado con Grado	Doctorado sin Grado
<b>109</b>	<b>5</b>	<b>57</b>	<b>36</b>	<b>10</b>	<b>1</b>

### INSTALACIONES

Aulas	Unidad Académica Departamental	Laboratorios Pesados	Laboratorios Ligeros	Talleres	Instalaciones Deportivas
<b>58</b>	<b>2</b>	<b>1</b>	<b>6</b>	<b>6</b>	<b>2</b>



# INSTITUTO TECNOLÓGICO DE CIUDAD ALTAMIRANO

**Fecha de creación** 01/09/1982  
**Fecha de inicio de actividades** 02/09/1982  
**Sitio WEB:** <http://italtamirano.edu.mx/>

Av. Pungarabato Pte. S/N - ; Col. Morelos; C.P.40660; Edo: Guerrero; Mpio: Pungarabato; Loc: Ciudad Altamirano; Referencia: Entre Lic. Hugo Arce Norato y Juan Ruiz de Alarcón

## OFERTA EDUCATIVA

PROGRAMA EDUCATIVO	Modalidad	Matrícula	Mujeres	Hombres	Solicitantes Aceptados		
CONTADOR PÚBLICO	Escolarizada	139	82	57	55	55	
INGENIERÍA EN ADMINISTRACIÓN	Escolarizada	97	54	43	41	41	
INGENIERÍA EN AGRONOMÍA	Escolarizada	153	22	131	44	44	
INGENIERÍA INFORMÁTICA	Escolarizada	198	60	138	83	83	
LICENCIATURA EN ADMINISTRACIÓN	Escolarizada	201	129	72	64	64	
LICENCIATURA EN BIOLOGÍA	Escolarizada	178	104	74	49	49	
LICENCIATURA EN CONTADURÍA	Escolarizada	92	57	35	0	0	
LICENCIATURA EN INFORMÁTICA	Escolarizada	152	48	104	0	0	
<b>Núm. de P.E</b>	<b>8</b>	<b>Subtotal</b>	<b>1,210</b>	<b>556</b>	<b>654</b>	<b>336</b>	<b>336</b>
<b>Total de P.E.</b>	<b>8</b>	<b>Total</b>	<b>1,210</b>	<b>556</b>	<b>654</b>	<b>336</b>	<b>336</b>

Índice de Absorción **100%**

## ESTUDIANTES DE NUEVO INGRESO Y REINGRESO

Reingreso	Nuevo Ingreso	Total Docentes	Total No Docentes
<b>874</b>	<b>336</b>	<b>84</b>	<b>24</b>

## SERVICIO SOCIAL Y RESIDENCIAS 2011-2012

Servicio Social **377**  
 Residencias Profesionales **203**

## EGRESADOS Y TITULADOS 2011-2012

Egresados **191**  
 Titulados **137**

## PERSONAL DOCENTE POR GRADO ACADÉMICO

Licenciatura	Especialidad	Maestría con Grado	Maestría sin Grado	Doctorado con Grado	Doctorado sin Grado
<b>48</b>	<b>0</b>	<b>25</b>	<b>11</b>	<b>0</b>	<b>0</b>

## INSTALACIONES

Aulas	Unidad Académica Departamental	Laboratorios Pesados	Laboratorios Ligeros	Talleres	Instalaciones Deportivas
<b>21</b>	<b>0</b>	<b>0</b>	<b>0</b>	<b>0</b>	<b>0</b>



# INSTITUTO TECNOLÓGICO DE CHILPANCINGO

**Fecha de creación** 20/09/1985  
**Fecha de inicio de actividades** 02/10/1984  
**Sitio WEB:** <http://www.itchilpancingo.edu.mx/>

Calle José Francisco Ruíz Massieu 5 - ; Col. Villa Moderna; C.P.39090; Edo: Guerrero; Mpio: Chilpancingo de los Bravo; Loc: Chilpancingo de los Bravo; Referencia:

## OFERTA EDUCATIVA

PROGRAMA EDUCATIVO	Modalidad	Matrícula	Mujeres	Hombres	Solicitantes Aceptados	
CONTADOR PÚBLICO	Escolarizada	474	262	212	286	174
INGENIERÍA CIVIL	Escolarizada	402	55	347	161	122
INGENIERÍA EN GESTIÓN EMPRESARIAL	Escolarizada	460	276	184	170	128
INGENIERÍA EN SISTEMAS COMPUTACIONALES	Escolarizada	428	107	321	147	112
INGENIERÍA INFORMÁTICA	Escolarizada	160	64	96	87	78
LICENCIATURA EN ADMINISTRACIÓN	Escolarizada	140	76	64	0	0
LICENCIATURA EN CONTADURÍA	Escolarizada	313	204	109	0	0
LICENCIATURA EN INFORMÁTICA	Escolarizada	84	47	37	0	0
<b>Núm. de P.E</b>	<b>8</b>	<b>Subtotal</b>	<b>2,461</b>	<b>1,091</b>	<b>1,370</b>	<b>851</b>
<b>Total de P.E.</b>	<b>8</b>	<b>Total</b>	<b>2,461</b>	<b>1,091</b>	<b>1,370</b>	<b>851</b>

Índice de Absorción 72 %

### ESTUDIANTES DE NUEVO INGRESO Y REINGRESO

Reingreso	Nuevo Ingreso	Total Docentes	Total No Docentes
1,847	614	104	46

### SERVICIO SOCIAL Y RESIDENCIAS 2011-2012

Servicio Social	Residencias Profesionales
332	256

### EGRESADOS Y TITULADOS 2011-2012

Egresados	Titulados
247	223

### PERSONAL DOCENTE POR GRADO ACADÉMICO

Licenciatura	Especialidad	Maestría con Grado	Maestría sin Grado	Doctorado con Grado	Doctorado sin Grado
58	0	46	0	0	0

### INSTALACIONES

Aulas	Unidad Académica Departamental	Laboratorios Pesados	Laboratorios Ligeros	Talleres	Instalaciones Deportivas
47	1	1	0	0	4



## INSTITUTO TECNOLÓGICO DE IGUALA

<b>Fecha de creación</b>	<b>01/09/1991</b>
<b>Fecha de inicio de actividades</b>	<b>01/09/1991</b>
<b>Sitio WEB:</b>	<b><a href="http://www.itiguala.edu.mx/">http://www.itiguala.edu.mx/</a></b>

Carretera Nacional Iguala-Taxco S/N - ; Col. Centro; C.P.40030; Edo: Guerrero; Mpio: Iguala de la Independencia; Loc: Iguala de la Independencia; Referencia: Esquina Periférico Norte

### OFERTA EDUCATIVA

PROGRAMA EDUCATIVO	Modalidad	Matrícula	Mujeres	Hombres	Solicitantes	Aceptados	
CONTADOR PÚBLICO	Escolarizada	245	110	135	108	95	
INGENIERÍA EN GESTIÓN EMPRESARIAL	Escolarizada	140	94	46	46	43	
INGENIERÍA EN SISTEMAS COMPUTACIONALES	Escolarizada	379	115	264	99	89	
INGENIERÍA INDUSTRIAL	Escolarizada	189	47	142	69	64	
INGENIERÍA INFORMÁTICA	Escolarizada	113	43	70	77	72	
LICENCIATURA EN CONTADURÍA	Escolarizada	179	113	66	0	0	
LICENCIATURA EN INFORMÁTICA	Escolarizada	133	64	69	0	0	
<b>Núm. de P.E.</b>	<b>7</b>	<b>Subtotal</b>	<b>1,378</b>	<b>586</b>	<b>792</b>	<b>399</b>	<b>363</b>
<b>Total de P.E.</b>	<b>7</b>	<b>Total</b>	<b>1,378</b>	<b>586</b>	<b>792</b>	<b>399</b>	<b>363</b>

Índice de Absorción 91 %

### ESTUDIANTES DE NUEVO INGRESO Y REINGRESO

Reingreso	Nuevo Ingreso	Total Docentes	Total No Docentes
<b>1,015</b>	<b>363</b>	<span style="background-color: #4a86e8; color: white; padding: 2px 5px;">73</span>	<span style="background-color: #4a86e8; color: white; padding: 2px 5px;">29</span>

### SERVICIO SOCIAL Y RESIDENCIAS 2011-2012

Servicio Social	Residencias Profesionales
<b>242</b>	<b>217</b>

### EGRESADOS Y TITULADOS 2011-2012

Egresados	Titulados
<b>62</b>	<b>105</b>

### PERSONAL DOCENTE POR GRADO ACADÉMICO

Licenciatura	Especialidad	Maestría con Grado	Maestría sin Grado	Doctorado con Grado	Doctorado sin Grado
<b>43</b>	<b>0</b>	<b>24</b>	<b>5</b>	<b>0</b>	<b>1</b>

### INSTALACIONES

Aulas	Unidad Académica Departamental	Laboratorios Pesados	Laboratorios Ligeros	Talleres	Instalaciones Deportivas
<b>23</b>	<b>1</b>	<b>1</b>	<b>1</b>	<b>1</b>	<b>4</b>

**Fecha de creación** 07/02/1988  
**Fecha de inicio de actividades** 19/08/1988  
**Sitio WEB:** <http://www.itcostagrande.edu.mx>

Manzana 30 Lote 1 - ; Col. El Limón; C.P.40880; Edo: Guerrero; Mpio: ; Loc: ; Referencia: Esq. Carretera Federal Acapulco-Zihuatanejo

**OFERTA EDUCATIVA**

PROGRAMA EDUCATIVO	Modalidad	Matrícula	Mujeres	Hombres	Solicitantes	Aceptados	
ARQUITECTURA	Escolarizada	228	70	158	69	60	
CONTADOR PÚBLICO	Escolarizada	111	54	57	45	39	
INGENIERÍA ELECTROMECÁNICA	Escolarizada	179	3	176	50	42	
INGENIERÍA EN GESTIÓN EMPRESARIAL	Escolarizada	250	160	90	92	76	
INGENIERÍA EN SISTEMAS COMPUTACIONALES	Escolarizada	230	53	177	64	59	
LICENCIATURA EN ADMINISTRACIÓN	Escolarizada	276	191	85	77	69	
LICENCIATURA EN CONTADURÍA	Escolarizada	100	63	37	0	0	
LICENCIATURA EN INFORMÁTICA	Escolarizada	16	8	8	0	0	
<b>Núm. de P.E</b>	<b>8</b>	<b>Subtotal</b>	<b>1,390</b>	<b>602</b>	<b>788</b>	<b>397</b>	<b>345</b>
<b>Total de P.E.</b>	<b>8</b>	<b>Total</b>	<b>1,390</b>	<b>602</b>	<b>788</b>	<b>397</b>	<b>345</b>

Índice de Absorción **87 %**

**ESTUDIANTES DE NUEVO INGRESO Y REINGRESO**

Reingreso	Nuevo Ingreso	Total Docentes	Total No Docentes
<b>1,045</b>	<b>345</b>	<b>79</b>	<b>25</b>

**SERVICIO SOCIAL Y RESIDENCIAS 2011-2012**

Servicio Social	Residencias Profesionales
<b>155</b>	<b>220</b>

**EGRESADOS Y TITULADOS 2011-2012**

Egresados	Titulados
<b>180</b>	<b>94</b>

**PERSONAL DOCENTE POR GRADO ACADÉMICO**

Licenciatura	Especialidad	Maestría con Grado	Maestría sin Grado	Doctorado con Grado	Doctorado sin Grado
<b>50</b>	<b>0</b>	<b>24</b>	<b>5</b>	<b>0</b>	<b>0</b>

**INSTALACIONES**

Aulas	Unidad Académica Departamental	Laboratorios Pesados	Laboratorios Ligeros	Talleres	Instalaciones Deportivas
<b>25</b>	<b>2</b>	<b>1</b>	<b>1</b>	<b>0</b>	<b>1</b>





## INSTITUTO TECNOLÓGICO DE SAN MARCOS

<b>Fecha de creación</b>	<b>05/04/2011</b>
<b>Fecha de inicio de actividades</b>	<b>07/11/2011</b>
<b>Sitio WEB:</b>	<b><a href="http://www.itssm.mx/">http://www.itssm.mx/</a></b>

Montes de Oca Sin Número - ; Centro; C.P.39960; Edo: Guerrero; Mpio: San Marcos; Loc: San Marcos; Referencia:

### OFERTA EDUCATIVA

PROGRAMA EDUCATIVO	Modalidad	Matrícula	Mujeres	Hombres	Solicitantes	Aceptados
INGENIERÍA EN GESTIÓN EMPRESARIAL	Escolarizada	91	44	47	31	31
INGENIERÍA EN TECNOLOGÍAS DE LA INFORMACIÓN Y COMUNICACIONES	Escolarizada	18	8	10	0	0
INGENIERÍA INFORMÁTICA	Escolarizada	46	17	29	46	46
LICENCIATURA EN INFORMÁTICA	Escolarizada	67	27	40	0	0
<b>Núm. de P.E</b>	<b>4</b>	<b>Subtotal</b>	<b>222</b>	<b>96</b>	<b>126</b>	<b>77</b>
<b>Total de P.E.</b>	<b>4</b>	<b>Total</b>	<b>222</b>	<b>96</b>	<b>126</b>	<b>77</b>

Índice de Absorción 100 %

### ESTUDIANTES DE NUEVO INGRESO Y REINGRESO

Reingreso	Nuevo Ingreso	Total Docentes	Total No Docentes
<b>145</b>	<b>77</b>	<b>10</b>	<b>0</b>

### SERVICIO SOCIAL Y RESIDENCIAS 2011-2012

Servicio Social	Residencias Profesionales
<b>0</b>	<b>0</b>

### EGRESADOS Y TITULADOS 2011-2012

Egresados	Titulados
<b>0</b>	<b>0</b>

### PERSONAL DOCENTE POR GRADO ACADÉMICO

Licenciatura	Especialidad	Maestría con Grado	Maestría sin Grado	Doctorado con Grado	Doctorado sin Grado
<b>9</b>	<b>0</b>	<b>1</b>	<b>0</b>	<b>0</b>	<b>0</b>

### INSTALACIONES

Aulas	Unidad Académica Departamental	Laboratorios Pesados	Laboratorios Ligeros	Talleres	Instalaciones Deportivas
<b>0</b>	<b>0</b>	<b>0</b>	<b>0</b>	<b>0</b>	<b>0</b>



INSTITUTO TECNOLÓGICO SUPERIOR DE LA COSTA CHICA

**Fecha de creación** 01/03/1991  
**Fecha de inicio de actividades** 01/02/1989  
**Sitio WEB:** <http://tscch.edu.mx>

Km. 1 Carretera Ometepec - Iguala n/a - n/a; Talapa; C.P.41700; Edo: Guerrero; Mpio: Ometepec; Loc: Ometepec; Referencia: n/a

**OFERTA EDUCATIVA**

PROGRAMA EDUCATIVO	Modalidad	Matrícula	Mujeres	Hombres	Solicitantes	Aceptados	
CONTADOR PÚBLICO	Escolarizada	291	187	104	160	133	
INGENIERÍA CIVIL	Escolarizada	359	69	290	113	100	
INGENIERÍA EN GESTIÓN EMPRESARIAL	Escolarizada	299	170	129	147	137	
INGENIERÍA EN TECNOLOGÍAS DE LA INFORMACIÓN Y COMUNICACIONES	Escolarizada	258	110	148	136	100	
LICENCIATURA EN CONTADURÍA	Escolarizada	130	90	40	0	0	
LICENCIATURA EN INFORMÁTICA	Escolarizada	225	114	111	0	0	
<b>Núm. de P.E</b>	<b>6</b>	<b>Subtotal</b>	<b>1,562</b>	<b>740</b>	<b>822</b>	<b>556</b>	<b>470</b>
<b>Total de P.E.</b>	<b>6</b>	<b>Total</b>	<b>1,562</b>	<b>740</b>	<b>822</b>	<b>556</b>	<b>470</b>

Índice de Absorción **85 %**

**ESTUDIANTES DE NUEVO INGRESO Y REINGRESO**

Reingreso	Nuevo Ingreso	Total Docentes	Total No Docentes
<b>1,092</b>	<b>470</b>	<b>53</b>	<b>63</b>

**SERVICIO SOCIAL Y RESIDENCIAS 2011-2012**

Servicio Social **149**  
 Residencias Profesionales **139**

**EGRESADOS Y TITULADOS 2011-2012**

Egresados **76**  
 Titulados **60**

**PERSONAL DOCENTE POR GRADO ACADÉMICO**

Licenciatura	Especialidad	Maestría con Grado	Maestría sin Grado	Doctorado con Grado	Doctorado sin Grado
<b>36</b>	<b>0</b>	<b>9</b>	<b>8</b>	<b>0</b>	<b>0</b>

**INSTALACIONES**

Aulas	Unidad Académica Departamental	Laboratorios Pesados	Laboratorios Ligeros	Talleres	Instalaciones Deportivas
<b>23</b>	<b>1</b>	<b>1</b>	<b>4</b>	<b>1</b>	<b>6</b>



## INSTITUTO TECNOLÓGICO SUPERIOR DE LA MONTAÑA

<b>Fecha de creación</b>	<b>06/09/1991</b>
<b>Fecha de inicio de actividades</b>	<b>05/12/1991</b>
<b>Sitio WEB:</b>	<b><a href="http://www.itsm-tlapa.edu.mx">http://www.itsm-tlapa.edu.mx</a></b>

Ampliación del Ejido San Francisco s/n - s/n; Ampliación del Ejido San Francisco; C.P.41304; Edo: Guerrero; Mpio: Tlapa de Comonfort; Loc: Tlapa de Comonfort; Referencia: Entre UPN y CEBACH

### OFERTA EDUCATIVA

PROGRAMA EDUCATIVO	Modalidad	Matrícula	Mujeres	Hombres	Solicitantes	Aceptados
CONTADOR PÚBLICO	Escolarizada	211	132	79	145	124
INGENIERÍA AMBIENTAL	Escolarizada	137	83	54	113	82
INGENIERÍA CIVIL	Escolarizada	237	58	179	104	83
INGENIERÍA EN SISTEMAS COMPUTACIONALES	Escolarizada	290	101	189	162	115
INGENIERÍA INFORMÁTICA	Escolarizada	98	53	45	58	42
LICENCIATURA EN ADMINISTRACIÓN	Escolarizada	174	102	72	86	65
LICENCIATURA EN CONTADURÍA	Escolarizada	71	52	19	0	0
LICENCIATURA EN INFORMÁTICA	Escolarizada	51	25	26	0	0
<b>Núm. de P.E</b>	<b>8</b>	<b>Subtotal</b>	<b>1,269</b>	<b>606</b>	<b>663</b>	<b>668</b>
<b>Total de P.E.</b>	<b>8</b>	<b>Total</b>	<b>1,269</b>	<b>606</b>	<b>663</b>	<b>668</b>

Índice de Absorción 76 %

### ESTUDIANTES DE NUEVO INGRESO Y REINGRESO

Reingreso	Nuevo Ingreso	Total Docentes	Total No Docentes
<b>758</b>	<b>511</b>	<b>71</b>	<b>143</b>

### SERVICIO SOCIAL Y RESIDENCIAS 2011-2012

Servicio Social	Residencias Profesionales
<b>125</b>	<b>104</b>

### EGRESADOS Y TITULADOS 2011-2012

Egresados	Titulados
<b>102</b>	<b>55</b>

### PERSONAL DOCENTE POR GRADO ACADÉMICO

Licenciatura	Especialidad	Maestría con Grado	Maestría sin Grado	Doctorado con Grado	Doctorado sin Grado
<b>46</b>	<b>0</b>	<b>25</b>	<b>0</b>	<b>0</b>	<b>0</b>

### INSTALACIONES

Aulas	Unidad Académica Departamental	Laboratorios Pesados	Laboratorios Ligeros	Talleres	Instalaciones Deportivas
<b>48</b>	<b>0</b>	<b>3</b>	<b>2</b>	<b>0</b>	<b>4</b>

## DIRECCIÓN GENERAL DE EDUCACIÓN SUPERIOR TECNOLÓGICA

CICLO ESCOLAR 2012-2013

### Estado de Hidalgo



#### DATOS GENERALES

Institutos Tecnológicos y/o Centros en el Estado:	6
Matrícula Total del SNIT en el Estado:	11,751
Matrícula de Educación Superior en el Estado *	234,934
Proporción de la Matrícula del SNIT en el Estado con respecto a la total del Estado:	5.00%
Oferta Educativa en el Estado:	46 P.E.

#### MATRÍCULA POR NIVEL EDUCATIVO

Técnico Superior Universitario (TSU):	0
Licenciatura	11,735
posgrado SNI	16

#### Instituciones Federales en el Estado

Tecnológicos Federales /Centros:	3		
Matrícula Total:	5,787	Programas Educativos:	21
Matrícula Licenciatura:	5,771	P. E. Licenciatura:	20
Matrícula TSU:	0	P.E.TSU:	0
Matrícula de Posgrado:	16	P. E. Posgrado:	1

#### Instituciones Descentralizadas en el Estado

Tecnológicos Descentralizados:	3		
Matrícula Total:	5,964	Programa Educativo:	25
Matrícula de Licenciatura:	5,964	P.E. Licenciatura:	25
Matrícula TSU :	0	P.E. TSU:	0
Matrícula de Posgrado:	0	P.E. Posgrado:	0



# INSTITUTO TECNOLÓGICO DE ATITALAQUIA

<b>Fecha de creación</b>	<b>20/05/2010</b>
<b>Fecha de inicio de actividades</b>	<b>20/05/2010</b>
<b>Sitio WEB:</b>	<b><a href="http://www.itatitalaquia.edu.mx/">http://www.itatitalaquia.edu.mx/</a></b>

Av. Tecnológico S/N - ; Tezoquipa; C.P.42970; Edo: Hidalgo; Mpio: Atitalaquia; Loc: Atitalaquia; Referencia: Entre calle Ébano y calle de las Rosas

## OFERTA EDUCATIVA

PROGRAMA EDUCATIVO	Modalidad	Matrícula	Mujeres	Hombres	Solicitantes	Aceptados	
INGENIERÍA INDUSTRIAL	Escolarizada	193	58	135	103	58	
INGENIERÍA MECATRÓNICA	Escolarizada	122	15	107	58	23	
INGENIERÍA QUÍMICA	Escolarizada	194	101	93	122	70	
<b>Núm. de P.E</b>	<b>3</b>	<b>Subtotal</b>	<b>509</b>	<b>174</b>	<b>335</b>	<b>283</b>	<b>151</b>
<b>Total de P.E.</b>	<b>3</b>	<b>Total</b>	<b>509</b>	<b>174</b>	<b>335</b>	<b>283</b>	<b>151</b>

Índice de Absorción 53 %

## ESTUDIANTES DE NUEVO INGRESO Y REINGRESO

Reingreso	Nuevo Ingreso	Total Docentes	Total No Docentes
<b>358</b>	<b>151</b>	<b>31</b>	<b>1</b>

## SERVICIO SOCIAL Y RESIDENCIAS 2011-2012

Servicio Social	Residencias Profesionales
<b>0</b>	<b>0</b>

## EGRESADOS Y TITULADOS 2011-2012

Egresados	Titulados
<b>0</b>	<b>0</b>

## PERSONAL DOCENTE POR GRADO ACADÉMICO

Licenciatura	Especialidad	Maestría con Grado	Maestría sin Grado	Doctorado con Grado	Doctorado sin Grado
<b>16</b>	<b>0</b>	<b>12</b>	<b>2</b>	<b>0</b>	<b>1</b>

## INSTALACIONES

Aulas	Unidad Académica Departamental	Laboratorios Pesados	Laboratorios Ligeros	Talleres	Instalaciones Deportivas
<b>0</b>	<b>1</b>	<b>0</b>	<b>1</b>	<b>0</b>	<b>0</b>



## INSTITUTO TECNOLÓGICO DE HUEJUTLA

<b>Fecha de creación</b>	<b>01/09/1975</b>
<b>Fecha de inicio de actividades</b>	<b>01/09/1975</b>
<b>Sitio WEB:</b>	<b><a href="http://www.ithuejutla.edu.mx/">http://www.ithuejutla.edu.mx/</a></b>

Carretera Huejutla-Chalahuiyapa Km. 5.5 - ; ; C.P.43000; Edo: Hidalgo; Mpio: Huejutla de Reyes; Loc: Huejutla de Reyes; Referencia:

### OFERTA EDUCATIVA

PROGRAMA EDUCATIVO	Modalidad	Matrícula	Mujeres	Hombres	Solicitantes Aceptados	
INGENIERÍA EN AGRONOMÍA	Escolarizada	375	61	314	100	99
INGENIERÍA EN SISTEMAS COMPUTACIONALES	Escolarizada	197	65	132	65	65
LICENCIATURA EN BIOLOGÍA	Escolarizada	507	256	251	110	106
LICENCIATURA EN INFORMÁTICA	Escolarizada	126	61	65	0	0
<b>Núm. de P.E</b>	<b>4</b>	<b>Subtotal</b>	<b>1,205</b>	<b>443</b>	<b>762</b>	<b>275</b>
<b>Total de P.E.</b>	<b>4</b>	<b>Total</b>	<b>1,205</b>	<b>443</b>	<b>762</b>	<b>275</b>

Índice de Absorción 98 %

### ESTUDIANTES DE NUEVO INGRESO Y REINGRESO

Reingreso	Nuevo Ingreso	Total Docentes	Total No Docentes
<b>935</b>	<b>270</b>	<b>59</b>	<b>30</b>

### SERVICIO SOCIAL Y RESIDENCIAS 2011-2012

Servicio Social	Residencias Profesionales
<b>360</b>	<b>413</b>

### EGRESADOS Y TITULADOS 2011-2012

Egresados	Titulados
<b>338</b>	<b>308</b>

### PERSONAL DOCENTE POR GRADO ACADÉMICO

Licenciatura	Especialidad	Maestría con Grado	Maestría sin Grado	Doctorado con Grado	Doctorado sin Grado
<b>21</b>	<b>0</b>	<b>24</b>	<b>1</b>	<b>2</b>	<b>0</b>

### INSTALACIONES

Aulas	Unidad Académica Departamental	Laboratorios Pesados	Laboratorios Ligeros	Talleres	Instalaciones Deportivas
<b>23</b>	<b>0</b>	<b>2</b>	<b>4</b>	<b>3</b>	<b>1</b>



## INSTITUTO TECNOLÓGICO DE PACHUCA

<b>Fecha de creación</b>	<b>04/09/1970</b>
<b>Fecha de inicio de actividades</b>	<b>21/09/1971</b>
<b>Sitio WEB:</b>	<b><a href="http://www.itpachuca.edu.mx/">http://www.itpachuca.edu.mx/</a></b>

Carretera México-Pachuca Km. 87.5 - ; Col. Venta Prieta; C.P.42080; Edo: Hidalgo; Mpio: Pachuca de Soto; Loc: Pachuca de Soto;  
Referencia: Entre Edificio de la SEP y la Unidad Habitacional

### OFERTA EDUCATIVA

PROGRAMA EDUCATIVO	Modalidad	Matrícula	Mujeres	Hombres	Solicitantes Aceptados		
ARQUITECTURA	Escolarizada	689	296	393	298	76	
INGENIERÍA CIVIL	Escolarizada	564	93	471	301	88	
INGENIERÍA ELÉCTRICA	Escolarizada	256	7	249	55	48	
INGENIERÍA EN GESTIÓN EMPRESARIAL	Escolarizada	270	187	83	60	31	
INGENIERÍA EN SISTEMAS COMPUTACIONALES	Escolarizada	475	138	337	86	86	
INGENIERÍA EN SISTEMAS COMPUTACIONALES	Virtual	19	14	5	12	7	
INGENIERÍA EN TECNOLOGÍAS DE LA INFORMACIÓN Y COMUNICACIONES	Escolarizada	177	79	98	51	28	
INGENIERÍA INDUSTRIAL	Escolarizada	471	143	328	180	62	
INGENIERÍA MECÁNICA	Escolarizada	318	17	301	112	42	
INGENIERÍA QUÍMICA	Escolarizada	405	232	173	103	64	
LICENCIATURA EN ADMINISTRACIÓN	Escolarizada	286	207	79	79	47	
LICENCIATURA EN ADMINISTRACIÓN	Semipresencial	39	16	23	28	21	
LICENCIATURA EN INFORMÁTICA	Escolarizada	88	37	51	0	0	
<b>Núm. de P.E</b>	<b>13</b>	<b>Subtotal</b>	<b>4,057</b>	<b>1,466</b>	<b>2,591</b>	<b>1,365</b>	<b>600</b>
MAESTRÍA EN INGENIERÍA MECÁNICA	Escolarizada	16	0	16	9	9	
<b>Núm. de P.E</b>	<b>1</b>	<b>Subtotal</b>	<b>16</b>	<b>0</b>	<b>16</b>	<b>9</b>	<b>9</b>
<b>Total de P.E.</b>	<b>14</b>	<b>Total</b>	<b>4,073</b>	<b>1,466</b>	<b>2,607</b>	<b>1,374</b>	<b>609</b>

Índice de Absorción 44 %

### ESTUDIANTES DE NUEVO INGRESO Y REINGRESO

Reingreso	Nuevo Ingreso	Total Docentes	Total No Docentes
<b>3,464</b>	<b>609</b>	<b>239</b>	<b>121</b>

### SERVICIO SOCIAL Y RESIDENCIAS 2011-2012

Servicio Social	Residencias Profesionales
<b>248</b>	<b>126</b>

### EGRESADOS Y TITULADOS 2011-2012

Egresados	Titulados
<b>420</b>	<b>364</b>

### PERSONAL DOCENTE POR GRADO ACADÉMICO

Licenciatura	Especialidad	Maestría con Grado	Maestría sin Grado	Doctorado con Grado	Doctorado sin Grado
<b>235</b>	<b>0</b>	<b>4</b>	<b>0</b>	<b>0</b>	<b>0</b>

### INSTALACIONES

Aulas	Unidad Académica Departamental	Laboratorios Pesados	Laboratorios Ligeros	Talleres	Instalaciones Deportivas
<b>93</b>	<b>4</b>	<b>8</b>	<b>12</b>	<b>15</b>	<b>9</b>

<b>Fecha de creación</b>	<b>24/06/2002</b>
<b>Fecha de inicio de actividades</b>	<b>11/09/2000</b>
<b>Sitio WEB:</b>	<b><a href="http://www.iteshu.edu.mx/">http://www.iteshu.edu.mx/</a></b>

Domicilio Conocido n/a - n/a; El Saucillo; C.P.42411; Edo: Hidalgo; Mpio: Huichapan; Loc: Huichapan; Referencia: A un costado de la Sec. Técnica Numero 3

**OFERTA EDUCATIVA**

<b>PROGRAMA EDUCATIVO</b>	<b>Modalidad</b>	<b>Matrícula</b>	<b>Mujeres</b>	<b>Hombres</b>	<b>Solicitantes Aceptados</b>		
ARQUITECTURA	Escolarizada	309	103	206	109	93	
INGENIERÍA ELECTROMECAÁNICA	Escolarizada	6	0	6	0	0	
INGENIERÍA EN ADMINISTRACIÓN	Escolarizada	101	79	22	63	51	
INGENIERÍA EN ENERGÍAS RENOVABLES	Escolarizada	38	17	21	24	18	
INGENIERÍA EN GESTIÓN EMPRESARIAL	Escolarizada	184	131	53	60	50	
INGENIERÍA EN SISTEMAS COMPUTACIONALES	Escolarizada	157	79	78	37	30	
INGENIERÍA INDUSTRIAL	Escolarizada	161	46	115	71	55	
INGENIERÍA MECATRÓNICA	Escolarizada	119	14	105	40	31	
LICENCIATURA EN ADMINISTRACIÓN	Escolarizada	59	49	10	0	0	
<b>Núm. de P.E</b>	<b>9</b>	<b>Subtotal</b>	<b>1,134</b>	<b>518</b>	<b>616</b>	<b>404</b>	<b>328</b>
<b>Total de P.E.</b>	<b>9</b>	<b>Total</b>	<b>1,134</b>	<b>518</b>	<b>616</b>	<b>404</b>	<b>328</b>

**Índice de Absorción 81 %**

**ESTUDIANTES DE NUEVO INGRESO Y REINGRESO**

<b>Reingreso</b>	<b>Nuevo Ingreso</b>	<b>Total Docentes</b>	<b>Total No Docentes</b>
<b>806</b>	<b>328</b>	<b>61</b>	<b>123</b>

**SERVICIO SOCIAL Y RESIDENCIAS 2011-2012**

<b>Servicio Social</b>	<b>Residencias Profesionales</b>
<b>148</b>	<b>100</b>

**EGRESADOS Y TITULADOS 2011-2012**

<b>Egresados</b>	<b>Titulados</b>
<b>93</b>	<b>79</b>

**PERSONAL DOCENTE POR GRADO ACADÉMICO**

<b>Licenciatura</b>	<b>Especialidad</b>	<b>Maestría con Grado</b>	<b>Maestría sin Grado</b>	<b>Doctorado con Grado</b>	<b>Doctorado sin Grado</b>
<b>40</b>	<b>0</b>	<b>4</b>	<b>17</b>	<b>0</b>	<b>0</b>

**INSTALACIONES**

<b>Aulas</b>	<b>Unidad Académica Departamental</b>	<b>Laboratorios Pesados</b>	<b>Laboratorios Ligeros</b>	<b>Talleres</b>	<b>Instalaciones Deportivas</b>
<b>32</b>	<b>2</b>	<b>2</b>	<b>3</b>	<b>1</b>	<b>1</b>



**Fecha de creación**

**04/08/2000**

**Fecha de inicio de actividades**

**16/12/1999**

**Sitio WEB:**

**<http://itsoeh.edu.mx>**

Paseo del Agrarismo 200 - n/a; Carretera Mixquiahuala - Tula; C.P.42700; Edo: Hidalgo; Mpio: Mixquiahuala de Juárez; Loc: Mixquiahuala; Referencia: A un costado del Canal Requena

### OFERTA EDUCATIVA

PROGRAMA EDUCATIVO	Modalidad	Matrícula	Mujeres	Hombres	Solicitantes Aceptados	
ARQUITECTURA	Escolarizada	317	102	215	190	190
INGENIERÍA ELECTROMECÁNICA	Escolarizada	359	19	340	109	83
INGENIERÍA EN GESTIÓN EMPRESARIAL	Escolarizada	302	205	97	142	128
INGENIERÍA EN INDUSTRIAS ALIMENTARIAS	Escolarizada	326	227	99	130	104
INGENIERÍA EN SISTEMAS COMPUTACIONALES	Escolarizada	397	149	248	142	104
INGENIERÍA EN TECNOLOGÍAS DE LA INFORMACIÓN Y COMUNICACIONES	Escolarizada	158	88	70	82	67
INGENIERÍA INDUSTRIAL	Escolarizada	639	202	437	249	202
LICENCIATURA EN INFORMÁTICA	Escolarizada	73	44	29	0	0
<b>Núm. de P.E</b>	<b>8</b>	<b>Subtotal</b>	<b>2,571</b>	<b>1,036</b>	<b>1,535</b>	<b>1,044</b>
<b>Total de P.E.</b>	<b>8</b>	<b>Total</b>	<b>2,571</b>	<b>1,036</b>	<b>1,535</b>	<b>1,044</b>

Índice de Absorción **84 %**

### ESTUDIANTES DE NUEVO INGRESO Y REINGRESO

Reingreso	Nuevo Ingreso	Total Docentes	Total No Docentes
<b>1,693</b>	<b>878</b>	<b>121</b>	<b>72</b>

SERVICIO SOCIAL Y RESIDENCIAS 2011-2012		EGRESADOS Y TITULADOS 2011-2012	
Servicio Social	Residencias Profesionales	Egresados	Titulados
<b>302</b>	<b>317</b>	<b>519</b>	<b>358</b>

### PERSONAL DOCENTE POR GRADO ACADÉMICO

Licenciatura	Especialidad	Maestría con Grado	Maestría sin Grado	Doctorado con Grado	Doctorado sin Grado
<b>104</b>	<b>1</b>	<b>13</b>	<b>1</b>	<b>2</b>	<b>0</b>

### INSTALACIONES

Aulas	Unidad Académica Departamental	Laboratorios Pesados	Laboratorios Ligeros	Talleres	Instalaciones Deportivas
<b>43</b>	<b>4</b>	<b>6</b>	<b>4</b>	<b>3</b>	<b>4</b>



**Fecha de creación** 24/06/2002  
**Fecha de inicio de actividades** 06/09/2000  
**Sitio WEB:** <http://www.itesa.edu.mx>

Carretera Apan - Tepeapulco Km. 3.5 - n/a; Las Peñitas; C.P.43909; Edo: Hidalgo; Mpio: Apan; Loc: Apan; Referencia: n/a

**OFERTA EDUCATIVA**

PROGRAMA EDUCATIVO	Modalidad	Matrícula	Mujeres	Hombres	Solicitantes Aceptados		
INGENIERÍA CIVIL	Escolarizada	527	101	426	153	132	
INGENIERÍA ELECTROMEQUÍNICA	Escolarizada	155	7	148	66	57	
INGENIERÍA EN GESTIÓN EMPRESARIAL	Escolarizada	230	151	79	66	66	
INGENIERÍA EN INDUSTRIAS ALIMENTARIAS	Escolarizada	305	207	98	106	94	
INGENIERÍA EN LOGÍSTICA	Escolarizada	157	89	68	114	95	
INGENIERÍA EN SISTEMAS COMPUTACIONALES	Escolarizada	331	113	218	98	85	
INGENIERÍA MECATRÓNICA	Escolarizada	188	21	167	85	64	
LICENCIATURA EN ADMINISTRACIÓN	Escolarizada	366	244	122	141	125	
<b>Núm. de P.E</b>	<b>8</b>	<b>Subtotal</b>	<b>2,259</b>	<b>933</b>	<b>1,326</b>	<b>829</b>	<b>718</b>
<b>Total de P.E.</b>	<b>8</b>	<b>Total</b>	<b>2,259</b>	<b>933</b>	<b>1,326</b>	<b>829</b>	<b>718</b>

Índice de Absorción **87 %**

**ESTUDIANTES DE NUEVO INGRESO Y REINGRESO**

Reingreso	Nuevo Ingreso	Total Docentes	Total No Docentes
<b>1,541</b>	<b>718</b>	<b>95</b>	<b>72</b>

**SERVICIO SOCIAL Y RESIDENCIAS 2011-2012**

Servicio Social	Residencias Profesionales
<b>143</b>	<b>376</b>

**EGRESADOS Y TITULADOS 2011-2012**

Egresados	Titulados
<b>246</b>	<b>366</b>

**PERSONAL DOCENTE POR GRADO ACADÉMICO**

Licenciatura	Especialidad	Maestría con Grado	Maestría sin Grado	Doctorado con Grado	Doctorado sin Grado
<b>40</b>	<b>2</b>	<b>22</b>	<b>30</b>	<b>1</b>	<b>0</b>

**INSTALACIONES**

Aulas	Unidad Académica Departamental	Laboratorios Pesados	Laboratorios Ligeros	Talleres	Instalaciones Deportivas
<b>33</b>	<b>4</b>	<b>0</b>	<b>15</b>	<b>8</b>	<b>5</b>

## DIRECCIÓN GENERAL DE EDUCACIÓN SUPERIOR TECNOLÓGICA

CICLO ESCOLAR 2012-2013

### Estado de Jalisco



#### DATOS GENERALES

Institutos Tecnológicos y/o Centros en el Estado:	16
Matrícula Total del SNIT en el Estado:	17,147
Matrícula de Educación Superior en el Estado *	389,557
Proporción de la Matrícula del SNIT en el Estado con respecto a la total del Estado:	4.40%
Oferta Educativa en el Estado:	105 P.E.

#### MATRÍCULA POR NIVEL EDUCATIVO

Técnico Superior Universitario (TSU):	0
Licenciatura	17,063
posgrado SNI	84

#### Instituciones Federales en el Estado

Tecnológicos Federales /Centros:	3		
Matrícula Total:	5,911	Programas Educativos:	30
Matrícula Licenciatura:	5,834	P. E. Licenciatura:	27
Matrícula TSU:	0	P.E.TSU:	0
Matrícula de Posgrado:	77	P. E. Posgrado:	3

#### Instituciones Descentralizadas en el Estado

Tecnológicos Descentralizados:	13		
Matrícula Total:	11,236	Programa Educativo:	75
Matrícula de Licenciatura:	11,229	P.E. Licenciatura:	74
Matrícula TSU :	0	P.E. TSU:	0
Matrícula de Posgrado:	7	P.E. Posgrado:	1





# INSTITUTO TECNOLÓGICO DE CIUDAD GUZMÁN

<b>Fecha de creación</b>	<b>18/09/1972</b>
<b>Fecha de inicio de actividades</b>	<b>20/09/1972</b>
<b>Sitio WEB:</b>	<b><a href="http://www.itcg.edu.mx/">http://www.itcg.edu.mx/</a></b>

Av. Tecnológico 100 - ; C.P.49100; Edo: Jalisco; Mpio: Zapotlán el Grande; Loc: Ciudad Guzmán; Referencia: Carretera al Fresno km. 3.5

## OFERTA EDUCATIVA

PROGRAMA EDUCATIVO	Modalidad	Matrícula	Mujeres	Hombres	Solicitudes Aceptadas		
ARQUITECTURA	Escolarizada	518	126	392	181	133	
CONTADOR PÚBLICO	Escolarizada	229	143	86	102	89	
INGENIERÍA AMBIENTAL	Escolarizada	184	100	84	66	45	
INGENIERÍA ELÉCTRICA	Escolarizada	194	3	191	52	44	
INGENIERÍA ELECTRÓNICA	Escolarizada	281	24	257	86	86	
INGENIERÍA EN GESTIÓN EMPRESARIAL	Escolarizada	497	291	206	193	129	
INGENIERÍA EN SISTEMAS COMPUTACIONALES	Escolarizada	323	69	254	114	90	
INGENIERÍA INDUSTRIAL	Escolarizada	573	184	389	211	127	
INGENIERÍA INFORMÁTICA	Escolarizada	133	60	73	51	45	
INGENIERÍA MECÁNICA	Escolarizada	360	10	350	101	88	
LICENCIATURA EN ADMINISTRACIÓN	Escolarizada	66	40	26	0	0	
LICENCIATURA EN CONTADURÍA	Escolarizada	136	93	43	0	0	
LICENCIATURA EN INFORMÁTICA	Escolarizada	34	20	14	0	0	
<b>Núm. de P.E</b>	<b>13</b>	<b>Subtotal</b>	<b>3,528</b>	<b>1,163</b>	<b>2,365</b>	<b>1,157</b>	<b>876</b>
MAESTRÍA EN INGENIERÍA ELECTRÓNICA	Escolarizada	32	2	30	15	15	
<b>Núm. de P.E</b>	<b>1</b>	<b>Subtotal</b>	<b>32</b>	<b>2</b>	<b>30</b>	<b>15</b>	<b>15</b>
<b>Total de P.E.</b>	<b>14</b>	<b>Total</b>	<b>3,560</b>	<b>1,165</b>	<b>2,395</b>	<b>1,172</b>	<b>891</b>

Índice de Absorción **76 %**

## ESTUDIANTES DE NUEVO INGRESO Y REINGRESO

Reingreso	Nuevo Ingreso	Total Docentes	Total No Docentes
<b>2,669</b>	<b>891</b>	<b>207</b>	<b>95</b>

## SERVICIO SOCIAL Y RESIDENCIAS 2011-2012

Servicio Social	Residencias Profesionales
<b>466</b>	<b>500</b>

## EGRESADOS Y TITULADOS 2011-2012

Egresados	Titulados
<b>504</b>	<b>417</b>

## PERSONAL DOCENTE POR GRADO ACADÉMICO

Licenciatura	Especialidad	Maestría con Grado	Maestría sin Grado	Doctorado con Grado	Doctorado sin Grado
<b>65</b>	<b>4</b>	<b>114</b>	<b>18</b>	<b>6</b>	<b>0</b>

## INSTALACIONES

Aulas	Unidad Académica Departamental	Laboratorios Pesados	Laboratorios Ligeros	Talleres	Instalaciones Deportivas
<b>62</b>	<b>1</b>	<b>10</b>	<b>0</b>	<b>1</b>	<b>6</b>



## INSTITUTO TECNOLÓGICO DE OCOTLÁN

<b>Fecha de creación</b>	<b>01/02/1991</b>
<b>Fecha de inicio de actividades</b>	<b>01/04/1991</b>
<b>Sitio WEB:</b>	<b><a href="http://www.itocotlan.edu.mx/">http://www.itocotlan.edu.mx/</a></b>

Av. Instituto Tecnológico S/N - ; Col. La Primavera; C.P.47829; Edo: Jalisco; Mpio: Ocotlán; Loc: Ocotlán; Referencia: Entre Calle Laurel y Calle Tabachín

### OFERTA EDUCATIVA

PROGRAMA EDUCATIVO	Modalidad	Matrícula	Mujeres	Hombres	Solicitantes Aceptados	
CONTADOR PÚBLICO	Escolarizada	86	64	22	37	33
INGENIERÍA ELECTROMECAÁNICA	Escolarizada	273	1	272	69	64
INGENIERÍA EN GESTIÓN EMPRESARIAL	Escolarizada	316	202	114	82	76
INGENIERÍA EN SISTEMAS COMPUTACIONALES	Escolarizada	247	87	160	75	72
INGENIERÍA INDUSTRIAL	Escolarizada	294	50	244	85	85
LICENCIATURA EN ADMINISTRACIÓN	Escolarizada	29	23	6	0	0
LICENCIATURA EN CONTADURÍA	Escolarizada	45	33	12	0	0
LICENCIATURA EN INFORMÁTICA	Escolarizada	19	4	15	0	0
<b>Núm. de P.E</b>	<b>8</b>	<b>Subtotal</b>	<b>1,309</b>	<b>464</b>	<b>845</b>	<b>348</b>
<b>Total de P.E.</b>	<b>8</b>	<b>Total</b>	<b>1,309</b>	<b>464</b>	<b>845</b>	<b>348</b>

Índice de Absorción 95 %

### ESTUDIANTES DE NUEVO INGRESO Y REINGRESO

Reingreso	Nuevo Ingreso	Total Docentes	Total No Docentes
<b>979</b>	<b>330</b>	<b>76</b>	<b>26</b>

### SERVICIO SOCIAL Y RESIDENCIAS 2011-2012

Servicio Social	Residencias Profesionales
<b>144</b>	<b>166</b>

### EGRESADOS Y TITULADOS 2011-2012

Egresados	Titulados
<b>137</b>	<b>92</b>

### PERSONAL DOCENTE POR GRADO ACADÉMICO

Licenciatura	Especialidad	Maestría con Grado	Maestría sin Grado	Doctorado con Grado	Doctorado sin Grado
<b>40</b>	<b>0</b>	<b>31</b>	<b>0</b>	<b>4</b>	<b>0</b>

### INSTALACIONES

Aulas	Unidad Académica Departamental	Laboratorios Pesados	Laboratorios Ligeros	Talleres	Instalaciones Deportivas
<b>20</b>	<b>1</b>	<b>2</b>	<b>2</b>	<b>0</b>	<b>3</b>



## INSTITUTO TECNOLÓGICO DE TLAJOMULCO

<b>Fecha de creación</b>	<b>04/10/1982</b>
<b>Fecha de inicio de actividades</b>	<b>01/09/1982</b>
<b>Sitio WEB:</b>	<b><a href="http://www.ittlajomulco.edu.mx/">http://www.ittlajomulco.edu.mx/</a></b>

Carretera Tlajomulco - San Miguel Cuyutlán km. 10 - ; ; C.P.45640; Edo: Jalisco; Mpio: Tlajomulco de Zúñiga; Loc: Tlajomulco de Zúñiga; Referencia:

### OFERTA EDUCATIVA

PROGRAMA EDUCATIVO	Modalidad	Matrícula	Mujeres	Hombres	Solicitantes	Aceptados	
INGENIERÍA AMBIENTAL	Escolarizada	36	18	18	10	10	
INGENIERÍA EN AGRONOMÍA	Escolarizada	712	134	578	249	207	
INGENIERÍA EN INDUSTRIAS ALIMENTARIAS	Escolarizada	51	29	22	16	14	
INGENIERÍA EN INNOVACIÓN AGRÍCOLA SUSTENTABLE	Escolarizada	50	11	39	13	13	
INGENIERÍA EN SISTEMAS COMPUTACIONALES	Escolarizada	110	46	64	34	19	
LICENCIATURA EN INFORMÁTICA	Escolarizada	38	18	20	0	0	
<b>Núm. de P.E</b>	<b>6</b>	<b>Subtotal</b>	<b>997</b>	<b>256</b>	<b>741</b>	<b>322</b>	<b>263</b>
DOCTORADO EN AGROBIOTECNOLOGIA	Escolarizada	14	7	7	4	3	
MAESTRÍA EN AGROBIOTECNOLOGIA	Escolarizada	31	14	17	7	7	
<b>Núm. de P.E</b>	<b>2</b>	<b>Subtotal</b>	<b>45</b>	<b>21</b>	<b>24</b>	<b>11</b>	<b>10</b>
<b>Total de P.E.</b>	<b>8</b>	<b>Total</b>	<b>1,042</b>	<b>277</b>	<b>765</b>	<b>333</b>	<b>273</b>

Índice de Absorción 82 %

### ESTUDIANTES DE NUEVO INGRESO Y REINGRESO

Reingreso	Nuevo Ingreso	Total Docentes	Total No Docentes
<b>769</b>	<b>273</b>	<span style="background-color: #1a3d4d; color: white; padding: 2px 5px;">75</span>	<span style="background-color: #1a3d4d; color: white; padding: 2px 5px;">20</span>

### SERVICIO SOCIAL Y RESIDENCIAS 2011-2012

Servicio Social	Residencias Profesionales
<b>178</b>	<b>89</b>

### EGRESADOS Y TITULADOS 2011-2012

Egresados	Titulados
<b>115</b>	<b>88</b>

### PERSONAL DOCENTE POR GRADO ACADÉMICO

Licenciatura	Especialidad	Maestría con Grado	Maestría sin Grado	Doctorado con Grado	Doctorado sin Grado
<b>23</b>	<b>0</b>	<b>28</b>	<b>10</b>	<b>13</b>	<b>1</b>

### INSTALACIONES

Aulas	Unidad Académica Departamental	Laboratorios Pesados	Laboratorios Ligeros	Talleres	Instalaciones Deportivas
<b>24</b>	<b>0</b>	<b>1</b>	<b>8</b>	<b>0</b>	<b>2</b>

<b>Fecha de creación</b>	<b>08/09/2001</b>
<b>Fecha de inicio de actividades</b>	<b>04/09/2000</b>
<b>Sitio WEB:</b>	<b><a href="http://www.itsarandas.edu.mx">http://www.itsarandas.edu.mx</a></b>

Libramiento Sur Km. 2.7 - n/a; Santa Bárbara; C.P.47180; Edo: Jalisco; Mpio: Arandas; Loc: Arandas; Referencia: n/a

### OFERTA EDUCATIVA

PROGRAMA EDUCATIVO	Modalidad	Matrícula	Mujeres	Hombres	Solicitantes Aceptados	
INGENIERÍA EN GESTIÓN EMPRESARIAL	Escolarizada	180	114	66	57	46
INGENIERÍA EN INDUSTRIAS ALIMENTARIAS	Escolarizada	106	55	51	47	45
INGENIERÍA EN SISTEMAS COMPUTACIONALES	Escolarizada	83	16	67	19	16
INGENIERÍA INDUSTRIAL	Escolarizada	124	20	104	49	39
LICENCIATURA EN ADMINISTRACIÓN	Escolarizada	42	24	18	0	0
<b>Núm. de P.E.</b>	<b>5</b>	<b>Subtotal</b>	<b>535</b>	<b>229</b>	<b>306</b>	<b>172</b>
<b>Total de P.E.</b>	<b>5</b>	<b>Total</b>	<b>535</b>	<b>229</b>	<b>306</b>	<b>172</b>

Índice de Absorción **85 %**

### ESTUDIANTES DE NUEVO INGRESO Y REINGRESO

Reingreso	Nuevo Ingreso	Total Docentes	Total No Docentes
<b>389</b>	<b>146</b>	<b>39</b>	<b>38</b>

### SERVICIO SOCIAL Y RESIDENCIAS 2011-2012

Servicio Social	Residencias Profesionales
<b>79</b>	<b>109</b>

### EGRESADOS Y TITULADOS 2011-2012

Egresados	Titulados
<b>89</b>	<b>63</b>

### PERSONAL DOCENTE POR GRADO ACADÉMICO

Licenciatura	Especialidad	Maestría con Grado	Maestría sin Grado	Doctorado con Grado	Doctorado sin Grado
<b>25</b>	<b>0</b>	<b>9</b>	<b>5</b>	<b>0</b>	<b>0</b>

### INSTALACIONES

Aulas	Unidad Académica Departamental	Laboratorios Pesados	Laboratorios Ligeros	Talleres	Instalaciones Deportivas
<b>13</b>	<b>2</b>	<b>3</b>	<b>6</b>	<b>4</b>	<b>3</b>



## INSTITUTO TECNOLÓGICO SUPERIOR DE COCULA

<b>Fecha de creación</b>	<b>29/12/2009</b>
<b>Fecha de inicio de actividades</b>	<b>08/09/2008</b>
<b>Sitio WEB:</b>	<b><a href="http://www.itscocula.edu.mx">http://www.itscocula.edu.mx</a></b>

Ocampo 49 - n/a; Centro; C.P.48500; Edo: Jalisco; Mpio: Cocula; Loc: Cocula; Referencia: Al lado de Casa Cocula

### OFERTA EDUCATIVA

PROGRAMA EDUCATIVO	Modalidad	Matrícula	Mujeres	Hombres	Solicitantes Aceptados	
INGENIERÍA EN GESTIÓN EMPRESARIAL	Escolarizada	115	66	49	54	54
INGENIERÍA EN INNOVACIÓN AGRÍCOLA SUSTENTABLE	Escolarizada	108	24	84	47	47
INGENIERÍA EN SISTEMAS COMPUTACIONALES	Escolarizada	105	36	69	33	33
<b>Núm. de P.E</b>	<b>3</b>	<b>Subtotal</b>	<b>328</b>	<b>126</b>	<b>202</b>	<b>134</b>
<b>Total de P.E.</b>	<b>3</b>	<b>Total</b>	<b>328</b>	<b>126</b>	<b>202</b>	<b>134</b>

Índice de Absorción 100%

### ESTUDIANTES DE NUEVO INGRESO Y REINGRESO

Reingreso	Nuevo Ingreso	Total Docentes	Total No Docentes
<b>194</b>	<b>134</b>	<b>24</b>	<b>63</b>

### SERVICIO SOCIAL Y RESIDENCIAS 2011-2012

Servicio Social	Residencias Profesionales
<b>5</b>	<b>15</b>

### EGRESADOS Y TITULADOS 2011-2012

Egresados	Titulados
<b>0</b>	<b>0</b>

### PERSONAL DOCENTE POR GRADO ACADÉMICO

Licenciatura	Especialidad	Maestría con Grado	Maestría sin Grado	Doctorado con Grado	Doctorado sin Grado
<b>18</b>	<b>0</b>	<b>2</b>	<b>4</b>	<b>0</b>	<b>0</b>

### INSTALACIONES

Aulas	Unidad Académica Departamental	Laboratorios Pesados	Laboratorios Ligeros	Talleres	Instalaciones Deportivas
<b>0</b>	<b>0</b>	<b>0</b>	<b>3</b>	<b>0</b>	<b>0</b>



**Fecha de creación**

**08/09/2001**

**Fecha de inicio de actividades**

**21/08/2000**

**Sitio WEB:**

**www.itschapala.com**

Libramiento Chapala Ajijic 200 - n/a; n/a; C.P.45900; Edo: Jalisco; Mpio: Chapala; Loc: Chapala; Referencia: Carr. Guadalajara-Chapala y Carr. Chapala-Jocotepec

**OFERTA EDUCATIVA**

PROGRAMA EDUCATIVO	Modalidad	Matrícula	Mujeres	Hombres	Solicitantes Aceptados		
INGENIERÍA ELECTRÓNICA	Escolarizada	47	2	45	0	0	
INGENIERÍA EN ANIMACIÓN DIGITAL Y EFECTOS VISUALES	Escolarizada	24	7	17	25	24	
INGENIERÍA EN GESTIÓN EMPRESARIAL	Escolarizada	218	128	90	80	74	
INGENIERÍA EN SISTEMAS COMPUTACIONALES	Escolarizada	155	47	108	57	32	
INGENIERÍA INDUSTRIAL	Escolarizada	162	24	138	34	29	
INGENIERÍA MECATRÓNICA	Escolarizada	37	4	33	43	37	
LICENCIATURA EN ADMINISTRACIÓN	Escolarizada	45	27	18	0	0	
<b>Núm. de P.E.</b>	<b>7</b>	<b>Subtotal</b>	<b>688</b>	<b>239</b>	<b>449</b>	<b>239</b>	<b>196</b>
<b>Total de P.E.</b>	<b>7</b>	<b>Total</b>	<b>688</b>	<b>239</b>	<b>449</b>	<b>239</b>	<b>196</b>

Índice de Absorción **82 %**

**ESTUDIANTES DE NUEVO INGRESO Y REINGRESO**

Reingreso	Nuevo Ingreso	Total Docentes	Total No Docentes
<b>492</b>	<b>196</b>	<b>44</b>	<b>53</b>

**SERVICIO SOCIAL Y RESIDENCIAS 2011-2012**

Servicio Social	Residencias Profesionales
<b>78</b>	<b>79</b>

**EGRESADOS Y TITULADOS 2011-2012**

Egresados	Titulados
<b>58</b>	<b>13</b>

**PERSONAL DOCENTE POR GRADO ACADÉMICO**

Licenciatura	Especialidad	Maestría con Grado	Maestría sin Grado	Doctorado con Grado	Doctorado sin Grado
<b>29</b>	<b>1</b>	<b>10</b>	<b>2</b>	<b>0</b>	<b>2</b>

**INSTALACIONES**

Aulas	Unidad Académica Departamental	Laboratorios Pesados	Laboratorios Ligeros	Talleres	Instalaciones Deportivas
<b>7</b>	<b>1</b>	<b>0</b>	<b>6</b>	<b>1</b>	<b>1</b>

<b>Fecha de creación</b>	<b>08/07/2004</b>
<b>Fecha de inicio de actividades</b>	<b>03/03/2003</b>
<b>Sitio WEB:</b>	<b><a href="http://www.itselgrullo.edu.mx/">http://www.itselgrullo.edu.mx/</a></b>

Km. 5 Carretera El Grullo Ejutla n/a - n/a; n/a; C.P.48740; Edo: Jalisco; Mpio: El Grullo; Loc: El Grullo; Referencia: n/a

### OFERTA EDUCATIVA

PROGRAMA EDUCATIVO	Modalidad	Matrícula	Mujeres	Hombres	Solicitantes	Aceptados	
ARQUITECTURA	Escolarizada	160	44	116	43	37	
INGENIERÍA ELECTROMECÁNICA	Escolarizada	89	5	84	44	39	
INGENIERÍA EN GESTIÓN EMPRESARIAL	Escolarizada	112	61	51	43	38	
INGENIERÍA INDUSTRIAL	Escolarizada	49	2	47	22	21	
INGENIERÍA INFORMÁTICA	Escolarizada	64	23	41	36	33	
LICENCIATURA EN INFORMÁTICA	Escolarizada	28	11	17	0	0	
<b>Núm. de P.E.</b>	<b>6</b>	<b>Subtotal</b>	<b>502</b>	<b>146</b>	<b>356</b>	<b>188</b>	<b>168</b>
<b>Total de P.E.</b>	<b>6</b>	<b>Total</b>	<b>502</b>	<b>146</b>	<b>356</b>	<b>188</b>	<b>168</b>

Índice de Absorción **89 %**

### ESTUDIANTES DE NUEVO INGRESO Y REINGRESO

Reingreso	Nuevo Ingreso	Total Docentes	Total No Docentes
<b>334</b>	<b>168</b>	<b>44</b>	<b>46</b>

### SERVICIO SOCIAL Y RESIDENCIAS 2011-2012

Servicio Social	Residencias Profesionales
<b>59</b>	<b>83</b>

### EGRESADOS Y TITULADOS 2011-2012

Egresados	Titulados
<b>75</b>	<b>35</b>

### PERSONAL DOCENTE POR GRADO ACADÉMICO

Licenciatura	Especialidad	Maestría con Grado	Maestría sin Grado	Doctorado con Grado	Doctorado sin Grado
<b>35</b>	<b>0</b>	<b>4</b>	<b>4</b>	<b>1</b>	<b>0</b>

### INSTALACIONES

Aulas	Unidad Académica Departamental	Laboratorios Pesados	Laboratorios Ligeros	Talleres	Instalaciones Deportivas
<b>7</b>	<b>1</b>	<b>1</b>	<b>0</b>	<b>0</b>	<b>0</b>

<b>Fecha de creación</b>	<b>21/10/2007</b>
<b>Fecha de inicio de actividades</b>	<b>15/08/2005</b>
<b>Sitio WEB:</b>	<b><a href="http://www.itslahuerta.edu.mx">http://www.itslahuerta.edu.mx</a></b>

Rafael Palomera 161 - n/a; El Maguey; C.P.48850; Edo: Jalisco; Mpio: La Huerta; Loc: La Huerta; Referencia: Flores Magón y Sin referencia o nombre

**OFERTA EDUCATIVA**

PROGRAMA EDUCATIVO	Modalidad	Matrícula	Mujeres	Hombres	Solicitantes Aceptados	
ARQUITECTURA	Escolarizada	75	24	51	21	18
INGENIERÍA EN GESTIÓN EMPRESARIAL	Escolarizada	129	75	54	85	74
INGENIERÍA EN INDUSTRIAS ALIMENTARIAS	Escolarizada	25	16	9	0	0
INGENIERÍA EN SISTEMAS COMPUTACIONALES	Escolarizada	91	30	61	36	33
LICENCIATURA EN ADMINISTRACIÓN	Escolarizada	252	155	97	85	74
<b>Núm. de P.E.</b>	<b>5</b>	<b>Subtotal</b>	<b>572</b>	<b>300</b>	<b>272</b>	<b>199</b>
<b>Total de P.E.</b>	<b>5</b>	<b>Total</b>	<b>572</b>	<b>300</b>	<b>272</b>	<b>199</b>

Índice de Absorción **88 %**

**ESTUDIANTES DE NUEVO INGRESO Y REINGRESO**

Reingreso	Nuevo Ingreso	Total Docentes	Total No Docentes
<b>373</b>	<b>199</b>	<b>49</b>	<b>47</b>

**SERVICIO SOCIAL Y RESIDENCIAS 2011-2012**

Servicio Social	Residencias Profesionales
<b>37</b>	<b>79</b>

**EGRESADOS Y TITULADOS 2011-2012**

Egresados	Titulados
<b>39</b>	<b>20</b>

**PERSONAL DOCENTE POR GRADO ACADÉMICO**

Licenciatura	Especialidad	Maestría con Grado	Maestría sin Grado	Doctorado con Grado	Doctorado sin Grado
<b>34</b>	<b>0</b>	<b>4</b>	<b>11</b>	<b>0</b>	<b>0</b>

**INSTALACIONES**

Aulas	Unidad Académica Departamental	Laboratorios Pesados	Laboratorios Ligeros	Talleres	Instalaciones Deportivas
<b>7</b>	<b>1</b>	<b>0</b>	<b>6</b>	<b>7</b>	<b>1</b>

<b>Fecha de creación</b>	<b>08/09/2001</b>
<b>Fecha de inicio de actividades</b>	<b>07/09/2000</b>
<b>Sitio WEB:</b>	<b><a href="http://www.teclagos.edu.mx">http://www.teclagos.edu.mx</a></b>

Libramiento Tecnológico 5000 - n/a; Portugalejo de los Romanes; C.P.47480; Edo: Jalisco; Mpio: Lagos de Moreno; Loc: Lagos de Moreno; Referencia: Zona Conurbada (Carr. a Unión San Antonio)

### OFERTA EDUCATIVA

PROGRAMA EDUCATIVO	Modalidad	Matrícula	Mujeres	Hombres	Solicitantes	Aceptados	
INGENIERÍA CIVIL	Escolarizada	219	45	174	88	63	
INGENIERÍA ELECTROMECÁNICA	Escolarizada	288	16	272	72	62	
INGENIERÍA EN GESTIÓN EMPRESARIAL	Escolarizada	349	217	132	114	79	
INGENIERÍA EN GESTIÓN EMPRESARIAL	Virtual	43	21	22	50	43	
INGENIERÍA EN SISTEMAS COMPUTACIONALES	Escolarizada	187	61	126	73	64	
INGENIERÍA INDUSTRIAL	Escolarizada	266	95	171	106	88	
<b>Núm. de P.E.</b>	<b>6</b>	<b>Subtotal</b>	<b>1,352</b>	<b>455</b>	<b>897</b>	<b>503</b>	<b>399</b>
<b>Total de P.E.</b>	<b>6</b>	<b>Total</b>	<b>1,352</b>	<b>455</b>	<b>897</b>	<b>503</b>	<b>399</b>

Índice de Absorción **79 %**

### ESTUDIANTES DE NUEVO INGRESO Y REINGRESO

Reingreso	Nuevo Ingreso	Total Docentes	Total No Docentes
<b>953</b>	<b>399</b>	<b>82</b>	<b>45</b>

### SERVICIO SOCIAL Y RESIDENCIAS 2011-2012

Servicio Social	Residencias Profesionales
<b>116</b>	<b>71</b>

### EGRESADOS Y TITULADOS 2011-2012

Egresados	Titulados
<b>489</b>	<b>258</b>

### PERSONAL DOCENTE POR GRADO ACADÉMICO

Licenciatura	Especialidad	Maestría con Grado	Maestría sin Grado	Doctorado con Grado	Doctorado sin Grado
<b>34</b>	<b>1</b>	<b>22</b>	<b>18</b>	<b>7</b>	<b>0</b>

### INSTALACIONES

Aulas	Unidad Académica Departamental	Laboratorios Pesados	Laboratorios Ligeros	Talleres	Instalaciones Deportivas
<b>15</b>	<b>2</b>	<b>0</b>	<b>12</b>	<b>2</b>	<b>2</b>

INSTITUTO TECNOLÓGICO SUPERIOR DE MASCOTA



<b>Fecha de creación</b>	<b>29/12/2009</b>
<b>Fecha de inicio de actividades</b>	<b>03/03/2008</b>
<b>Sitio WEB:</b>	<b><a href="http://www.itsmascota.edu.mx/">http://www.itsmascota.edu.mx/</a></b>

Km. 100 Carretera Ameca Mascota n/a - n/a; Chan Rey; C.P.46900; Edo: Jalisco; Mpio: Mascota; Loc: Mascota; Referencia: Esta ubicado al bordo de la carretera

**OFERTA EDUCATIVA**

PROGRAMA EDUCATIVO	Modalidad	Matrícula	Mujeres	Hombres	Solicitantes Aceptados	
INGENIERÍA EN ADMINISTRACIÓN	Escolarizada	58	40	18	25	25
INGENIERÍA EN INDUSTRIAS ALIMENTARIAS	Escolarizada	36	18	18	16	15
INGENIERÍA INDUSTRIAL	Escolarizada	61	16	45	19	16
<b>Núm. de P.E</b>	<b>3</b>	<b>Subtotal</b>	<b>155</b>	<b>74</b>	<b>81</b>	<b>60</b>
<b>Total de P.E.</b>	<b>3</b>	<b>Total</b>	<b>155</b>	<b>74</b>	<b>81</b>	<b>60</b>

Índice de Absorción **93 %**

**ESTUDIANTES DE NUEVO INGRESO Y REINGRESO**

Reingreso	Nuevo Ingreso	Total Docentes	Total No Docentes
<b>99</b>	<b>56</b>	<b>15</b>	<b>28</b>

**SERVICIO SOCIAL Y RESIDENCIAS 2011-2012**

Servicio Social	Residencias Profesionales
<b>16</b>	<b>11</b>

**EGRESADOS Y TITULADOS 2011-2012**

Egresados	Titulados
<b>0</b>	<b>0</b>

**PERSONAL DOCENTE POR GRADO ACADÉMICO**

Licenciatura	Especialidad	Maestría con Grado	Maestría sin Grado	Doctorado con Grado	Doctorado sin Grado
<b>10</b>	<b>0</b>	<b>2</b>	<b>3</b>	<b>0</b>	<b>0</b>

**INSTALACIONES**

Aulas	Unidad Académica Departamental	Laboratorios Pesados	Laboratorios Ligeros	Talleres	Instalaciones Deportivas
<b>7</b>	<b>1</b>	<b>0</b>	<b>1</b>	<b>0</b>	<b>1</b>

<b>Fecha de creación</b>	<b>08/09/2001</b>
<b>Fecha de inicio de actividades</b>	<b>06/09/1999</b>
<b>Sitio WEB:</b>	<b><a href="http://www.tecvallarta.edu.mx">http://www.tecvallarta.edu.mx</a></b>

Corea del Sur 600 - n/a; El Mangal; C.P.48338; Edo: Jalisco; Mpio: Puerto Vallarta; Loc: Puerto Vallarta; Referencia: Entre 1° de Junio y 21 de Marzo

**OFERTA EDUCATIVA**

PROGRAMA EDUCATIVO	Modalidad	Matrícula	Mujeres	Hombres	Solicitantes Aceptados		
ARQUITECTURA	Escolarizada	336	124	212	77	70	
GASTRONOMÍA	Escolarizada	279	107	172	119	109	
INGENIERÍA ELECTROMECÁNICA	Escolarizada	277	3	274	103	99	
INGENIERÍA EN GESTIÓN EMPRESARIAL	Escolarizada	514	272	242	162	159	
INGENIERÍA EN GESTIÓN EMPRESARIAL	Virtual	23	15	8	18	17	
INGENIERÍA EN SISTEMAS COMPUTACIONALES	Escolarizada	240	36	204	69	60	
INGENIERÍA EN TECNOLOGÍAS DE LA INFORMACIÓN Y COMUNICACIONES	Escolarizada	44	12	32	25	24	
LICENCIATURA EN ADMINISTRACIÓN	Escolarizada	79	39	40	0	0	
LICENCIATURA EN GASTRONOMÍA	Escolarizada	100	47	53	0	0	
LICENCIATURA EN INFORMÁTICA	Escolarizada	15	7	8	0	0	
<b>Núm. de P.E.</b>	<b>10</b>	<b>Subtotal</b>	<b>1,907</b>	<b>662</b>	<b>1,245</b>	<b>573</b>	<b>538</b>
<b>Total de P.E.</b>	<b>10</b>	<b>Total</b>	<b>1,907</b>	<b>662</b>	<b>1,245</b>	<b>573</b>	<b>538</b>

Índice de Absorción **94 %**

**ESTUDIANTES DE NUEVO INGRESO Y REINGRESO**

Reingreso	Nuevo Ingreso	Total Docentes	Total No Docentes
<b>1,369</b>	<b>538</b>	<b>116</b>	<b>74</b>

**SERVICIO SOCIAL Y RESIDENCIAS 2011-2012**

Servicio Social	Residencias Profesionales
<b>70</b>	<b>76</b>

**EGRESADOS Y TITULADOS 2011-2012**

Egresados	Titulados
<b>117</b>	<b>124</b>

**PERSONAL DOCENTE POR GRADO ACADÉMICO**

Licenciatura	Especialidad	Maestría con Grado	Maestría sin Grado	Doctorado con Grado	Doctorado sin Grado
<b>56</b>	<b>0</b>	<b>26</b>	<b>29</b>	<b>3</b>	<b>2</b>

**INSTALACIONES**

Aulas	Unidad Académica Departamental	Laboratorios Pesados	Laboratorios Ligeros	Talleres	Instalaciones Deportivas
<b>30</b>	<b>3</b>	<b>3</b>	<b>14</b>	<b>5</b>	<b>1</b>

<b>Fecha de creación</b>	<b>30/12/2009</b>
<b>Fecha de inicio de actividades</b>	<b>29/08/2008</b>
<b>Sitio WEB:</b>	<b><a href="http://www.itstala.edu.mx/">http://www.itstala.edu.mx/</a></b>

Abasolo n/a - n/a; n/a; C.P.45300; Edo: Jalisco; Mpio: Tala; Loc: Tala; Referencia: A un Kilometro del panteón Municipal El Vivero

### OFERTA EDUCATIVA

PROGRAMA EDUCATIVO	Modalidad	Matrícula	Mujeres	Hombres	Solicitantes	Aceptados
ARQUITECTURA	Escolarizada	94	31	63	94	94
INGENIERÍA EN ADMINISTRACIÓN	Escolarizada	256	155	101	86	86
INGENIERÍA EN INNOVACIÓN AGRÍCOLA SUSTENTABLE	Escolarizada	251	90	161	91	91
INGENIERÍA EN SISTEMAS COMPUTACIONALES	Escolarizada	41	18	23	22	22
INGENIERÍA INDUSTRIAL	Escolarizada	294	100	194	83	83
<b>Núm. de P.E.</b>	<b>5</b>	<b>Subtotal</b>	<b>936</b>	<b>394</b>	<b>542</b>	<b>376</b>
<b>Total de P.E.</b>	<b>5</b>	<b>Total</b>	<b>936</b>	<b>394</b>	<b>542</b>	<b>376</b>

Índice de Absorción **100%**

### ESTUDIANTES DE NUEVO INGRESO Y REINGRESO

Reingreso	Nuevo Ingreso	Total Docentes	Total No Docentes
<b>560</b>	<b>376</b>	<b>57</b>	<b>51</b>

### SERVICIO SOCIAL Y RESIDENCIAS 2011-2012

Servicio Social	Residencias Profesionales
<b>79</b>	<b>0</b>

### EGRESADOS Y TITULADOS 2011-2012

Egresados	Titulados
<b>0</b>	<b>0</b>

### PERSONAL DOCENTE POR GRADO ACADÉMICO

Licenciatura	Especialidad	Maestría con Grado	Maestría sin Grado	Doctorado con Grado	Doctorado sin Grado
<b>50</b>	<b>0</b>	<b>1</b>	<b>6</b>	<b>0</b>	<b>0</b>

### INSTALACIONES

Aulas	Unidad Académica Departamental	Laboratorios Pesados	Laboratorios Ligeros	Talleres	Instalaciones Deportivas
<b>17</b>	<b>1</b>	<b>1</b>	<b>0</b>	<b>0</b>	<b>3</b>

**Fecha de creación** 11/10/2007  
**Fecha de inicio de actividades** 11/04/2005  
**Sitio WEB:** <http://www.tectamazula.edu.mx>

Carretera Tamazula Santa Rosa 329 - n/a; n/a; C.P.49650; Edo: Jalisco; Mpio: Tamazula de Gordiano; Loc: Tamazula de Gordiano; Referencia: Km. 1.5

**OFERTA EDUCATIVA**

PROGRAMA EDUCATIVO	Modalidad	Matrícula	Mujeres	Hombres	Solicitantes	Aceptados
INGENIERÍA ELECTROMECÁNICA	Escolarizada	142	5	137	53	53
INGENIERÍA EN INDUSTRIAS ALIMENTARIAS	Escolarizada	110	74	36	42	42
INGENIERÍA EN INNOVACIÓN AGRÍCOLA SUSTENTABLE	Escolarizada	152	49	103	81	81
<b>Núm. de P.E</b>	<b>3</b>	<b>Subtotal</b>	<b>404</b>	<b>128</b>	<b>276</b>	<b>176</b>
<b>Total de P.E.</b>	<b>3</b>	<b>Total</b>	<b>404</b>	<b>128</b>	<b>276</b>	<b>176</b>

Índice de Absorción **100%**

**ESTUDIANTES DE NUEVO INGRESO Y REINGRESO**

Reingreso	Nuevo Ingreso	Total Docentes	Total No Docentes
<b>228</b>	<b>176</b>	<b>22</b>	<b>35</b>

**SERVICIO SOCIAL Y RESIDENCIAS 2011-2012**

Servicio Social	Residencias Profesionales
<b>25</b>	<b>26</b>

**EGRESADOS Y TITULADOS 2011-2012**

Egresados	Titulados
<b>16</b>	<b>3</b>

**PERSONAL DOCENTE POR GRADO ACADÉMICO**

Licenciatura	Especialidad	Maestría con Grado	Maestría sin Grado	Doctorado con Grado	Doctorado sin Grado
<b>12</b>	<b>0</b>	<b>5</b>	<b>4</b>	<b>0</b>	<b>1</b>

**INSTALACIONES**

Aulas	Unidad Académica Departamental	Laboratorios Pesados	Laboratorios Ligeros	Talleres	Instalaciones Deportivas
<b>12</b>	<b>1</b>	<b>3</b>	<b>6</b>	<b>2</b>	<b>0</b>



<b>Fecha de creación</b>	<b>22/07/2004</b>
<b>Fecha de inicio de actividades</b>	<b>03/09/2001</b>
<b>Sitio WEB:</b>	<b><a href="http://www.itstequila.edu.mx">http://www.itstequila.edu.mx</a></b>

Dr. Joel Magallanes 501 - n/a; Lomas del Paraíso; C.P.46400; Edo: Jalisco; Mpio: Tequila; Loc: Tequila; Referencia: Francisco y Madero y Ferrocarril

### OFERTA EDUCATIVA

PROGRAMA EDUCATIVO	Modalidad	Matrícula	Mujeres	Hombres	Solicitantes Aceptados		
INGENIERÍA CIVIL	Escolarizada	188	23	165	61	52	
INGENIERÍA ELECTROMECÁNICA	Escolarizada	146	3	143	49	34	
INGENIERÍA EN ENERGÍAS RENOVABLES	Escolarizada	30	8	22	39	30	
INGENIERÍA EN GESTIÓN EMPRESARIAL	Escolarizada	139	85	54	49	44	
INGENIERÍA INDUSTRIAL	Escolarizada	194	36	158	50	48	
INGENIERÍA INFORMÁTICA	Escolarizada	73	13	60	39	39	
LICENCIATURA EN ADMINISTRACIÓN	Escolarizada	250	155	95	75	71	
LICENCIATURA EN INFORMÁTICA	Escolarizada	40	16	24	0	0	
<b>Núm. de P.E</b>	<b>8</b>	<b>Subtotal</b>	<b>1,060</b>	<b>339</b>	<b>721</b>	<b>362</b>	<b>318</b>
<b>Total de P.E.</b>	<b>8</b>	<b>Total</b>	<b>1,060</b>	<b>339</b>	<b>721</b>	<b>362</b>	<b>318</b>

Índice de Absorción **88 %**

### ESTUDIANTES DE NUEVO INGRESO Y REINGRESO

Reingreso	Nuevo Ingreso	Total Docentes	Total No Docentes
<b>742</b>	<b>318</b>	<b>70</b>	<b>67</b>

### SERVICIO SOCIAL Y RESIDENCIAS 2011-2012

Servicio Social	Residencias Profesionales
<b>145</b>	<b>156</b>

### EGRESADOS Y TITULADOS 2011-2012

Egresados	Titulados
<b>140</b>	<b>90</b>

### PERSONAL DOCENTE POR GRADO ACADÉMICO

Licenciatura	Especialidad	Maestría con Grado	Maestría sin Grado	Doctorado con Grado	Doctorado sin Grado
<b>48</b>	<b>2</b>	<b>5</b>	<b>13</b>	<b>1</b>	<b>1</b>

### INSTALACIONES

Aulas	Unidad Académica Departamental	Laboratorios Pesados	Laboratorios Ligeros	Talleres	Instalaciones Deportivas
<b>32</b>	<b>4</b>	<b>0</b>	<b>13</b>	<b>2</b>	<b>2</b>

<b>Fecha de creación</b>	<b>08/09/2001</b>
<b>Fecha de inicio de actividades</b>	<b>06/09/1999</b>
<b>Sitio WEB:</b>	<b><a href="http://www.itszapopan.edu.mx">http://www.itszapopan.edu.mx</a></b>

Camino Arenero 1101 - n/a; El Bajío; C.P.45019; Edo: Jalisco; Mpio: Zapopan; Loc: Zapopan; Referencia: A un Kilometro de la carretera a Nogales

### OFERTA EDUCATIVA

PROGRAMA EDUCATIVO	Modalidad	Matrícula	Mujeres	Hombres	Solicitantes	Aceptados	
GASTRONOMÍA	Escolarizada	107	48	59	122	97	
INGENIERÍA ELECTROMECAÁNICA	Escolarizada	515	22	493	88	71	
INGENIERÍA ELECTRÓNICA	Escolarizada	148	7	141	29	24	
INGENIERÍA EN GESTIÓN EMPRESARIAL	Escolarizada	182	84	98	90	79	
INGENIERÍA EN SISTEMAS COMPUTACIONALES	Escolarizada	581	88	493	127	97	
INGENIERÍA INDUSTRIAL	Escolarizada	791	152	639	117	96	
<b>Núm. de P.E</b>	<b>6</b>	<b>Subtotal</b>	<b>2,324</b>	<b>401</b>	<b>1,923</b>	<b>573</b>	<b>464</b>
MAESTRÍA EN SISTEMAS COMPUTACIONALES	Escolarizada	7	2	5	7	7	
<b>Núm. de P.E</b>	<b>1</b>	<b>Subtotal</b>	<b>7</b>	<b>2</b>	<b>5</b>	<b>7</b>	<b>7</b>
<b>Total de P.E.</b>	<b>7</b>	<b>Total</b>	<b>2,331</b>	<b>403</b>	<b>1,928</b>	<b>580</b>	<b>471</b>

Índice de Absorción **81 %**

### ESTUDIANTES DE NUEVO INGRESO Y REINGRESO

Reingreso	Nuevo Ingreso	Total Docentes	Total No Docentes
<b>1,860</b>	<b>471</b>	<b>120</b>	<b>56</b>

### SERVICIO SOCIAL Y RESIDENCIAS 2011-2012

Servicio Social	Residencias Profesionales
<b>391</b>	<b>233</b>

### EGRESADOS Y TITULADOS 2011-2012

Egresados	Titulados
<b>179</b>	<b>56</b>

### PERSONAL DOCENTE POR GRADO ACADÉMICO

Licenciatura	Especialidad	Maestría con Grado	Maestría sin Grado	Doctorado con Grado	Doctorado sin Grado
<b>57</b>	<b>1</b>	<b>42</b>	<b>18</b>	<b>2</b>	<b>0</b>

### INSTALACIONES

Aulas	Unidad Académica Departamental	Laboratorios Pesados	Laboratorios Ligeros	Talleres	Instalaciones Deportivas
<b>34</b>	<b>4</b>	<b>3</b>	<b>9</b>	<b>2</b>	<b>10</b>

<b>Fecha de creación</b>	<b>22/07/2004</b>
<b>Fecha de inicio de actividades</b>	<b>01/12/2003</b>
<b>Sitio WEB:</b>	<b><a href="http://www.itszapotlanejo.edu.mx">http://www.itszapotlanejo.edu.mx</a></b>

Avenida Tecnológico 300 - n/a; Predio Huejotitlan; C.P.45430; Edo: Jalisco; Mpio: Zapotlanejo; Loc: Zapotlanejo; Referencia: Carretera Libre a Zapotlanejo-Tepatitlán Km. 4.5

### OFERTA EDUCATIVA

PROGRAMA EDUCATIVO	Modalidad	Matrícula	Mujeres	Hombres	Solicitantes Aceptados		
CONTADOR PÚBLICO	Escolarizada	64	40	24	49	39	
INGENIERÍA EN ADMINISTRACIÓN	Escolarizada	76	49	27	38	24	
INGENIERÍA EN INNOVACIÓN AGRÍCOLA SUSTENTABLE	Escolarizada	49	17	32	50	44	
INGENIERÍA INDUSTRIAL	Escolarizada	134	13	121	51	44	
INGENIERÍA INFORMÁTICA	Escolarizada	63	16	47	34	31	
LICENCIATURA EN ADMINISTRACIÓN	Escolarizada	41	24	17	0	0	
LICENCIATURA EN INFORMÁTICA	Escolarizada	39	18	21	0	0	
<b>Núm. de P.E.</b>	<b>7</b>	<b>Subtotal</b>	<b>466</b>	<b>177</b>	<b>289</b>	<b>222</b>	<b>182</b>
<b>Total de P.E.</b>	<b>7</b>	<b>Total</b>	<b>466</b>	<b>177</b>	<b>289</b>	<b>222</b>	<b>182</b>

Índice de Absorción **82 %**

### ESTUDIANTES DE NUEVO INGRESO Y REINGRESO

Reingreso	Nuevo Ingreso	Total Docentes	Total No Docentes
<b>284</b>	<b>182</b>	<b>32</b>	<b>33</b>

### SERVICIO SOCIAL Y RESIDENCIAS 2011-2012

Servicio Social	Residencias Profesionales
<b>49</b>	<b>44</b>

### EGRESADOS Y TITULADOS 2011-2012

Egresados	Titulados
<b>44</b>	<b>44</b>

### PERSONAL DOCENTE POR GRADO ACADÉMICO

Licenciatura	Especialidad	Maestría con Grado	Maestría sin Grado	Doctorado con Grado	Doctorado sin Grado
<b>18</b>	<b>0</b>	<b>7</b>	<b>6</b>	<b>1</b>	<b>0</b>

### INSTALACIONES

Aulas	Unidad Académica Departamental	Laboratorios Pesados	Laboratorios Ligeros	Talleres	Instalaciones Deportivas
<b>7</b>	<b>1</b>	<b>0</b>	<b>3</b>	<b>2</b>	<b>1</b>

# DIRECCIÓN GENERAL DE EDUCACIÓN SUPERIOR TECNOLÓGICA

CICLO ESCOLAR 2012-2013

## Estado de Michoacán



### DATOS GENERALES

Institutos Tecnológicos y/o Centros en el Estado:	17
Matrícula Total del SNIT en el Estado:	23,197
Matrícula de Educación Superior en el Estado *	106,817
Proporción de la Matrícula del SNIT en el Estado con respecto a la total del Estado:	21.72%
Oferta Educativa en el Estado:	136 P.E.

### MATRÍCULA POR NIVEL EDUCATIVO

Técnico Superior Universitario (TSU):	0
Licenciatura	23,063
posgrado SNI	134

### Instituciones Federales en el Estado

Tecnológicos Federales /Centros:	6		
Matrícula Total:	12,559	Programas Educativos:	65
Matrícula Licenciatura:	12,425	P. E. Licenciatura:	59
Matrícula TSU:	0	P.E.TSU:	0
Matrícula de Posgrado:	134	P. E. Posgrado:	6

### Instituciones Descentralizadas en el Estado

Tecnológicos Descentralizados:	11		
Matrícula Total:	10,638	Programa Educativo:	71
Matrícula de Licenciatura:	10,638	P.E. Licenciatura:	71
Matrícula TSU :	0	P.E. TSU:	0
Matrícula de Posgrado:	0	P.E. Posgrado:	0





## INSTITUTO TECNOLÓGICO DE JIQUILPAN

<b>Fecha de creación</b>	<b>27/11/1976</b>
<b>Fecha de inicio de actividades</b>	<b>14/02/1977</b>
<b>Sitio WEB:</b>	<b><a href="http://www.itjiquilpan.edu.mx/">http://www.itjiquilpan.edu.mx/</a></b>

Carretera Nacional Km. 202 - ; Col. Centro; C.P.59510; Edo: Michoacán de Ocampo; Mpio: Jiquilpan; Loc: Jiquilpan de Juárez;  
Referencia: Cuartel Militar y Unidad Deportiva

### OFERTA EDUCATIVA

PROGRAMA EDUCATIVO	Modalidad	Matrícula	Mujeres	Hombres	Solicitantes	Aceptados
ARQUITECTURA	Escolarizada	302	82	220	124	95
CONTADOR PÚBLICO	Escolarizada	147	92	55	61	54
INGENIERÍA BIOQUÍMICA	Escolarizada	269	149	120	96	77
INGENIERÍA EN GESTIÓN EMPRESARIAL	Escolarizada	136	84	52	34	29
INGENIERÍA EN SISTEMAS COMPUTACIONALES	Escolarizada	251	54	197	81	72
INGENIERÍA INDUSTRIAL	Escolarizada	233	57	176	82	62
INGENIERÍA INFORMÁTICA	Escolarizada	65	22	43	34	26
LICENCIATURA EN ADMINISTRACIÓN	Escolarizada	271	160	111	91	74
LICENCIATURA EN CONTADURÍA	Escolarizada	47	27	20	0	0
LICENCIATURA EN INFORMÁTICA	Escolarizada	45	17	28	0	0
<b>Núm. de P.E</b>	<b>10</b>	<b>Subtotal</b>	<b>1,766</b>	<b>744</b>	<b>1,022</b>	<b>603</b>
<b>Total de P.E.</b>	<b>10</b>	<b>Total</b>	<b>1,766</b>	<b>744</b>	<b>1,022</b>	<b>603</b>

Índice de Absorción 81 %

### ESTUDIANTES DE NUEVO INGRESO Y REINGRESO

Reingreso	Nuevo Ingreso	Total Docentes	Total No Docentes
<b>1,277</b>	<b>489</b>	<b>147</b>	<b>68</b>

### SERVICIO SOCIAL Y RESIDENCIAS 2011-2012

Servicio Social	Residencias Profesionales
<b>274</b>	<b>160</b>

### EGRESADOS Y TITULADOS 2011-2012

Egresados	Titulados
<b>203</b>	<b>217</b>

### PERSONAL DOCENTE POR GRADO ACADÉMICO

Licenciatura	Especialidad	Maestría con Grado	Maestría sin Grado	Doctorado con Grado	Doctorado sin Grado
<b>88</b>	<b>5</b>	<b>28</b>	<b>21</b>	<b>2</b>	<b>3</b>

### INSTALACIONES

Aulas	Unidad Académica Departamental	Laboratorios Pesados	Laboratorios Ligeros	Talleres	Instalaciones Deportivas
<b>41</b>	<b>2</b>	<b>2</b>	<b>3</b>	<b>3</b>	<b>4</b>



## INSTITUTO TECNOLÓGICO DE LA PIEDAD

<b>Fecha de creación</b>	<b>21/11/1990</b>
<b>Fecha de inicio de actividades</b>	<b>28/01/1991</b>
<b>Sitio WEB:</b>	<b><a href="http://www.itlapiedad.edu.mx/">http://www.itlapiedad.edu.mx/</a></b>

Av. Tecnológico 2000 - ; Col. Meseta de los Laureles; C.P.59370; Edo: Michoacán de Ocampo; Mpio: La Piedad; Loc: La Piedad de Cabadas; Referencia:

### OFERTA EDUCATIVA

PROGRAMA EDUCATIVO	Modalidad	Matrícula	Mujeres	Hombres	Solicitantes	Aceptados	
INGENIERÍA BIOQUÍMICA	Escolarizada	37	19	18	44	37	
INGENIERÍA ELECTRÓNICA	Escolarizada	98	7	91	36	33	
INGENIERÍA EN ADMINISTRACIÓN	Escolarizada	172	99	73	92	80	
INGENIERÍA EN GESTIÓN EMPRESARIAL	Escolarizada	157	94	63	46	42	
INGENIERÍA EN SISTEMAS COMPUTACIONALES	Escolarizada	217	48	169	79	66	
INGENIERÍA EN TECNOLOGÍAS DE LA INFORMACIÓN Y COMUNICACIONES	Escolarizada	71	28	43	36	33	
INGENIERÍA INDUSTRIAL	Escolarizada	303	61	242	116	105	
LICENCIATURA EN ADMINISTRACIÓN	Escolarizada	103	64	39	0	0	
LICENCIATURA EN INFORMÁTICA	Escolarizada	30	18	12	0	0	
<b>Núm. de P.E</b>	<b>9</b>	<b>Subtotal</b>	<b>1,188</b>	<b>438</b>	<b>750</b>	<b>449</b>	<b>396</b>
<b>Total de P.E.</b>	<b>9</b>	<b>Total</b>	<b>1,188</b>	<b>438</b>	<b>750</b>	<b>449</b>	<b>396</b>

Índice de Absorción 88 %

### ESTUDIANTES DE NUEVO INGRESO Y REINGRESO

Reingreso	Nuevo Ingreso	Total Docentes	Total No Docentes
<b>792</b>	<b>396</b>	<b>66</b>	<b>26</b>

### SERVICIO SOCIAL Y RESIDENCIAS 2011-2012

Servicio Social	Residencias Profesionales
<b>166</b>	<b>130</b>

### EGRESADOS Y TITULADOS 2011-2012

Egresados	Titulados
<b>109</b>	<b>112</b>

### PERSONAL DOCENTE POR GRADO ACADÉMICO

Licenciatura	Especialidad	Maestría con Grado	Maestría sin Grado	Doctorado con Grado	Doctorado sin Grado
<b>37</b>	<b>0</b>	<b>24</b>	<b>3</b>	<b>2</b>	<b>0</b>

### INSTALACIONES

Aulas	Unidad Académica Departamental	Laboratorios Pesados	Laboratorios Ligeros	Talleres	Instalaciones Deportivas
<b>27</b>	<b>3</b>	<b>3</b>	<b>1</b>	<b>0</b>	<b>4</b>



# INSTITUTO TECNOLÓGICO DE LÁZARO CÁRDENAS

**Fecha de creación** **13/10/1987**  
**Fecha de inicio de actividades** **01/02/1988**  
**Sitio WEB:** <http://www.itlazarocardenas.edu.mx/>

Av. Melchor Ocampo 2555 - ; Col. Cuarto Sector; C.P.60950; Edo: Michoacán de Ocampo; Mpio: Lázaro Cárdenas; Loc: Ciudad Lázaro Cárdenas; Referencia: Con Av. Narciso Bassols

## OFERTA EDUCATIVA

PROGRAMA EDUCATIVO	Modalidad	Matrícula	Mujeres	Hombres	Solicitantes	Aceptados	
CONTADOR PÚBLICO	Escolarizada	113	70	43	59	51	
INGENIERÍA ELECTROMECAÁNICA	Escolarizada	278	13	265	96	91	
INGENIERÍA ELECTRÓNICA	Escolarizada	325	19	306	106	98	
INGENIERÍA EN GESTIÓN EMPRESARIAL	Escolarizada	332	228	104	130	110	
INGENIERÍA EN SISTEMAS COMPUTACIONALES	Escolarizada	360	111	249	108	98	
INGENIERÍA INDUSTRIAL	Escolarizada	405	147	258	138	104	
INGENIERÍA QUÍMICA	Escolarizada	252	127	125	77	65	
LICENCIATURA EN ADMINISTRACIÓN	Escolarizada	285	170	115	71	56	
LICENCIATURA EN ADMINISTRACIÓN	Abierta	274	169	105	104	90	
LICENCIATURA EN CONTADURÍA	Escolarizada	56	37	19	0	0	
<b>Núm. de P.E</b>	<b>10</b>	<b>Subtotal</b>	<b>2,680</b>	<b>1,091</b>	<b>1,589</b>	<b>889</b>	<b>763</b>
<b>Total de P.E.</b>	<b>10</b>	<b>Total</b>	<b>2,680</b>	<b>1,091</b>	<b>1,589</b>	<b>889</b>	<b>763</b>

Índice de Absorción **86 %**

### ESTUDIANTES DE NUEVO INGRESO Y REINGRESO

Reingreso	Nuevo Ingreso	Total Docentes	Total No Docentes
<b>1,917</b>	<b>763</b>	<span style="background-color: #1a3d4d; color: white; padding: 2px 5px;"><b>122</b></span>	<span style="background-color: #1a3d4d; color: white; padding: 2px 5px;"><b>40</b></span>

### SERVICIO SOCIAL Y RESIDENCIAS 2011-2012

Servicio Social	Residencias Profesionales
<b>419</b>	<b>337</b>

### EGRESADOS Y TITULADOS 2011-2012

Egresados	Titulados
<b>352</b>	<b>212</b>

### PERSONAL DOCENTE POR GRADO ACADÉMICO

Licenciatura	Especialidad	Maestría con Grado	Maestría sin Grado	Doctorado con Grado	Doctorado sin Grado
<b>56</b>	<b>10</b>	<b>38</b>	<b>16</b>	<b>2</b>	<b>0</b>

### INSTALACIONES

Aulas	Unidad Académica Departamental	Laboratorios Pesados	Laboratorios Ligeros	Talleres	Instalaciones Deportivas
<b>27</b>	<b>1</b>	<b>6</b>	<b>6</b>	<b>0</b>	<b>10</b>



# INSTITUTO TECNOLÓGICO DE MORELIA

<b>Fecha de creación</b>	<b>04/04/1965</b>
<b>Fecha de inicio de actividades</b>	<b>04/04/1965</b>
<b>Sitio WEB:</b>	<b><a href="http://www.itmorelia.edu.mx/">http://www.itmorelia.edu.mx/</a></b>

Av. Tecnológico 1500 - ; Col. Lomas de Santiaguito; C.P.58120; Edo: Michoacán de Ocampo; Mpio: Morelia; Loc: Morelia; Referencia: Esq. Raza Maya con Libramiento Norte y Heber Soto

## OFERTA EDUCATIVA

PROGRAMA EDUCATIVO	Modalidad	Matrícula	Mujeres	Hombres	Solicitantes	Aceptados	
CONTADOR PÚBLICO	Abierta	77	51	26	42	42	
INGENIERÍA BIOQUÍMICA	Escolarizada	423	239	184	193	74	
INGENIERÍA ELÉCTRICA	Escolarizada	208	6	202	75	34	
INGENIERÍA ELECTRÓNICA	Escolarizada	374	25	349	118	76	
INGENIERÍA EN GESTIÓN EMPRESARIAL	Escolarizada	293	181	112	167	73	
INGENIERÍA EN MATERIALES	Escolarizada	205	55	150	45	34	
INGENIERÍA EN SISTEMAS COMPUTACIONALES	Escolarizada	455	82	373	236	72	
INGENIERÍA EN TECNOLOGÍAS DE LA INFORMACIÓN Y COMUNICACIONES	Escolarizada	144	38	106	69	37	
INGENIERÍA INDUSTRIAL	Escolarizada	566	170	396	208	75	
INGENIERÍA INFORMÁTICA	Escolarizada	121	25	96	59	29	
INGENIERÍA MECÁNICA	Escolarizada	418	20	398	176	65	
LICENCIATURA EN ADMINISTRACIÓN	Escolarizada	570	333	237	267	65	
LICENCIATURA EN ADMINISTRACIÓN	Abierta	260	136	124	54	50	
LICENCIATURA EN CONTADURÍA	Abierta	95	73	22	0	0	
LICENCIATURA EN INFORMÁTICA	Escolarizada	89	29	60	0	0	
<b>Núm. de P.E.</b>	<b>15</b>	<b>Subtotal</b>	<b>4,298</b>	<b>1,463</b>	<b>2,835</b>	<b>1,709</b>	<b>726</b>
DOCTORADO EN CIENCIAS EN INGENIERÍA ELÉCTRICA	Escolarizada	19	1	18	5	4	
MAESTRÍA EN CIENCIAS EN INGENIERÍA ELÉCTRICA	Escolarizada	40	6	34	17	10	
MAESTRÍA EN CIENCIAS EN INGENIERÍA ELECTRÓNICA	Escolarizada	17	1	16	15	3	
MAESTRÍA EN CIENCIAS EN INGENIERÍA MECÁNICA	Escolarizada	26	1	25	34	18	
MAESTRÍA EN CIENCIAS EN METALÚRGIA	Escolarizada	19	3	16	5	2	
MAESTRÍA EN INGENIERÍA INDUSTRIAL	Escolarizada	13	1	12	15	13	
<b>Núm. de P.E.</b>	<b>6</b>	<b>Subtotal</b>	<b>134</b>	<b>13</b>	<b>121</b>	<b>91</b>	<b>50</b>
<b>Total de P.E.</b>	<b>21</b>	<b>Total</b>	<b>4,432</b>	<b>1,476</b>	<b>2,956</b>	<b>1,800</b>	<b>776</b>

Índice de Absorción 42 %

### ESTUDIANTES DE NUEVO INGRESO Y REINGRESO

Reingreso	Nuevo Ingreso	Total Docentes	Total No Docentes
<b>3,656</b>	<b>776</b>	<b>299</b>	<b>150</b>

### SERVICIO SOCIAL Y RESIDENCIAS 2011-2012

Servicio Social	Residencias Profesionales
<b>542</b>	<b>517</b>

### EGRESADOS Y TITULADOS 2011-2012

Egresados	Titulados
<b>606</b>	<b>623</b>

### PERSONAL DOCENTE POR GRADO ACADÉMICO

Licenciatura	Especialidad	Maestría con Grado	Maestría sin Grado	Doctorado con Grado	Doctorado sin Grado
<b>201</b>	<b>0</b>	<b>76</b>	<b>0</b>	<b>22</b>	<b>0</b>

### INSTALACIONES

Aulas	Unidad Académica Departamental	Laboratorios Pesados	Laboratorios Ligeros	Talleres	Instalaciones Deportivas
<b>91</b>	<b>3</b>	<b>56</b>	<b>19</b>	<b>5</b>	<b>15</b>





## INSTITUTO TECNOLÓGICO SUPERIOR DEL VALLE DE MORELIA

<b>Fecha de creación</b>	<b>03/03/1975</b>
<b>Fecha de inicio de actividades</b>	<b>23/08/1976</b>
<b>Sitio WEB:</b>	<b><a href="http://www.vallemorelia.edu.mx">http://www.vallemorelia.edu.mx</a></b>

Carretera Morelia-Salamanca Km. 6.5 - ; Col. Los Ángeles; C.P.58100; Edo: Michoacán de Ocampo; Mpio: Morelia; Loc: Morelia;  
Referencia: Entre las Calles Nardo y Cerezo

### OFERTA EDUCATIVA

PROGRAMA EDUCATIVO	Modalidad	Matrícula	Mujeres	Hombres	Solicitantes	Aceptados
INGENIERÍA AMBIENTAL	Escolarizada	98	53	45	98	98
INGENIERÍA EN AGRONOMÍA	Escolarizada	457	89	368	343	343
INGENIERÍA EN INNOVACIÓN AGRÍCOLA SUSTENTABLE	Escolarizada	116	30	86	78	78
INGENIERÍA FORESTAL	Escolarizada	84	22	62	53	53
LICENCIATURA EN ADMINISTRACIÓN	Escolarizada	235	135	100	160	160
<b>Núm. de P.E.</b>	<b>5</b>	<b>Subtotal</b>	<b>990</b>	<b>329</b>	<b>661</b>	<b>732</b>
<b>Total de P.E.</b>	<b>5</b>	<b>Total</b>	<b>990</b>	<b>329</b>	<b>661</b>	<b>732</b>

Índice de Absorción 100%

### ESTUDIANTES DE NUEVO INGRESO Y REINGRESO

Reingreso	Nuevo Ingreso	Total Docentes	Total No Docentes
<b>258</b>	<b>732</b>	<b>84</b>	<b>62</b>

### SERVICIO SOCIAL Y RESIDENCIAS 2011-2012

Servicio Social	Residencias Profesionales
<b>105</b>	<b>109</b>

### EGRESADOS Y TITULADOS 2011-2012

Egresados	Titulados
<b>175</b>	<b>38</b>

### PERSONAL DOCENTE POR GRADO ACADÉMICO

Licenciatura	Especialidad	Maestría con Grado	Maestría sin Grado	Doctorado con Grado	Doctorado sin Grado
<b>45</b>	<b>3</b>	<b>22</b>	<b>9</b>	<b>5</b>	<b>0</b>

### INSTALACIONES

Aulas	Unidad Académica Departamental	Laboratorios Pesados	Laboratorios Ligeros	Talleres	Instalaciones Deportivas
<b>28</b>	<b>0</b>	<b>0</b>	<b>6</b>	<b>4</b>	<b>5</b>



## INSTITUTO TECNOLÓGICO DE ZITÁCUARO

<b>Fecha de creación</b>	<b>01/08/1990</b>
<b>Fecha de inicio de actividades</b>	<b>06/02/1991</b>
<b>Sitio WEB:</b>	<b><a href="http://www.itzitacuaro.edu.mx/">http://www.itzitacuaro.edu.mx/</a></b>

Ex-Hacienda de Manzanillos S/N - ; Col. La Mojonera; C.P.61500; Edo: Michoacán de Ocampo; Mpio: Zitácuaro; Loc: Heroica Zitácuaro; Referencia:

### OFERTA EDUCATIVA

PROGRAMA EDUCATIVO	Modalidad	Matrícula	Mujeres	Hombres	Solicitantes	Aceptados	
CONTADOR PÚBLICO	Escolarizada	99	56	43	45	36	
INGENIERÍA CIVIL	Escolarizada	200	43	157	73	68	
INGENIERÍA ELECTROMECÁNICA	Escolarizada	92	3	89	40	37	
INGENIERÍA EN GESTIÓN EMPRESARIAL	Escolarizada	193	113	80	47	44	
INGENIERÍA EN SISTEMAS COMPUTACIONALES	Escolarizada	235	81	154	83	81	
INGENIERÍA INDUSTRIAL	Escolarizada	258	92	166	98	92	
INGENIERÍA INFORMÁTICA	Escolarizada	96	33	63	49	46	
LICENCIATURA EN ADMINISTRACIÓN	Escolarizada	212	127	85	89	85	
LICENCIATURA EN CONTADURÍA	Escolarizada	63	32	31	0	0	
LICENCIATURA EN INFORMÁTICA	Escolarizada	55	25	30	0	0	
<b>Núm. de P.E.</b>	<b>10</b>	<b>Subtotal</b>	<b>1,503</b>	<b>605</b>	<b>898</b>	<b>524</b>	<b>489</b>
<b>Total de P.E.</b>	<b>10</b>	<b>Total</b>	<b>1,503</b>	<b>605</b>	<b>898</b>	<b>524</b>	<b>489</b>

Índice de Absorción **93 %**

### ESTUDIANTES DE NUEVO INGRESO Y REINGRESO

Reingreso	Nuevo Ingreso	Total Docentes	Total No Docentes
<b>1,014</b>	<b>489</b>	<b>73</b>	<b>25</b>

### SERVICIO SOCIAL Y RESIDENCIAS 2011-2012

Servicio Social	Residencias Profesionales
<b>156</b>	<b>162</b>

### EGRESADOS Y TITULADOS 2011-2012

Egresados	Titulados
<b>188</b>	<b>111</b>

### PERSONAL DOCENTE POR GRADO ACADÉMICO

Licenciatura	Especialidad	Maestría con Grado	Maestría sin Grado	Doctorado con Grado	Doctorado sin Grado
<b>39</b>	<b>0</b>	<b>19</b>	<b>13</b>	<b>2</b>	<b>0</b>

### INSTALACIONES

Aulas	Unidad Académica Departamental	Laboratorios Pesados	Laboratorios Ligeros	Talleres	Instalaciones Deportivas
<b>26</b>	<b>1</b>	<b>4</b>	<b>3</b>	<b>1</b>	<b>3</b>



## INSTITUTO TECNOLÓGICO SUPERIOR DE APATZINGÁN

<b>Fecha de creación</b>	<b>22/11/1994</b>
<b>Fecha de inicio de actividades</b>	<b>05/09/1994</b>
<b>Sitio WEB:</b>	<b><a href="http://www.itsapatzingan.edu.mx">http://www.itsapatzingan.edu.mx</a></b>

Apatzingán - Aguililla Km. 3.5 n/a - n/s; Tenencia Chandio; C.P.60710; Edo: Michoacán de Ocampo; Mpio: Apatzingán; Loc: Apatzingán de la Constitución; Referencia: 100 metros adelante del Aeropuerto Municipal

### OFERTA EDUCATIVA

PROGRAMA EDUCATIVO	Modalidad	Matrícula	Mujeres	Hombres	Solicitantes	Aceptados	
CONTADOR PÚBLICO	Escolarizada	297	195	102	95	85	
INGENIERÍA BIOQUÍMICA	Escolarizada	181	92	89	80	70	
INGENIERÍA CIVIL	Escolarizada	273	37	236	108	98	
INGENIERÍA EN GESTIÓN EMPRESARIAL	Escolarizada	104	55	49	154	104	
INGENIERÍA EN SISTEMAS COMPUTACIONALES	Escolarizada	289	50	239	89	79	
INGENIERÍA INDUSTRIAL	Escolarizada	235	74	161	85	75	
INGENIERÍA INFORMÁTICA	Escolarizada	267	112	155	96	86	
LICENCIATURA EN CONTADURÍA	Escolarizada	112	79	33	0	0	
<b>Núm. de P.E</b>	<b>8</b>	<b>Subtotal</b>	<b>1,758</b>	<b>694</b>	<b>1,064</b>	<b>707</b>	<b>597</b>
<b>Total de P.E.</b>	<b>8</b>	<b>Total</b>	<b>1,758</b>	<b>694</b>	<b>1,064</b>	<b>707</b>	<b>597</b>

Índice de Absorción 84 %

### ESTUDIANTES DE NUEVO INGRESO Y REINGRESO

Reingreso	Nuevo Ingreso	Total Docentes	Total No Docentes
<b>1,300</b>	<b>597</b>	<span style="background-color: #4a86e8; color: white; padding: 2px 5px;">64</span>	<span style="background-color: #4a86e8; color: white; padding: 2px 5px;">153</span>

### SERVICIO SOCIAL Y RESIDENCIAS 2011-2012

Servicio Social	Residencias Profesionales
<b>201</b>	<b>170</b>

### EGRESADOS Y TITULADOS 2011-2012

Egresados	Titulados
<b>321</b>	<b>107</b>

### PERSONAL DOCENTE POR GRADO ACADÉMICO

Licenciatura	Especialidad	Maestría con Grado	Maestría sin Grado	Doctorado con Grado	Doctorado sin Grado
<b>49</b>	<b>1</b>	<b>14</b>	<b>0</b>	<b>0</b>	<b>0</b>

### INSTALACIONES

Aulas	Unidad Académica Departamental	Laboratorios Pesados	Laboratorios Ligeros	Talleres	Instalaciones Deportivas
<b>53</b>	<b>3</b>	<b>5</b>	<b>2</b>	<b>0</b>	<b>5</b>



INSTITUTO TECNOLÓGICO SUPERIOR DE CIUDAD HIDALGO

**Fecha de creación** 15/06/2001  
**Fecha de inicio de actividades** 06/09/2000  
**Sitio WEB:** <http://www.itsch.edu.mx>

Av. Ing. Carlos Rojas Gutiérrez 2120 - n/a; Fraccionamiento Valle de la Herradura; C.P.61100; Edo: Michoacán de Ocampo; Mpio: Hidalgo; Loc: Ciudad Hidalgo; Referencia: Libramiento Norte y Carretera Cd. Hidalgo-Maravatio

**OFERTA EDUCATIVA**

PROGRAMA EDUCATIVO	Modalidad	Matrícula	Mujeres	Hombres	Solicitantes	Aceptados	
INGENIERÍA BIOQUÍMICA	Escolarizada	236	144	92	107	88	
INGENIERÍA EN GESTIÓN EMPRESARIAL	Escolarizada	194	124	70	102	93	
INGENIERÍA EN SISTEMAS COMPUTACIONALES	Escolarizada	266	81	185	106	91	
INGENIERÍA EN TECNOLOGÍAS DE LA INFORMACIÓN Y COMUNICACIONES	Escolarizada	99	29	70	51	45	
INGENIERÍA INDUSTRIAL	Escolarizada	320	92	228	112	90	
INGENIERÍA MECATRÓNICA	Escolarizada	301	42	259	115	90	
LICENCIATURA EN INFORMÁTICA	Escolarizada	48	18	30	0	0	
<b>Núm. de P.E.</b>	<b>7</b>	<b>Subtotal</b>	<b>1,464</b>	<b>530</b>	<b>934</b>	<b>593</b>	<b>497</b>
<b>Total de P.E.</b>	<b>7</b>	<b>Total</b>	<b>1,464</b>	<b>530</b>	<b>934</b>	<b>593</b>	<b>497</b>

Índice de Absorción **84 %**

**ESTUDIANTES DE NUEVO INGRESO Y REINGRESO**

Reingreso	Nuevo Ingreso	Total Docentes	Total No Docentes
<b>967</b>	<b>497</b>	<b>45</b>	<b>48</b>

**SERVICIO SOCIAL Y RESIDENCIAS 2011-2012**

Servicio Social	Residencias Profesionales
<b>137</b>	<b>138</b>

**EGRESADOS Y TITULADOS 2011-2012**

Egresados	Titulados
<b>119</b>	<b>73</b>

**PERSONAL DOCENTE POR GRADO ACADÉMICO**

Licenciatura	Especialidad	Maestría con Grado	Maestría sin Grado	Doctorado con Grado	Doctorado sin Grado
<b>33</b>	<b>1</b>	<b>6</b>	<b>5</b>	<b>0</b>	<b>0</b>

**INSTALACIONES**

Aulas	Unidad Académica Departamental	Laboratorios Pesados	Laboratorios Ligeros	Talleres	Instalaciones Deportivas
<b>20</b>	<b>1</b>	<b>2</b>	<b>5</b>	<b>0</b>	<b>1</b>



INSTITUTO TECNOLÓGICO SUPERIOR DE COAHUILA

<b>Fecha de creación</b>	<b>19/02/2008</b>
<b>Fecha de inicio de actividades</b>	<b>12/03/2008</b>
<b>Sitio WEB:</b>	<b><a href="http://www.itscoahuila.edu.mx/webmail">http://www.itscoahuila.edu.mx/webmail</a></b>

Obregón 580 - n/a; Centro; C.P.60840; Edo: Michoacán de Ocampo; Mpio: Coahuila de Zaragoza de Vázquez Pallares; Loc: Coahuila de Zaragoza de Vázquez Pallares; Referencia: n/a

**OFERTA EDUCATIVA**

PROGRAMA EDUCATIVO	Modalidad	Matrícula	Mujeres	Hombres	Solicitantes Aceptados
INGENIERÍA EN DESARROLLO COMUNITARIO	Escolarizada	145	74	71	57
INGENIERÍA EN SISTEMAS COMPUTACIONALES	Escolarizada	106	34	72	41
<b>Núm. de P.E.</b>	<b>2</b>	<b>Subtotal</b>	<b>251</b>	<b>108</b>	<b>143</b>
<b>Total de P.E.</b>	<b>2</b>	<b>Total</b>	<b>251</b>	<b>108</b>	<b>143</b>

Índice de Absorción **79 %**

**ESTUDIANTES DE NUEVO INGRESO Y REINGRESO**

Reingreso	Nuevo Ingreso	Total Docentes	Total No Docentes
<b>174</b>	<b>77</b>	<b>23</b>	<b>39</b>

**SERVICIO SOCIAL Y RESIDENCIAS 2011-2012**

Servicio Social	Residencias Profesionales
<b>27</b>	<b>8</b>

**EGRESADOS Y TITULADOS 2011-2012**

Egresados	Titulados
<b>8</b>	<b>0</b>

**PERSONAL DOCENTE POR GRADO ACADÉMICO**

Licenciatura	Especialidad	Maestría con Grado	Maestría sin Grado	Doctorado con Grado	Doctorado sin Grado
<b>23</b>	<b>0</b>	<b>0</b>	<b>0</b>	<b>0</b>	<b>0</b>

**INSTALACIONES**

Aulas	Unidad Académica Departamental	Laboratorios Pesados	Laboratorios Ligeros	Talleres	Instalaciones Deportivas
<b>7</b>	<b>1</b>	<b>0</b>	<b>3</b>	<b>0</b>	<b>0</b>



## INSTITUTO TECNOLÓGICO SUPERIOR DE HUETAMO

<b>Fecha de creación</b>	<b>21/04/2001</b>
<b>Fecha de inicio de actividades</b>	<b>01/10/2001</b>
<b>Sitio WEB:</b>	<b><a href="http://www.itshuetamo.edu.mx">http://www.itshuetamo.edu.mx</a></b>

Carretera Huetamo Zitácuaro Km. 1.5 - n/a; Tenencia Cutzeo; C.P.61940; Edo: Michoacán de Ocampo; Mpio: Huetamo; Loc: Huetamo de Núñez; Referencia: Camino a Uspio

### OFERTA EDUCATIVA

PROGRAMA EDUCATIVO	Modalidad	Matrícula	Mujeres	Hombres	Solicitantes Aceptados	
INGENIERÍA EN GESTIÓN EMPRESARIAL	Escolarizada	98	51	47	42	42
INGENIERÍA EN INDUSTRIAS ALIMENTARIAS	Escolarizada	74	42	32	39	39
INGENIERÍA EN SISTEMAS COMPUTACIONALES	Escolarizada	190	44	146	51	51
INGENIERÍA INDUSTRIAL	Escolarizada	95	10	85	24	24
<b>Núm. de P.E</b>	<b>4</b>	<b>Subtotal</b>	<b>457</b>	<b>147</b>	<b>310</b>	<b>156</b>
<b>Total de P.E.</b>	<b>4</b>	<b>Total</b>	<b>457</b>	<b>147</b>	<b>310</b>	<b>156</b>

Índice de Absorción 100 %

### ESTUDIANTES DE NUEVO INGRESO Y REINGRESO

Reingreso	Nuevo Ingreso	Total Docentes	Total No Docentes
<b>301</b>	<b>156</b>	<b>22</b>	<b>43</b>

### SERVICIO SOCIAL Y RESIDENCIAS 2011-2012

Servicio Social	Residencias Profesionales
<b>26</b>	<b>31</b>

### EGRESADOS Y TITULADOS 2011-2012

Egresados	Titulados
<b>34</b>	<b>28</b>

### PERSONAL DOCENTE POR GRADO ACADÉMICO

Licenciatura	Especialidad	Maestría con Grado	Maestría sin Grado	Doctorado con Grado	Doctorado sin Grado
<b>8</b>	<b>10</b>	<b>2</b>	<b>2</b>	<b>0</b>	<b>0</b>

### INSTALACIONES

Aulas	Unidad Académica Departamental	Laboratorios Pesados	Laboratorios Ligeros	Talleres	Instalaciones Deportivas
<b>10</b>	<b>2</b>	<b>4</b>	<b>8</b>	<b>2</b>	<b>1</b>



## INSTITUTO TECNOLÓGICO SUPERIOR DE LOS REYES

<b>Fecha de creación</b>	<b>06/08/2004</b>
<b>Fecha de inicio de actividades</b>	<b>22/10/2001</b>
<b>Sitio WEB:</b>	<b><a href="http://www.itslr.edu.mx">http://www.itslr.edu.mx</a></b>

Kilometro 3 Carretera Los Reyes - Jacona n/a - n/a; Libertad; C.P.60300; Edo: Michoacán de Ocampo; Mpio: Los Reyes; Loc: Los Reyes de Salgado; Referencia: Entre la Colonia San Juan y la Colonia San Rafael

### OFERTA EDUCATIVA

PROGRAMA EDUCATIVO	Modalidad	Matrícula	Mujeres	Hombres	Solicitantes	Aceptados	
ARQUITECTURA	Escolarizada	47	13	34	53	47	
INGENIERÍA ELECTROMECAÁNICA	Escolarizada	113	2	111	31	31	
INGENIERÍA EN GESTIÓN EMPRESARIAL	Escolarizada	206	155	51	93	76	
INGENIERÍA EN INNOVACIÓN AGRÍCOLA SUSTENTABLE	Escolarizada	300	79	221	144	120	
INGENIERÍA EN SISTEMAS COMPUTACIONALES	Escolarizada	116	25	91	51	42	
INGENIERÍA INDUSTRIAL	Escolarizada	18	7	11	18	18	
LICENCIATURA EN ADMINISTRACIÓN	Escolarizada	32	22	10	0	0	
LICENCIATURA EN INFORMÁTICA	Escolarizada	26	8	18	0	0	
<b>Núm. de P.E</b>	<b>8</b>	<b>Subtotal</b>	<b>858</b>	<b>311</b>	<b>547</b>	<b>390</b>	<b>334</b>
<b>Total de P.E.</b>	<b>8</b>	<b>Total</b>	<b>858</b>	<b>311</b>	<b>547</b>	<b>390</b>	<b>334</b>

Índice de Absorción **86 %**

### ESTUDIANTES DE NUEVO INGRESO Y REINGRESO

Reingreso	Nuevo Ingreso	Total Docentes	Total No Docentes
<b>524</b>	<b>334</b>	<b>50</b>	<b>58</b>

### SERVICIO SOCIAL Y RESIDENCIAS 2011-2012

Servicio Social	Residencias Profesionales
<b>139</b>	<b>63</b>

### EGRESADOS Y TITULADOS 2011-2012

Egresados	Titulados
<b>120</b>	<b>19</b>

### PERSONAL DOCENTE POR GRADO ACADÉMICO

Licenciatura	Especialidad	Maestría con Grado	Maestría sin Grado	Doctorado con Grado	Doctorado sin Grado
<b>39</b>	<b>2</b>	<b>3</b>	<b>5</b>	<b>0</b>	<b>1</b>

### INSTALACIONES

Aulas	Unidad Académica Departamental	Laboratorios Pesados	Laboratorios Ligeros	Talleres	Instalaciones Deportivas
<b>12</b>	<b>1</b>	<b>1</b>	<b>1</b>	<b>6</b>	<b>1</b>



## INSTITUTO TECNOLÓGICO SUPERIOR DE P'URHÉPECHA

<b>Fecha de creación</b>	<b>26/04/2001</b>
<b>Fecha de inicio de actividades</b>	<b>28/08/2000</b>
<b>Sitio WEB:</b>	<b><a href="http://itsp-purhepecha.edu.mx">http://itsp-purhepecha.edu.mx</a></b>

Carretera Carapan - Uruapan Km. 31.5 n/a - n/a; n/a; C.P.60270; Edo: Michoacán de Ocampo; Mpio: Cherán; Loc: Cherán; Referencia: Salida de Cherán a Paracho

### OFERTA EDUCATIVA

PROGRAMA EDUCATIVO	Modalidad	Matrícula	Mujeres	Hombres	Solicitantes	Aceptados
INGENIERÍA BIOMÉDICA	Escolarizada	37	19	18	45	37
INGENIERÍA EN GESTIÓN EMPRESARIAL	Escolarizada	113	76	37	51	43
INGENIERÍA EN INNOVACIÓN AGRÍCOLA SUSTENTABLE	Escolarizada	169	52	117	151	151
INGENIERÍA EN SISTEMAS COMPUTACIONALES	Escolarizada	144	41	103	52	52
INGENIERÍA EN SISTEMAS COMPUTACIONALES	Virtual	73	21	52	139	60
INGENIERÍA INDUSTRIAL	Escolarizada	78	17	61	22	20
INGENIERÍA INDUSTRIAL	Virtual	67	16	51	42	42
INGENIERÍA INDUSTRIAL	A Distancia	28	5	23	0	0
LICENCIATURA EN ADMINISTRACIÓN	Escolarizada	28	17	11	0	0
<b>Núm. de P.E</b>	<b>9</b>	<b>Subtotal</b>	<b>737</b>	<b>264</b>	<b>473</b>	<b>502</b>
<b>Total de P.E.</b>	<b>9</b>	<b>Total</b>	<b>737</b>	<b>264</b>	<b>473</b>	<b>502</b>

Índice de Absorción 81 %

### ESTUDIANTES DE NUEVO INGRESO Y REINGRESO

Reingreso	Nuevo Ingreso	Total Docentes	Total No Docentes
<b>332</b>	<b>405</b>	<b>23</b>	<b>68</b>

### SERVICIO SOCIAL Y RESIDENCIAS 2011-2012

Servicio Social	Residencias Profesionales
<b>94</b>	<b>18</b>

### EGRESADOS Y TITULADOS 2011-2012

Egresados	Titulados
<b>512</b>	<b>166</b>

### PERSONAL DOCENTE POR GRADO ACADÉMICO

Licenciatura	Especialidad	Maestría con Grado	Maestría sin Grado	Doctorado con Grado	Doctorado sin Grado
<b>10</b>	<b>1</b>	<b>4</b>	<b>8</b>	<b>0</b>	<b>0</b>

### INSTALACIONES

Aulas	Unidad Académica Departamental	Laboratorios Pesados	Laboratorios Ligeros	Talleres	Instalaciones Deportivas
<b>17</b>	<b>1</b>	<b>2</b>	<b>2</b>	<b>0</b>	<b>3</b>





# INSTITUTO TECNOLÓGICO SUPERIOR DE PÁTZCUARO

**Fecha de creación** 20/03/2007  
**Fecha de inicio de actividades** 01/04/2006  
**Sitio WEB:** <http://www.itspa.edu.mx>

Avenida Tecnológico 1 - n/a; Zurumutaro; C.P.61615; Edo: Michoacán de Ocampo; Mpio: Pátzcuaro; Loc: Pátzcuaro; Referencia: Km. 59 Carretera Morelia - Pátzcuaro

## OFERTA EDUCATIVA

PROGRAMA EDUCATIVO	Modalidad	Matrícula	Mujeres	Hombres	Solicitantes	Aceptados	
INGENIERÍA AMBIENTAL	Escolarizada	88	42	46	56	41	
INGENIERÍA BIOMÉDICA	Escolarizada	39	23	16	45	39	
INGENIERÍA EN ADMINISTRACIÓN	Escolarizada	147	85	62	97	88	
INGENIERÍA EN DESARROLLO COMUNITARIO	Escolarizada	104	65	39	40	37	
INGENIERÍA EN GESTIÓN EMPRESARIAL	Escolarizada	100	52	48	41	40	
INGENIERÍA EN TECNOLOGÍAS DE LA INFORMACIÓN Y COMUNICACIONES	Escolarizada	147	33	114	89	79	
LICENCIATURA EN ADMINISTRACIÓN	Escolarizada	74	50	24	0	0	
LICENCIATURA EN INFORMÁTICA	Escolarizada	75	23	52	0	0	
<b>Núm. de P.E</b>	<b>8</b>	<b>Subtotal</b>	<b>774</b>	<b>373</b>	<b>401</b>	<b>368</b>	<b>324</b>
<b>Total de P.E.</b>	<b>8</b>	<b>Total</b>	<b>774</b>	<b>373</b>	<b>401</b>	<b>368</b>	<b>324</b>

Índice de Absorción **88 %**

## ESTUDIANTES DE NUEVO INGRESO Y REINGRESO

Reingreso	Nuevo Ingreso	Total Docentes	Total No Docentes
<b>450</b>	<b>324</b>	<b>32</b>	<b>55</b>

## SERVICIO SOCIAL Y RESIDENCIAS 2011-2012

Servicio Social	Residencias Profesionales
<b>77</b>	<b>6</b>

## EGRESADOS Y TITULADOS 2011-2012

Egresados	Titulados
<b>68</b>	<b>17</b>

## PERSONAL DOCENTE POR GRADO ACADÉMICO

Licenciatura	Especialidad	Maestría con Grado	Maestría sin Grado	Doctorado con Grado	Doctorado sin Grado
<b>18</b>	<b>0</b>	<b>8</b>	<b>3</b>	<b>0</b>	<b>3</b>

## INSTALACIONES

Aulas	Unidad Académica Departamental	Laboratorios Pesados	Laboratorios Ligeros	Talleres	Instalaciones Deportivas
<b>0</b>	<b>1</b>	<b>0</b>	<b>2</b>	<b>0</b>	<b>1</b>



# INSTITUTO TECNOLÓGICO SUPERIOR DE PURUÁNDIRO

**Fecha de creación** 05/10/2009  
**Fecha de inicio de actividades** 05/10/2009  
**Sitio WEB:** <http://tecpuruandiro.com>

Vasco de Quiroga 551 - n/a; Centro; C.P.58500; Edo: Michoacán de Ocampo; Mpio: Puruándiro; Loc: Puruándiro; Referencia: Abasolo y Ana María Gallega

## OFERTA EDUCATIVA

PROGRAMA EDUCATIVO	Modalidad	Matrícula	Mujeres	Hombres	Solicitantes	Aceptados	
INGENIERÍA EN DESARROLLO COMUNITARIO	Escolarizada	65	30	35	24	21	
INGENIERÍA EN INDUSTRIAS ALIMENTARIAS	Escolarizada	68	30	38	39	26	
INGENIERÍA EN TECNOLOGÍAS DE LA INFORMACIÓN Y COMUNICACIONES	Escolarizada	93	28	65	62	53	
<b>Núm. de P.E</b>	<b>3</b>	<b>Subtotal</b>	<b>226</b>	<b>88</b>	<b>138</b>	<b>125</b>	<b>100</b>
<b>Total de P.E.</b>	<b>3</b>	<b>Total</b>	<b>226</b>	<b>88</b>	<b>138</b>	<b>125</b>	<b>100</b>

Índice de Absorción **80 %**

## ESTUDIANTES DE NUEVO INGRESO Y REINGRESO

Reingreso	Nuevo Ingreso	Total Docentes	Total No Docentes
<b>126</b>	<b>100</b>	<b>15</b>	<b>44</b>

## SERVICIO SOCIAL Y RESIDENCIAS 2011-2012

Servicio Social	Residencias Profesionales
<b>0</b>	<b>0</b>

## EGRESADOS Y TITULADOS 2011-2012

Egresados	Titulados
<b>0</b>	<b>0</b>

## PERSONAL DOCENTE POR GRADO ACADÉMICO

Licenciatura	Especialidad	Maestría con Grado	Maestría sin Grado	Doctorado con Grado	Doctorado sin Grado
<b>15</b>	<b>0</b>	<b>0</b>	<b>0</b>	<b>0</b>	<b>0</b>

## INSTALACIONES

Aulas	Unidad Académica Departamental	Laboratorios Pesados	Laboratorios Ligeros	Talleres	Instalaciones Deportivas
<b>12</b>	<b>1</b>	<b>0</b>	<b>2</b>	<b>0</b>	<b>0</b>



# INSTITUTO TECNOLÓGICO SUPERIOR DE TACÁMBARO

**Fecha de creación** 21/04/2005  
**Fecha de inicio de actividades** 10/02/2003  
**Sitio WEB:** <http://www.itstacambaro.edu.mx/>

Av. Tecnológico (Carr. Tacámbaro-Tecario) 201 - n/a; Zona El Gigante; C.P.61650; Edo: Michoacán de Ocampo; Mpio: Tacámbaro; Loc: Tacámbaro de Codallos; Referencia: Esq. con Camino Rural a San Rafael Tecario

## OFERTA EDUCATIVA

PROGRAMA EDUCATIVO	Modalidad	Matrícula	Mujeres	Hombres	Solicitantes	Aceptados	
INGENIERÍA EN ADMINISTRACIÓN	Escolarizada	87	63	24	56	48	
INGENIERÍA EN GEOCIENCIAS	Escolarizada	153	43	110	87	71	
INGENIERÍA EN INDUSTRIAS ALIMENTARIAS	Escolarizada	126	71	55	52	50	
INGENIERÍA EN SISTEMAS COMPUTACIONALES	Escolarizada	87	33	54	29	27	
<b>Núm. de P.E</b>	<b>4</b>	<b>Subtotal</b>	<b>453</b>	<b>210</b>	<b>243</b>	<b>224</b>	<b>196</b>
<b>Total de P.E.</b>	<b>4</b>	<b>Total</b>	<b>453</b>	<b>210</b>	<b>243</b>	<b>224</b>	<b>196</b>

Índice de Absorción **88 %**

## ESTUDIANTES DE NUEVO INGRESO Y REINGRESO

Reingreso	Nuevo Ingreso	Total Docentes	Total No Docentes
<b>257</b>	<b>196</b>	<b>31</b>	<b>46</b>

## SERVICIO SOCIAL Y RESIDENCIAS 2011-2012

Servicio Social	Residencias Profesionales
<b>18</b>	<b>9</b>

## EGRESADOS Y TITULADOS 2011-2012

Egresados	Titulados
<b>54</b>	<b>28</b>

## PERSONAL DOCENTE POR GRADO ACADÉMICO

Licenciatura	Especialidad	Maestría con Grado	Maestría sin Grado	Doctorado con Grado	Doctorado sin Grado
<b>22</b>	<b>0</b>	<b>8</b>	<b>0</b>	<b>1</b>	<b>0</b>

## INSTALACIONES

Aulas	Unidad Académica Departamental	Laboratorios Pesados	Laboratorios Ligeros	Talleres	Instalaciones Deportivas
<b>7</b>	<b>1</b>	<b>1</b>	<b>1</b>	<b>0</b>	<b>1</b>



INSTITUTO TECNOLÓGICO SUPERIORES DE URUAPAN

**Fecha de creación** 11/09/2000  
**Fecha de inicio de actividades** 07/09/1999  
**Sitio WEB:** <http://www.tecuruapan.edu.mx>

Carretera Uruapan-Carapan 5555 - n/a; La Basilia; C.P.60015; Edo: Michoacán de Ocampo; Mpio: Uruapan; Loc: Uruapan; Referencia: n/a

**OFERTA EDUCATIVA**

PROGRAMA EDUCATIVO	Modalidad	Matrícula	Mujeres	Hombres	Solicitudes Aceptadas		
INGENIERÍA ELECTRÓNICA	Escolarizada	143	8	135	43	42	
INGENIERÍA EN ADMINISTRACIÓN	Escolarizada	247	148	99	144	92	
INGENIERÍA EN INDUSTRIAS ALIMENTARIAS	Escolarizada	171	108	63	47	46	
INGENIERÍA EN SISTEMAS COMPUTACIONALES	Escolarizada	373	97	276	94	92	
INGENIERÍA INDUSTRIAL	Escolarizada	194	48	146	63	47	
INGENIERÍA MECÁNICA	Escolarizada	79	1	78	51	49	
INGENIERÍA MECATRÓNICA	Escolarizada	340	34	306	97	93	
LICENCIATURA EN ADMINISTRACIÓN	Escolarizada	154	85	69	0	0	
<b>Núm. de P.E</b>	<b>8</b>	<b>Subtotal</b>	<b>1,701</b>	<b>529</b>	<b>1,172</b>	<b>539</b>	<b>461</b>
<b>Total de P.E.</b>	<b>8</b>	<b>Total</b>	<b>1,701</b>	<b>529</b>	<b>1,172</b>	<b>539</b>	<b>461</b>

Índice de Absorción **86 %**

**ESTUDIANTES DE NUEVO INGRESO Y REINGRESO**

Reingreso	Nuevo Ingreso	Total Docentes	Total No Docentes
<b>1,240</b>	<b>461</b>	<b>63</b>	<b>61</b>

**SERVICIO SOCIAL Y RESIDENCIAS 2011-2012**

Servicio Social **468**  
 Residencias Profesionales **147**

**EGRESADOS Y TITULADOS 2011-2012**

Egresados **205**  
 Titulados **105**

**PERSONAL DOCENTE POR GRADO ACADÉMICO**

Licenciatura	Especialidad	Maestría con Grado	Maestría sin Grado	Doctorado con Grado	Doctorado sin Grado
<b>31</b>	<b>0</b>	<b>16</b>	<b>11</b>	<b>0</b>	<b>5</b>

**INSTALACIONES**

Aulas	Unidad Académica Departamental	Laboratorios Pesados	Laboratorios Ligeros	Talleres	Instalaciones Deportivas
<b>1</b>	<b>2</b>	<b>0</b>	<b>1</b>	<b>1</b>	<b>1</b>



INSTITUTO TECNOLÓGICO DE ESTUDIOS SUPERIORES DE ZAMORA

**Fecha de creación** 14/07/1994  
**Fecha de inicio de actividades** 28/08/1994  
**Sitio WEB:** <http://www.teczamora.edu.mx>

Carretera Zamora - La Piedad Km. 7 n/a - n/a; El Sauz de Abajo; C.P.59720; Edo: Michoacán de Ocampo; Mpio: Zamora; Loc: Zamora de Hidalgo; Referencia: A 500 metros al Poniente de la Carretera

**OFERTA EDUCATIVA**

PROGRAMA EDUCATIVO	Modalidad	Matrícula	Mujeres	Hombres	Solicitantes	Aceptados	
CONTADOR PÚBLICO	Escolarizada	252	135	117	103	95	
INGENIERÍA ELECTRÓNICA	Escolarizada	226	15	211	73	69	
INGENIERÍA EN GESTIÓN EMPRESARIAL	Escolarizada	49	22	27	57	49	
INGENIERÍA EN INDUSTRIAS ALIMENTARIAS	Escolarizada	314	152	162	112	110	
INGENIERÍA EN SISTEMAS COMPUTACIONALES	Escolarizada	266	63	203	65	65	
INGENIERÍA EN TECNOLOGÍAS DE LA INFORMACIÓN Y COMUNICACIONES	Escolarizada	98	32	66	38	38	
INGENIERÍA INDUSTRIAL	Escolarizada	419	106	313	115	112	
LICENCIATURA EN CONTADURÍA	Escolarizada	140	86	54	0	0	
LICENCIATURA EN INFORMÁTICA	Escolarizada	56	24	32	0	0	
<b>Núm. de P.E</b>	<b>9</b>	<b>Subtotal</b>	<b>1,820</b>	<b>635</b>	<b>1,185</b>	<b>563</b>	<b>538</b>
<b>Total de P.E.</b>	<b>9</b>	<b>Total</b>	<b>1,820</b>	<b>635</b>	<b>1,185</b>	<b>563</b>	<b>538</b>

Índice de Absorción **96 %**

**ESTUDIANTES DE NUEVO INGRESO Y REINGRESO**

Reingreso	Nuevo Ingreso	Total Docentes	Total No Docentes
<b>1,282</b>	<b>538</b>	<b>70</b>	<b>134</b>

**SERVICIO SOCIAL Y RESIDENCIAS 2011-2012**

<b>Servicio Social</b>	<b>Residencias Profesionales</b>
<b>272</b>	<b>230</b>

**EGRESADOS Y TITULADOS 2011-2012**

<b>Egresados</b>	<b>Titulados</b>
<b>428</b>	<b>144</b>

**PERSONAL DOCENTE POR GRADO ACADÉMICO**

Licenciatura	Especialidad	Maestría con Grado	Maestría sin Grado	Doctorado con Grado	Doctorado sin Grado
<b>39</b>	<b>0</b>	<b>21</b>	<b>9</b>	<b>1</b>	<b>0</b>

**INSTALACIONES**

Aulas	Unidad Académica Departamental	Laboratorios Pesados	Laboratorios Ligeros	Talleres	Instalaciones Deportivas
<b>23</b>	<b>2</b>	<b>0</b>	<b>5</b>	<b>1</b>	<b>0</b>

**DIRECCIÓN GENERAL DE EDUCACIÓN SUPERIOR TECNOLÓGICA**  
**CICLO ESCOLAR 2012-2013**



**Estado de Morelos**

**DATOS GENERALES**

Institutos Tecnológicos y/o Centros en el Estado:	<u>3</u>
Matrícula Total del SNIT en el Estado:	<u>6,923</u>
Matrícula de Educación Superior en el Estado *	<u>57,064</u>
Proporción de la Matrícula del SNIT en el Estado con respecto a la total del Estado:	<u>12.13%</u>
Oferta Educativa en el Estado:	<u>30 P.E.</u>

**MATRÍCULA POR NIVEL EDUCATIVO**

Técnico Superior Universitario (TSU):	<u>0</u>
Licenciatura	<u>6,607</u>
posgrado SNI	<u>316</u>

**Instituciones Federales en el Estado**

Tecnológicos Federales /Centros:	<b>3</b>		
Matrícula Total:	6,923	Programas Educativos:	30
Matrícula Licenciatura:	6,607	P. E. Licenciatura:	18
Matrícula TSU:	0	P.E.TSU:	0
Matrícula de Posgrado:	316	P. E. Posgrado:	12

**Instituciones Descentralizadas en el Estado**

Tecnológicos Descentralizados:	<b>0</b>		
Matrícula Total:	0	Programa Educativo:	0
Matrícula de Licenciatura:	0	P.E. Licenciatura:	0
Matrícula TSU :	0	P.E. TSU:	0
Matrícula de Posgrado:	0	P.E. Posgrado:	0



Fecha de creación

12/01/1987

Fecha de inicio de actividades

12/01/1987

Sitio WEB:

<http://www.cenidet.edu.mx>

Interior Internado Palmira S/N - ; Col. Palmira; C.P.62490; Edo: Morelos; Mpio: Cuernavaca; Loc: Cuernavaca; Referencia: A un lado del Instituto de Instalaciones Eléctrica

**OFERTA EDUCATIVA**

PROGRAMA EDUCATIVO	Modalidad	Matrícula	Mujeres	Hombres	Solicitantes Aceptados		
DOCTORADO EN CIENCIAS EN C. DE LA COMPUTACIÓN	Escolarizada	23	7	16	3	3	
DOCTORADO EN CIENCIAS EN INGENIERÍA ELECTRÓNICA	Escolarizada	41	8	33	5	5	
DOCTORADO EN CIENCIAS EN INGENIERÍA MECÁNICA	Escolarizada	19	3	16	2	2	
DOCTORADO EN CIENCIAS EN INGENIERÍA MECATRÓNICA	Escolarizada	5	0	5	0	0	
ESPECIALIZACIÓN EN INGENIERÍA MECATRÓNICA	Escolarizada	41	5	36	23	23	
MAESTRÍA EN CIENCIAS EN CIENCIAS DE LA COMPUTACIÓN	Escolarizada	67	21	46	19	11	
MAESTRÍA EN CIENCIAS EN INGENIERÍA ELECTRÓNICA	Escolarizada	56	10	46	18	14	
MAESTRÍA EN CIENCIAS EN INGENIERÍA MECÁNICA	Escolarizada	27	3	24	12	8	
MAESTRÍA EN CIENCIAS EN INGENIERÍA MECATRÓNICA	Escolarizada	15	1	14	11	5	
<b>Núm. de P.E</b>	<b>9</b>	<b>Subtotal</b>	<b>294</b>	<b>58</b>	<b>236</b>	<b>93</b>	<b>71</b>
<b>Total de P.E.</b>	<b>9</b>	<b>Total</b>	<b>294</b>	<b>58</b>	<b>236</b>	<b>93</b>	<b>71</b>

Índice de Absorción **76 %**

**ESTUDIANTES DE NUEVO INGRESO Y REINGRESO**

Reingreso

Nuevo Ingreso

Total Docentes

Total No Docentes

**223**

**71**

**103**

**34**

**SERVICIO SOCIAL Y RESIDENCIAS 2011-2012**

Servicio Social

Residencias Profesionales

**0**

**0**

**EGRESADOS Y TITULADOS 2011-2012**

Egresados

Titulados

**92**

**92**

**PERSONAL DOCENTE POR GRADO ACADÉMICO**

Licenciatura

Especialidad

Maestría con Grado

Maestría sin Grado

Doctorado con Grado

Doctorado sin Grado

**22**

**0**

**29**

**0**

**52**

**0**

**INSTALACIONES**

Aulas

Unidad Académica Departamental

Laboratorios Pesados

Laboratorios Ligeros

Talleres

Instalaciones Deportivas

**10**

**3**

**0**

**10**

**2**

**0**



## INSTITUTO TECNOLÓGICO DE CUAUTLA

<b>Fecha de creación</b>	<b>26/08/1991</b>
<b>Fecha de inicio de actividades</b>	<b>26/08/1991</b>
<b>Sitio WEB:</b>	<b><a href="http://www.itcuautla.edu.mx/">http://www.itcuautla.edu.mx/</a></b>

Libramiento Cuautla-Oaxaca S/N - ; Col. Juan Morales; C.P.62745; Edo: Morelos; Mpio: Yecapixtla; Loc: Yecapixtla; Referencia: Entre Av. Tecnológico y Libramiento Cuautla-Oax.

### OFERTA EDUCATIVA

PROGRAMA EDUCATIVO	Modalidad	Matrícula	Mujeres	Hombres	Solicitantes	Aceptados		
CONTADOR PÚBLICO	Escolarizada	106	72	34	58	46		
INGENIERÍA ELECTRÓNICA	Escolarizada	140	15	125	50	49		
INGENIERÍA EN GESTIÓN EMPRESARIAL	Escolarizada	261	166	95	95	95		
INGENIERÍA EN SISTEMAS COMPUTACIONALES	Escolarizada	514	152	362	167	141		
INGENIERÍA INDUSTRIAL	Escolarizada	272	85	187	102	102		
INGENIERÍA MECATRÓNICA	Escolarizada	343	35	308	159	113		
LICENCIATURA EN ADMINISTRACIÓN	Escolarizada	40	29	11	0	0		
<b>Núm. de P.E.</b>		<b>7</b>	<b>Subtotal</b>	<b>1,676</b>	<b>554</b>	<b>1,122</b>	<b>631</b>	<b>546</b>
<b>Total de P.E.</b>		<b>7</b>	<b>Total</b>	<b>1,676</b>	<b>554</b>	<b>1,122</b>	<b>631</b>	<b>546</b>

Índice de Absorción 87 %

### ESTUDIANTES DE NUEVO INGRESO Y REINGRESO

Reingreso	Nuevo Ingreso	Total Docentes	Total No Docentes
<b>1,130</b>	<b>546</b>	<span style="background-color: #4f81bd; color: white; padding: 2px 5px;">49</span>	<span style="background-color: #4f81bd; color: white; padding: 2px 5px;">83</span>

### SERVICIO SOCIAL Y RESIDENCIAS 2011-2012

Servicio Social	Residencias Profesionales
<b>317</b>	<b>257</b>

### EGRESADOS Y TITULADOS 2011-2012

Egresados	Titulados
<b>201</b>	<b>133</b>

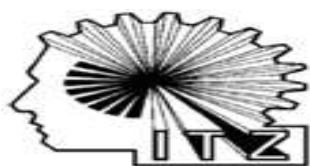
### PERSONAL DOCENTE POR GRADO ACADÉMICO

Licenciatura	Especialidad	Maestría con Grado	Maestría sin Grado	Doctorado con Grado	Doctorado sin Grado
<b>31</b>	<b>0</b>	<b>16</b>	<b>1</b>	<b>1</b>	<b>0</b>

### INSTALACIONES

Aulas	Unidad Académica Departamental	Laboratorios Pesados	Laboratorios Ligeros	Talleres	Instalaciones Deportivas
<b>28</b>	<b>3</b>	<b>0</b>	<b>11</b>	<b>3</b>	<b>1</b>





## INSTITUTO TECNOLÓGICO DE ZACATEPEC

<b>Fecha de creación</b>	<b>11/04/1961</b>
<b>Fecha de inicio de actividades</b>	<b>11/04/1961</b>
<b>Sitio WEB:</b>	<a href="http://www.itzacatepec.edu.mx/">http://www.itzacatepec.edu.mx/</a>

Calzada Tecnológico 27 - ; Col. Centro; C.P.62780; Edo: Morelos; Mpio: Zacatepec de Hidalgo; Loc: Zacatepec de Hidalgo; Referencia: Frente al Ingenio de Zacatepec parte este

### OFERTA EDUCATIVA

PROGRAMA EDUCATIVO	Modalidad	Matrícula	Mujeres	Hombres	Solicitantes	Aceptados
INGENIERÍA BIOQUÍMICA	Escolarizada	430	253	177	91	76
INGENIERÍA CIVIL	Escolarizada	792	120	672	284	130
INGENIERÍA ELECTROMECÁNICA	Escolarizada	722	20	702	221	116
INGENIERÍA EN ADMINISTRACIÓN	Escolarizada	189	116	73	83	42
INGENIERÍA EN GESTIÓN EMPRESARIAL	Escolarizada	373	215	158	80	59
INGENIERÍA EN SISTEMAS COMPUTACIONALES	Escolarizada	969	241	728	280	154
INGENIERÍA EN TECNOLOGÍAS DE LA INFORMACIÓN Y COMUNICACIONES	Escolarizada	62	18	44	68	37
INGENIERÍA INDUSTRIAL	Escolarizada	775	236	539	207	127
INGENIERÍA QUÍMICA	Escolarizada	150	69	81	54	31
LICENCIATURA EN ADMINISTRACIÓN	Escolarizada	379	234	145	102	79
LICENCIATURA EN INFORMÁTICA	Escolarizada	90	41	49	0	0
<b>Núm. de P.E</b>	<b>11</b>	<b>Subtotal</b>	<b>4,931</b>	<b>1,563</b>	<b>3,368</b>	<b>1,470</b>
DOCTORADO EN CIENCIAS EN POLIMEROS	Escolarizada	11	7	4	1	1
MAESTRÍA EN CIENCIAS EN INGENIERÍA	Escolarizada	10	4	6	5	5
MAESTRÍA EN CIENCIAS EN INGENIERÍA QUÍMICA	Escolarizada	1	0	1	0	0
<b>Núm. de P.E</b>	<b>3</b>	<b>Subtotal</b>	<b>22</b>	<b>11</b>	<b>11</b>	<b>6</b>
<b>Total de P.E.</b>	<b>14</b>	<b>Total</b>	<b>4,953</b>	<b>1,574</b>	<b>3,379</b>	<b>1,476</b>

Índice de Absorción **58 %**

### ESTUDIANTES DE NUEVO INGRESO Y REINGRESO

Reingreso	Nuevo Ingreso	Total Docentes	Total No Docentes
<b>4,096</b>	<b>857</b>	<b>298</b>	<b>127</b>

### SERVICIO SOCIAL Y RESIDENCIAS 2011-2012

Servicio Social	Residencias Profesionales
<b>774</b>	<b>599</b>

### EGRESADOS Y TITULADOS 2011-2012

Egresados	Titulados
<b>519</b>	<b>587</b>

### PERSONAL DOCENTE POR GRADO ACADÉMICO

Licenciatura	Especialidad	Maestría con Grado	Maestría sin Grado	Doctorado con Grado	Doctorado sin Grado
<b>178</b>	<b>0</b>	<b>104</b>	<b>0</b>	<b>16</b>	<b>0</b>

### INSTALACIONES

Aulas	Unidad Académica Departamental	Laboratorios Pesados	Laboratorios Ligeros	Talleres	Instalaciones Deportivas
<b>81</b>	<b>3</b>	<b>5</b>	<b>9</b>	<b>1</b>	<b>11</b>

## DIRECCIÓN GENERAL DE EDUCACIÓN SUPERIOR TECNOLÓGICA

CICLO ESCOLAR 2012-2013

### Estado de Nayarit



#### DATOS GENERALES

Institutos Tecnológicos y/o Centros en el Estado:	4
Matrícula Total del SNIT en el Estado:	4,632
Matrícula de Educación Superior en el Estado *	39,214
Proporción de la Matrícula del SNIT en el Estado con respecto a la total del Estado:	11.81%
Oferta Educativa en el Estado:	26 P.E.

#### MATRÍCULA POR NIVEL EDUCATIVO

Técnico Superior Universitario (TSU):	0
Licenciatura	4,579
posgrado SNI	53

#### Instituciones Federales en el Estado

Tecnológicos Federales /Centros:	4		
Matrícula Total:	4,632	Programas Educativos:	26
Matrícula Licenciatura:	4,579	P. E. Licenciatura:	23
Matrícula TSU:	0	P.E.TSU:	0
Matrícula de Posgrado:	53	P. E. Posgrado:	3

#### Instituciones Descentralizadas en el Estado

Tecnológicos Descentralizados:	0		
Matrícula Total:	0	Programa Educativo:	0
Matrícula de Licenciatura:	0	P.E. Licenciatura:	0
Matrícula TSU :	0	P.E. TSU:	0
Matrícula de Posgrado:	0	P.E. Posgrado:	0





## INSTITUTO TECNOLÓGICO DE BAHÍA DE BANDERAS

<b>Fecha de creación</b>	<b>28/08/1996</b>
<b>Fecha de inicio de actividades</b>	<b>28/08/1996</b>
<b>Sitio WEB:</b>	<b><a href="http://www.itbahiadebanderas.edu.mx/">http://www.itbahiadebanderas.edu.mx/</a></b>

Crucero a Punta de Mita S/N - ; ; C.P.63734; Edo: Nayarit; Mpio: Bahía de Banderas; Loc: Cruz de Huanacaxtle; Referencia: Carr. Tepic-Pto. Vallarta y crucero a Punta Mita

### OFERTA EDUCATIVA

PROGRAMA EDUCATIVO	Modalidad	Matrícula	Mujeres	Hombres	Solicitantes Aceptados		
INGENIERÍA AMBIENTAL	Escolarizada	57	24	33	24	24	
LICENCIATURA EN ADMINISTRACIÓN	A Distancia	20	11	9	11	11	
LICENCIATURA EN ADMINISTRACIÓN DE EMPRESAS	A Distancia	36	29	7	0	0	
LICENCIATURA EN BIOLOGÍA	Escolarizada	123	57	66	35	35	
LICENCIATURA EN TURISMO	Escolarizada	32	12	20	32	32	
<b>Núm. de P.E</b>	<b>5</b>	<b>Subtotal</b>	<b>268</b>	<b>133</b>	<b>135</b>	<b>102</b>	<b>102</b>
<b>Total de P.E.</b>	<b>5</b>	<b>Total</b>	<b>268</b>	<b>133</b>	<b>135</b>	<b>102</b>	<b>102</b>

Índice de Absorción 100%

### ESTUDIANTES DE NUEVO INGRESO Y REINGRESO

Reingreso	Nuevo Ingreso	Total Docentes	Total No Docentes
<b>166</b>	<b>102</b>	<b>49</b>	<b>20</b>

### SERVICIO SOCIAL Y RESIDENCIAS 2011-2012

Servicio Social	Residencias Profesionales
<b>26</b>	<b>30</b>

### EGRESADOS Y TITULADOS 2011-2012

Egresados	Titulados
<b>8</b>	<b>37</b>

### PERSONAL DOCENTE POR GRADO ACADÉMICO

Licenciatura	Especialidad	Maestría con Grado	Maestría sin Grado	Doctorado con Grado	Doctorado sin Grado
<b>29</b>	<b>0</b>	<b>16</b>	<b>3</b>	<b>1</b>	<b>0</b>

### INSTALACIONES

Aulas	Unidad Académica Departamental	Laboratorios Pesados	Laboratorios Ligeros	Talleres	Instalaciones Deportivas
<b>15</b>	<b>0</b>	<b>0</b>	<b>6</b>	<b>2</b>	<b>2</b>



# INSTITUTO TECNOLÓGICO DEL NORTE DE NAYARIT

**Fecha de creación** 20/05/2010  
**Fecha de inicio de actividades** 01/09/2010  
**Sitio WEB:** <http://www.itnortedenayarit.edu.mx/>

Carretera a Ruiz Km. 3 S/N - ; Col. Centro; C.P.63600; Edo: Nayarit; Mpio: Ruíz; Loc: Ruiz; Referencia: Entre Guadalajara y Mazatlán

## OFERTA EDUCATIVA

PROGRAMA EDUCATIVO	Modalidad	Matrícula	Mujeres	Hombres	Solicitantes Aceptados		
INGENIERÍA EN DESARROLLO COMUNITARIO	Escolarizada	30	10	20	22	12	
INGENIERÍA EN GESTIÓN EMPRESARIAL	Escolarizada	31	17	14	28	19	
INGENIERÍA EN TECNOLOGÍAS DE LA INFORMACIÓN Y COMUNICACIONES	Escolarizada	36	13	23	16	12	
<b>Núm. de P.E</b>	<b>3</b>	<b>Subtotal</b>	<b>97</b>	<b>40</b>	<b>57</b>	<b>66</b>	<b>43</b>
<b>Total de P.E.</b>	<b>3</b>	<b>Total</b>	<b>97</b>	<b>40</b>	<b>57</b>	<b>66</b>	<b>43</b>

Índice de Absorción 65 %

### ESTUDIANTES DE NUEVO INGRESO Y REINGRESO

Reingreso	Nuevo Ingreso	Total Docentes	Total No Docentes
54	43	14	1

### SERVICIO SOCIAL Y RESIDENCIAS 2011-2012

Servicio Social	Residencias Profesionales
0	0

### EGRESADOS Y TITULADOS 2011-2012

Egresados	Titulados
0	0

### PERSONAL DOCENTE POR GRADO ACADÉMICO

Licenciatura	Especialidad	Maestría con Grado	Maestría sin Grado	Doctorado con Grado	Doctorado sin Grado
9	1	2	2	0	0

### INSTALACIONES

Aulas	Unidad Académica Departamental	Laboratorios Pesados	Laboratorios Ligeros	Talleres	Instalaciones Deportivas
6	1	0	2	0	0



# INSTITUTO TECNOLÓGICO DEL SUR DE NAYARIT

**Fecha de creación** 08/06/2009  
**Fecha de inicio de actividades** 19/10/2009  
**Sitio WEB:** <http://www.itsurdenayarit.edu.mx/>

Carretera Crucero Ahuacatlán - Jala Km. 4.5 - ; ; C.P.63880; Edo: Nayarit; Mpio: Jala; Loc: Jala; Referencia: Autopista Gdl-Tepic y Carr. Fed. Mex-Nog

## OFERTA EDUCATIVA

PROGRAMA EDUCATIVO	Modalidad	Matrícula	Mujeres	Hombres	Solicitantes	Aceptados
INGENIERÍA EN GESTIÓN EMPRESARIAL	Escolarizada	130	76	54	48	48
INGENIERÍA EN INDUSTRIAS ALIMENTARIAS	Escolarizada	66	35	31	19	12
INGENIERÍA EN TECNOLOGÍAS DE LA INFORMACIÓN Y COMUNICACIONES	Escolarizada	27	7	20	23	16
<b>Núm. de P.E</b>	<b>3</b>	<b>Subtotal</b>	<b>223</b>	<b>118</b>	<b>105</b>	<b>90</b>
<b>Total de P.E.</b>	<b>3</b>	<b>Total</b>	<b>223</b>	<b>118</b>	<b>105</b>	<b>90</b>

Índice de Absorción **84 %**

## ESTUDIANTES DE NUEVO INGRESO Y REINGRESO

Reingreso	Nuevo Ingreso	Total Docentes	Total No Docentes
<b>147</b>	<b>76</b>	<b>22</b>	<b>1</b>

## SERVICIO SOCIAL Y RESIDENCIAS 2011-2012

Servicio Social	Residencias Profesionales
<b>0</b>	<b>0</b>

## EGRESADOS Y TITULADOS 2011-2012

Egresados	Titulados
<b>0</b>	<b>0</b>

## PERSONAL DOCENTE POR GRADO ACADÉMICO

Licenciatura	Especialidad	Maestría con Grado	Maestría sin Grado	Doctorado con Grado	Doctorado sin Grado
<b>11</b>	<b>0</b>	<b>7</b>	<b>4</b>	<b>0</b>	<b>0</b>

## INSTALACIONES

Aulas	Unidad Académica Departamental	Laboratorios Pesados	Laboratorios Ligeros	Talleres	Instalaciones Deportivas
<b>6</b>	<b>1</b>	<b>1</b>	<b>2</b>	<b>0</b>	<b>1</b>



# INSTITUTO TECNOLÓGICO DE TEPIC

**Fecha de creación** 06/06/1975  
**Fecha de inicio de actividades** 01/10/1975  
**Sitio WEB:** <http://www.ittepic.edu.mx/>

Av. Tecnológico 2595 - ; Fraccionamiento Lagos del Country; C.P.63175; Edo: Nayarit; Mpio: Tepic; Loc: Tepic; Referencia: Che Guevara y Lagos del Country

## OFERTA EDUCATIVA

PROGRAMA EDUCATIVO	Modalidad	Matrícula	Mujeres	Hombres	Solicitantes	Aceptados	
ARQUITECTURA	Escolarizada	883	338	545	279	180	
INGENIERÍA BIOQUÍMICA	Escolarizada	220	131	89	72	72	
INGENIERÍA CIVIL	Escolarizada	902	103	799	278	195	
INGENIERÍA ELÉCTRICA	Escolarizada	273	8	265	81	79	
INGENIERÍA EN GESTIÓN EMPRESARIAL	Escolarizada	371	216	155	115	107	
INGENIERÍA EN SISTEMAS COMPUTACIONALES	Escolarizada	431	78	353	113	108	
INGENIERÍA EN TECNOLOGÍAS DE LA INFORMACIÓN Y COMUNICACIONES	Escolarizada	98	28	70	41	39	
INGENIERÍA INDUSTRIAL	Escolarizada	276	82	194	80	79	
INGENIERÍA MECATRÓNICA	Escolarizada	179	13	166	82	76	
INGENIERÍA QUÍMICA	Escolarizada	113	50	63	38	38	
LICENCIATURA EN ADMINISTRACIÓN	Escolarizada	220	124	96	94	77	
LICENCIATURA EN INFORMÁTICA	Escolarizada	25	10	15	0	0	
<b>Núm. de P.E.</b>	<b>12</b>	<b>Subtotal</b>	<b>3,991</b>	<b>1,181</b>	<b>2,810</b>	<b>1,273</b>	<b>1,050</b>
DOCTORADO EN CIENCIAS EN ALIMENTOS	Escolarizada	4	2	2	0	0	
MAESTRÍA EN CIENCIAS EN ALIMENTOS	Escolarizada	32	2	30	7	7	
MAESTRÍA EN TECNOLOGÍAS DE LA INFORMACIÓN	Escolarizada	17	1	16	0	0	
<b>Núm. de P.E.</b>	<b>3</b>	<b>Subtotal</b>	<b>53</b>	<b>5</b>	<b>48</b>	<b>7</b>	<b>7</b>
<b>Total de P.E.</b>	<b>15</b>	<b>Total</b>	<b>4,044</b>	<b>1,186</b>	<b>2,858</b>	<b>1,280</b>	<b>1,057</b>

Índice de Absorción **83 %**

## ESTUDIANTES DE NUEVO INGRESO Y REINGRESO

Reingreso  
**2,987**

Nuevo Ingreso  
**1,057**

Total Docentes  
**244**

Total No Docentes  
**75**

## SERVICIO SOCIAL Y RESIDENCIAS 2011-2012

Servicio Social  
**664**

Residencias Profesionales  
**469**

## EGRESADOS Y TITULADOS 2011-2012

Egresados  
**232**

Titulados  
**195**

## PERSONAL DOCENTE POR GRADO ACADÉMICO

Licenciatura  
**137**

Especialidad  
**0**

Maestría con Grado  
**58**

Maestría sin Grado  
**31**

Doctorado con Grado  
**17**

Doctorado sin Grado  
**1**

## INSTALACIONES

Aulas  
**51**

Unidad Académica Departamental  
**3**

Laboratorios Pesados  
**13**

Laboratorios Ligeros  
**7**

Talleres  
**9**

Instalaciones Deportivas  
**8**

## DIRECCIÓN GENERAL DE EDUCACIÓN SUPERIOR TECNOLÓGICA

CICLO ESCOLAR 2012-2013

### Estado de Nuevo León



#### DATOS GENERALES

Institutos Tecnológicos y/o Centros en el Estado:	2
Matrícula Total del SNIT en el Estado:	3,040
Matrícula de Educación Superior en el Estado *	185,758
Proporción de la Matrícula del SNIT en el Estado con respecto a la total del Estado:	1.64%
Oferta Educativa en el Estado:	18 P.E.

#### MATRÍCULA POR NIVEL EDUCATIVO

Técnico Superior Universitario (TSU):	0
Licenciatura	3,024
posgrado SNI	16

#### Instituciones Federales en el Estado

Tecnológicos Federales /Centros:	2		
Matrícula Total:	3,040	Programas Educativos:	18
Matrícula Licenciatura:	3,024	P. E. Licenciatura:	16
Matrícula TSU:	0	P.E.TSU:	0
Matrícula de Posgrado:	16	P. E. Posgrado:	2

#### Instituciones Descentralizadas en el Estado

Tecnológicos Descentralizados:	0		
Matrícula Total:	0	Programa Educativo:	0
Matrícula de Licenciatura:	0	P.E. Licenciatura:	0
Matrícula TSU :	0	P.E. TSU:	0
Matrícula de Posgrado:	0	P.E. Posgrado:	0





# INSTITUTO TECNOLÓGICO DE LINARES

<b>Fecha de creación</b>	<b>02/09/1977</b>
<b>Fecha de inicio de actividades</b>	<b>02/09/1977</b>
<b>Sitio WEB:</b>	<b><a href="http://www.itlinares.edu.mx/">http://www.itlinares.edu.mx/</a></b>

Carretera Nacional Km. 157 - A.P. 90; ; C.P.67700; Edo: Nuevo León; Mpio: Linares; Loc: Linares; Referencia:

## OFERTA EDUCATIVA

PROGRAMA EDUCATIVO	Modalidad	Matrícula	Mujeres	Hombres	Solicitantes	Aceptados	
INGENIERÍA ELECTROMECÁNICA	Escolarizada	126	1	125	40	40	
INGENIERÍA EN GESTIÓN EMPRESARIAL	Escolarizada	114	65	49	25	25	
INGENIERÍA EN INDUSTRIAS ALIMENTARIAS	Escolarizada	49	31	18	17	17	
INGENIERÍA EN SISTEMAS COMPUTACIONALES	Escolarizada	106	39	67	15	15	
INGENIERÍA INDUSTRIAL	Escolarizada	255	71	184	66	66	
INGENIERÍA INFORMÁTICA	Escolarizada	14	4	10	9	9	
LICENCIATURA EN INFORMÁTICA	Escolarizada	23	10	13	0	0	
<b>Núm. de P.E.</b>	<b>7</b>	<b>Subtotal</b>	<b>687</b>	<b>221</b>	<b>466</b>	<b>172</b>	<b>172</b>
<b>Total de P.E.</b>	<b>7</b>	<b>Total</b>	<b>687</b>	<b>221</b>	<b>466</b>	<b>172</b>	<b>172</b>

Índice de Absorción **100%**

## ESTUDIANTES DE NUEVO INGRESO Y REINGRESO

Reingreso	Nuevo Ingreso	Total Docentes	Total No Docentes
<b>515</b>	<b>172</b>	<b>65</b>	<b>23</b>

## SERVICIO SOCIAL Y RESIDENCIAS 2011-2012

Servicio Social	Residencias Profesionales
<b>154</b>	<b>133</b>

## EGRESADOS Y TITULADOS 2011-2012

Egresados	Titulados
<b>86</b>	<b>4</b>

## PERSONAL DOCENTE POR GRADO ACADÉMICO

Licenciatura	Especialidad	Maestría con Grado	Maestría sin Grado	Doctorado con Grado	Doctorado sin Grado
<b>43</b>	<b>0</b>	<b>20</b>	<b>0</b>	<b>2</b>	<b>0</b>

## INSTALACIONES

Aulas	Unidad Académica Departamental	Laboratorios Pesados	Laboratorios Ligeros	Talleres	Instalaciones Deportivas
<b>20</b>	<b>1</b>	<b>2</b>	<b>2</b>	<b>2</b>	<b>1</b>





# INSTITUTO TECNOLÓGICO DE NUEVO LEÓN

**Fecha de creación** 30/08/1976  
**Fecha de inicio de actividades** 01/10/1976  
**Sitio WEB:** <http://www.itnl.edu.mx>

Av. Eloy Cavazos 2001 - ; Col. Tolteca; C.P.67170; Edo: Nuevo León; Mpio: Guadalupe; Loc: Guadalupe; Referencia: Entre Pablo Livas y Eloy Cavazos

## OFERTA EDUCATIVA

PROGRAMA EDUCATIVO	Modalidad	Matrícula	Mujeres	Hombres	Solicitantes Aceptados		
INGENIERÍA AMBIENTAL	Escolarizada	74	30	44	35	31	
INGENIERÍA ELECTROMECAÁNICA	Escolarizada	233	9	224	53	47	
INGENIERÍA ELECTRÓNICA	Escolarizada	96	8	88	29	24	
INGENIERÍA EN GESTIÓN EMPRESARIAL	Escolarizada	455	229	226	148	131	
INGENIERÍA EN SISTEMAS COMPUTACIONALES	Escolarizada	550	101	449	158	148	
INGENIERÍA EN SISTEMAS COMPUTACIONALES	Virtual	27	1	26	15	14	
INGENIERÍA INDUSTRIAL	Escolarizada	596	161	435	191	164	
INGENIERÍA MECATRÓNICA	Escolarizada	218	14	204	86	72	
LICENCIATURA EN ADMINISTRACIÓN	Escolarizada	88	56	32	0	0	
<b>Núm. de P.E</b>	<b>9</b>	<b>Subtotal</b>	<b>2,337</b>	<b>609</b>	<b>1,728</b>	<b>715</b>	<b>631</b>
ESPECIALIZACIÓN EN INGENIERÍA MECATRÓNICA	Escolarizada	5	0	5	5	5	
MAESTRÍA EN INGENIERÍA MECATRÓNICA	Escolarizada	11	4	7	4	2	
<b>Núm. de P.E</b>	<b>2</b>	<b>Subtotal</b>	<b>16</b>	<b>4</b>	<b>12</b>	<b>9</b>	<b>7</b>
<b>Total de P.E.</b>	<b>11</b>	<b>Total</b>	<b>2,353</b>	<b>613</b>	<b>1,740</b>	<b>724</b>	<b>638</b>

Índice de Absorción **88 %**

## ESTUDIANTES DE NUEVO INGRESO Y REINGRESO

Reingreso	Nuevo Ingreso	Total Docentes	Total No Docentes
<b>1,715</b>	<b>638</b>	<b>211</b>	<b>76</b>

## SERVICIO SOCIAL Y RESIDENCIAS 2011-2012

Servicio Social **326**  
 Residencias Profesionales **240**

## EGRESADOS Y TITULADOS 2011-2012

Egresados **245**  
 Titulados **164**

## PERSONAL DOCENTE POR GRADO ACADÉMICO

Licenciatura	Especialidad	Maestría con Grado	Maestría sin Grado	Doctorado con Grado	Doctorado sin Grado
<b>113</b>	<b>0</b>	<b>85</b>	<b>0</b>	<b>13</b>	<b>0</b>

## INSTALACIONES

Aulas	Unidad Académica Departamental	Laboratorios Pesados	Laboratorios Ligeros	Talleres	Instalaciones Deportivas
<b>68</b>	<b>2</b>	<b>2</b>	<b>5</b>	<b>1</b>	<b>4</b>

## DIRECCIÓN GENERAL DE EDUCACIÓN SUPERIOR TECNOLÓGICA

CICLO ESCOLAR 2012-2013

### Estado de Oaxaca



#### DATOS GENERALES

Institutos Tecnológicos y/o Centros en el Estado:	13
Matrícula Total del SNIT en el Estado:	20,601
Matrícula de Educación Superior en el Estado *	71,214
Proporción de la Matrícula del SNIT en el Estado con respecto a la total del Estado:	28.93%
Oferta Educativa en el Estado:	93 P.E.

#### MATRÍCULA POR NIVEL EDUCATIVO

Técnico Superior Universitario (TSU):	0
Licenciatura	20,341
posgrado SNI	260

#### Instituciones Federales en el Estado

Tecnológicos Federales /Centros:		11	
Matrícula Total:	19,662	Programas Educativos:	86
Matrícula Licenciatura:	19,402	P. E. Licenciatura:	78
Matrícula TSU:	0	P.E.TSU:	0
Matrícula de Posgrado:	260	P. E. Posgrado:	8

#### Instituciones Descentralizadas en el Estado

Tecnológicos Descentralizados:		2	
Matrícula Total:	939	Programa Educativo:	7
Matrícula de Licenciatura:	939	P.E. Licenciatura:	7
Matrícula TSU :	0	P.E. TSU:	0
Matrícula de Posgrado:	0	P.E. Posgrado:	0





# INSTITUTO TECNOLÓGICO DE COMITANCILLO

**Fecha de creación** **15/10/1975**  
**Fecha de inicio de actividades** **15/10/1975**  
**Sitio WEB:** <http://www.itcomitancillo.edu.mx/>

Carretera Ixtaltepec-Comitancillo Km. 7.5 - ; ; C.P.70750; Edo: Oaxaca; Mpio: San Pedro Comitancillo; Loc: San Pedro Comitancillo;  
Referencia:

## OFERTA EDUCATIVA

PROGRAMA EDUCATIVO	Modalidad	Matrícula	Mujeres	Hombres	Solicitantes Aceptados	
INGENIERÍA EN AGRONOMÍA	Escolarizada	184	72	112	55	32
INGENIERÍA EN AGRONOMÍA	Abierta	90	30	60	60	26
INGENIERÍA EN GESTIÓN EMPRESARIAL	Abierta	80	48	32	60	53
INGENIERÍA EN GESTIÓN EMPRESARIAL	Escolarizada	419	251	168	130	99
INGENIERÍA EN INDUSTRIAS ALIMENTARIAS	Escolarizada	75	44	31	40	12
INGENIERÍA INFORMÁTICA	Escolarizada	177	68	109	70	44
LICENCIATURA EN ADMINISTRACIÓN	Escolarizada	116	86	30	0	0
LICENCIATURA EN INFORMÁTICA	Escolarizada	64	27	37	0	0
<b>Núm. de P.E</b>	<b>8</b>	<b>Subtotal</b>	<b>1,205</b>	<b>626</b>	<b>579</b>	<b>415</b>
<b>Total de P.E.</b>	<b>8</b>	<b>Total</b>	<b>1,205</b>	<b>626</b>	<b>579</b>	<b>415</b>

Índice de Absorción **64 %**

### ESTUDIANTES DE NUEVO INGRESO Y REINGRESO

Reingreso	Nuevo Ingreso	Total Docentes	Total No Docentes
<b>939</b>	<b>266</b>	<b>72</b>	<b>36</b>

### SERVICIO SOCIAL Y RESIDENCIAS 2011-2012

Servicio Social	Residencias Profesionales
<b>230</b>	<b>229</b>

### EGRESADOS Y TITULADOS 2011-2012

Egresados	Titulados
<b>348</b>	<b>200</b>

### PERSONAL DOCENTE POR GRADO ACADÉMICO

Licenciatura	Especialidad	Maestría con Grado	Maestría sin Grado	Doctorado con Grado	Doctorado sin Grado
<b>51</b>	<b>0</b>	<b>19</b>	<b>2</b>	<b>0</b>	<b>0</b>

### INSTALACIONES

Aulas	Unidad Académica Departamental	Laboratorios Pesados	Laboratorios Ligeros	Talleres	Instalaciones Deportivas
<b>28</b>	<b>1</b>	<b>0</b>	<b>5</b>	<b>3</b>	<b>1</b>



# INSTITUTO TECNOLÓGICO DEL ISTMO

**Fecha de creación** 28/04/1964  
**Fecha de inicio de actividades** 01/10/1969  
**Sitio WEB:** <http://www.itistmo.edu.mx/>

Carretera Panamericana Km. 821 - ; ; C.P.70000; Edo: Oaxaca; Mpio: Juchitán de Zaragoza; Loc: Juchitán de Zaragoza; Referencia: Calle 2 de Noviembre, 2a. Sección

## OFERTA EDUCATIVA

PROGRAMA EDUCATIVO	Modalidad	Matrícula	Mujeres	Hombres	Solicitantes	Aceptados	
ARQUITECTURA	Escolarizada	279	73	206	77	77	
CONTADOR PÚBLICO	Escolarizada	271	155	116	98	98	
INGENIERÍA CIVIL	Escolarizada	354	68	286	98	98	
INGENIERÍA ELÉCTRICA	Escolarizada	383	20	363	122	122	
INGENIERÍA ELECTROMECÁNICA	Escolarizada	359	22	337	103	103	
INGENIERÍA EN SISTEMAS COMPUTACIONALES	Escolarizada	517	142	375	154	154	
INGENIERÍA INDUSTRIAL	Escolarizada	450	169	281	105	105	
INGENIERÍA INFORMÁTICA	Escolarizada	208	99	109	66	66	
INGENIERÍA MECÁNICA	Escolarizada	317	21	296	90	90	
LICENCIATURA EN CONTADURÍA	Escolarizada	168	102	66	0	0	
LICENCIATURA EN INFORMÁTICA	Escolarizada	111	48	63	0	0	
<b>Núm. de P.E</b>	<b>11</b>	<b>Subtotal</b>	<b>3,417</b>	<b>919</b>	<b>2,498</b>	<b>913</b>	<b>913</b>
<b>Total de P.E.</b>	<b>11</b>	<b>Total</b>	<b>3,417</b>	<b>919</b>	<b>2,498</b>	<b>913</b>	<b>913</b>

Índice de Absorción **100%**

## ESTUDIANTES DE NUEVO INGRESO Y REINGRESO

Reingreso	Nuevo Ingreso	Total Docentes	Total No Docentes
<b>2,504</b>	<b>913</b>	<b>252</b>	<b>127</b>

## SERVICIO SOCIAL Y RESIDENCIAS 2011-2012

Servicio Social	Residencias Profesionales
<b>441</b>	<b>460</b>

## EGRESADOS Y TITULADOS 2011-2012

Egresados	Titulados
<b>337</b>	<b>784</b>

## PERSONAL DOCENTE POR GRADO ACADÉMICO

Licenciatura	Especialidad	Maestría con Grado	Maestría sin Grado	Doctorado con Grado	Doctorado sin Grado
<b>225</b>	<b>0</b>	<b>16</b>	<b>7</b>	<b>2</b>	<b>2</b>

## INSTALACIONES

Aulas	Unidad Académica Departamental	Laboratorios Pesados	Laboratorios Ligeros	Talleres	Instalaciones Deportivas
<b>59</b>	<b>1</b>	<b>3</b>	<b>3</b>	<b>6</b>	<b>7</b>



# INSTITUTO TECNOLÓGICO DE LA CUENCA DEL PAPALOAPAN

**Fecha de creación** 07/10/1973  
**Fecha de inicio de actividades** 07/10/1973  
**Sitio WEB:** <http://www.itcuencapapaloapan.edu.mx/>

Av. Tecnológico 21 - ; Comunidad San Bartolo Tuxtepec; C.P.68446; Edo: Oaxaca; Mpio: San Juan Bautista Tuxtepec; Loc: San Bartolo; Referencia: Por Carr. Fed. Tuxtepec-Agua Fría

## OFERTA EDUCATIVA

PROGRAMA EDUCATIVO	Modalidad	Matrícula	Mujeres	Hombres	Solicitantes Aceptados			
INGENIERÍA EN AGRONOMÍA	Escolarizada	229	53	176	59	51		
LICENCIATURA EN BIOLOGÍA	Escolarizada	226	135	91	57	50		
	<b>Núm. de P.E.</b>	<b>2</b>	<b>Subtotal</b>	<b>455</b>	<b>188</b>	<b>267</b>	<b>116</b>	<b>101</b>
	<b>Total de P.E.</b>	<b>2</b>	<b>Total</b>	<b>455</b>	<b>188</b>	<b>267</b>	<b>116</b>	<b>101</b>

Índice de Absorción **87 %**

## ESTUDIANTES DE NUEVO INGRESO Y REINGRESO

Reingreso	Nuevo Ingreso	Total Docentes	Total No Docentes
<b>354</b>	<b>101</b>	<b>43</b>	<b>27</b>

## SERVICIO SOCIAL Y RESIDENCIAS 2011-2012

Servicio Social	Residencias Profesionales
<b>95</b>	<b>104</b>

## EGRESADOS Y TITULADOS 2011-2012

Egresados	Titulados
<b>131</b>	<b>0</b>

## PERSONAL DOCENTE POR GRADO ACADÉMICO

Licenciatura	Especialidad	Maestría con Grado	Maestría sin Grado	Doctorado con Grado	Doctorado sin Grado
<b>33</b>	<b>0</b>	<b>7</b>	<b>1</b>	<b>0</b>	<b>0</b>

## INSTALACIONES

Aulas	Unidad Académica Departamental	Laboratorios Pesados	Laboratorios Ligeros	Talleres	Instalaciones Deportivas
<b>12</b>	<b>0</b>	<b>0</b>	<b>4</b>	<b>5</b>	<b>1</b>



# INSTITUTO TECNOLÓGICO DE LA REGIÓN MIXE

<b>Fecha de creación</b>	<b>01/05/2001</b>
<b>Fecha de inicio de actividades</b>	<b>01/08/2000</b>
<b>Sitio WEB:</b>	<b><a href="http://www.itrm.edu.mx/">http://www.itrm.edu.mx/</a></b>

- ; Barrio Ezkuipulas; C.P.70265; Edo: Oaxaca; Mpio: Santa María Tlahuitoltepec; Loc: Santa María Tlahuitoltepec; Referencia:

## OFERTA EDUCATIVA

PROGRAMA EDUCATIVO	Modalidad	Matrícula	Mujeres	Hombres	Solicitantes	Aceptados
INGENIERÍA EN DESARROLLO COMUNITARIO	Virtual	86	42	44	67	67
INGENIERÍA EN DESARROLLO COMUNITARIO	A Distancia	15	12	3	0	0
INGENIERÍA EN GESTIÓN EMPRESARIAL	Virtual	185	114	71	132	132
INGENIERÍA INDUSTRIAL	Virtual	96	29	67	75	75
INGENIERÍA INDUSTRIAL	A Distancia	9	3	6	0	0
<b>Núm. de P.E</b>	<b>5</b>	<b>Subtotal</b>	<b>391</b>	<b>200</b>	<b>191</b>	<b>274</b>
<b>Total de P.E.</b>	<b>5</b>	<b>Total</b>	<b>391</b>	<b>200</b>	<b>191</b>	<b>274</b>

Índice de Absorción 100%

### ESTUDIANTES DE NUEVO INGRESO Y REINGRESO

Reingreso	Nuevo Ingreso	Total Docentes	Total No Docentes
<b>117</b>	<b>274</b>	<b>16</b>	<b>3</b>

### SERVICIO SOCIAL Y RESIDENCIAS 2011-2012

Servicio Social	Residencias Profesionales
<b>12</b>	<b>10</b>

### EGRESADOS Y TITULADOS 2011-2012

Egresados	Titulados
<b>6</b>	<b>8</b>

### PERSONAL DOCENTE POR GRADO ACADÉMICO

Licenciatura	Especialidad	Maestría con Grado	Maestría sin Grado	Doctorado con Grado	Doctorado sin Grado
<b>7</b>	<b>0</b>	<b>8</b>	<b>0</b>	<b>1</b>	<b>0</b>

### INSTALACIONES

Aulas	Unidad Académica Departamental	Laboratorios Pesados	Laboratorios Ligeros	Talleres	Instalaciones Deportivas
<b>7</b>	<b>1</b>	<b>0</b>	<b>0</b>	<b>1</b>	<b>0</b>



## INSTITUTO TECNOLÓGICO DE OAXACA

<b>Fecha de creación</b>	<b>18/04/1968</b>
<b>Fecha de inicio de actividades</b>	<b>18/04/1968</b>
<b>Sitio WEB:</b>	<b><a href="http://www.itoaxaca.edu.mx">http://www.itoaxaca.edu.mx</a></b>

Av. Ing. Víctor Bravo Ahuja. Esq. Calz. Tecnológico 125 - ; Col. Centro; C.P.68030; Edo: Oaxaca; Mpio: Oaxaca de Juárez; Loc: Oaxaca de Juárez; Referencia: Calle Torres Batís y Calzada Madero

### OFERTA EDUCATIVA

PROGRAMA EDUCATIVO	Modalidad	Matrícula	Mujeres	Hombres	Solicitantes	Aceptados
INGENIERÍA CIVIL	Escolarizada	1,037	210	827	569	217
INGENIERÍA ELÉCTRICA	Escolarizada	454	37	417	115	115
INGENIERÍA ELECTRÓNICA	Escolarizada	516	67	449	144	111
INGENIERÍA EN GESTIÓN EMPRESARIAL	Escolarizada	679	429	250	244	244
INGENIERÍA EN SISTEMAS COMPUTACIONALES	Escolarizada	712	197	515	367	229
INGENIERÍA INDUSTRIAL	Escolarizada	568	220	348	145	145
INGENIERÍA MECÁNICA	Escolarizada	645	39	606	220	220
INGENIERÍA QUÍMICA	Escolarizada	436	251	185	145	124
LICENCIATURA EN ADMINISTRACIÓN	Escolarizada	720	491	229	324	164
LICENCIATURA EN INFORMÁTICA	Escolarizada	194	78	116	0	0
<b>Núm. de P.E</b>	<b>10</b>	<b>Subtotal</b>	<b>5,961</b>	<b>2,019</b>	<b>3,942</b>	<b>2,273</b>
DOCTORADO EN CIENCIAS EN DESARROLLO REGIONAL Y TECNOLÓGICO	Escolarizada	46	25	21	12	10
MAESTRÍA EN ADMINISTRACIÓN	Escolarizada	38	24	14	24	18
MAESTRÍA EN ADMINISTRACIÓN Y GESTIÓN DE NEGOCIOS	Escolarizada	10	8	2	0	0
MAESTRÍA EN CIENCIAS EN DESARROLLO REGIONAL Y TECNOLÓGICO	Escolarizada	47	32	15	11	11
MAESTRÍA EN CONSTRUCCIÓN	Escolarizada	17	2	15	11	5
MAESTRÍA EN DOCENCIA	Escolarizada	46	26	20	16	8
<b>Núm. de P.E</b>	<b>6</b>	<b>Subtotal</b>	<b>204</b>	<b>117</b>	<b>87</b>	<b>74</b>
<b>Total de P.E.</b>	<b>16</b>	<b>Total</b>	<b>6,165</b>	<b>2,136</b>	<b>4,029</b>	<b>2,347</b>
					<b>2,347</b>	<b>1,621</b>

Índice de Absorción 69 %

### ESTUDIANTES DE NUEVO INGRESO Y REINGRESO

Reingreso	Nuevo Ingreso	Total Docentes	Total No Docentes
<b>4,544</b>	<b>1,621</b>	<b>306</b>	<b>162</b>

### SERVICIO SOCIAL Y RESIDENCIAS 2011-2012

Servicio Social	Residencias Profesionales
<b>770</b>	<b>803</b>

### EGRESADOS Y TITULADOS 2011-2012

Egresados	Titulados
<b>799</b>	<b>686</b>

### PERSONAL DOCENTE POR GRADO ACADÉMICO

Licenciatura	Especialidad	Maestría con Grado	Maestría sin Grado	Doctorado con Grado	Doctorado sin Grado
<b>183</b>	<b>3</b>	<b>87</b>	<b>9</b>	<b>24</b>	<b>0</b>

### INSTALACIONES

Aulas	Unidad Académica Departamental	Laboratorios Pesados	Laboratorios Ligeros	Talleres	Instalaciones Deportivas
<b>70</b>	<b>1</b>	<b>9</b>	<b>2</b>	<b>3</b>	<b>12</b>



# INSTITUTO TECNOLÓGICO DE PINOTEPA

**Fecha de creación** 16/07/1992  
**Fecha de inicio de actividades** 16/07/1992  
**Sitio WEB:** <http://www.itp.edu.mx/>

Km. 26 Carretera Pinotepa-Acapulco S/N - ; Col. Centro; C.P.71686; Edo: Oaxaca; Mpio: Santiago Jamiltepec; Loc: Santiago Jamiltepec; Referencia: San José Estancia Grande

## OFERTA EDUCATIVA

PROGRAMA EDUCATIVO	Modalidad	Matrícula	Mujeres	Hombres	Solicitantes	Aceptados	
CONTADOR PÚBLICO	Escolarizada	170	111	59	86	86	
INGENIERÍA EN ADMINISTRACIÓN	Escolarizada	123	71	52	93	93	
INGENIERÍA EN AGRONOMÍA	Escolarizada	222	58	164	90	90	
INGENIERÍA EN GESTIÓN EMPRESARIAL	Escolarizada	211	131	80	54	53	
INGENIERÍA EN SISTEMAS COMPUTACIONALES	Escolarizada	271	61	210	75	75	
INGENIERÍA INDUSTRIAL	Escolarizada	133	48	85	33	31	
INGENIERÍA INFORMÁTICA	Escolarizada	146	52	94	49	47	
LICENCIATURA EN ADMINISTRACIÓN	Escolarizada	61	43	18	0	0	
LICENCIATURA EN CONTADURÍA	Escolarizada	56	44	12	0	0	
LICENCIATURA EN INFORMÁTICA	Escolarizada	68	31	37	0	0	
<b>Núm. de P.E.</b>	<b>10</b>	<b>Subtotal</b>	<b>1,461</b>	<b>650</b>	<b>811</b>	<b>480</b>	<b>475</b>
<b>Total de P.E.</b>	<b>10</b>	<b>Total</b>	<b>1,461</b>	<b>650</b>	<b>811</b>	<b>480</b>	<b>475</b>

Índice de Absorción **99 %**

## ESTUDIANTES DE NUEVO INGRESO Y REINGRESO

Reingreso	Nuevo Ingreso	Total Docentes	Total No Docentes
<b>986</b>	<b>475</b>	<b>53</b>	<b>18</b>

## SERVICIO SOCIAL Y RESIDENCIAS 2011-2012

Servicio Social	Residencias Profesionales
<b>0</b>	<b>0</b>

## EGRESADOS Y TITULADOS 2011-2012

Egresados	Titulados
<b>433</b>	<b>402</b>

## PERSONAL DOCENTE POR GRADO ACADÉMICO

Licenciatura	Especialidad	Maestría con Grado	Maestría sin Grado	Doctorado con Grado	Doctorado sin Grado
<b>37</b>	<b>0</b>	<b>16</b>	<b>0</b>	<b>0</b>	<b>0</b>

## INSTALACIONES

Aulas	Unidad Académica Departamental	Laboratorios Pesados	Laboratorios Ligeros	Talleres	Instalaciones Deportivas
<b>20</b>	<b>3</b>	<b>0</b>	<b>1</b>	<b>1</b>	<b>1</b>





# INSTITUTO TECNOLÓGICO DE POCHUTLA

**Fecha de creación** 20/05/2010

**Fecha de inicio de actividades** 30/08/2010

**Sitio WEB:**

Carretera Oaxaca-Puerto Ángel Km. 232.2 - ; Col. El Zapote; C.P.70900; Edo: Oaxaca; Mpio: San Pedro Pochutla; Loc: San Pedro Pochutla; Referencia:

## OFERTA EDUCATIVA

PROGRAMA EDUCATIVO	Modalidad	Matrícula	Mujeres	Hombres	Solicitantes	Aceptados	
INGENIERÍA CIVIL	Escolarizada	74	18	56	42	38	
INGENIERÍA EN GESTIÓN EMPRESARIAL	Escolarizada	121	68	53	55	48	
INGENIERÍA EN SISTEMAS COMPUTACIONALES	Escolarizada	118	35	83	55	45	
<b>Núm. de P.E</b>	<b>3</b>	<b>Subtotal</b>	<b>313</b>	<b>121</b>	<b>192</b>	<b>152</b>	<b>131</b>
<b>Total de P.E.</b>	<b>3</b>	<b>Total</b>	<b>313</b>	<b>121</b>	<b>192</b>	<b>152</b>	<b>131</b>

Índice de Absorción **86 %**

## ESTUDIANTES DE NUEVO INGRESO Y REINGRESO

Reingreso	Nuevo Ingreso	Total Docentes	Total No Docentes
<b>182</b>	<b>131</b>	<b>14</b>	<b>2</b>

## SERVICIO SOCIAL Y RESIDENCIAS 2011-2012

Servicio Social	Residencias Profesionales
<b>239</b>	<b>242</b>

## EGRESADOS Y TITULADOS 2011-2012

Egresados	Titulados
<b>0</b>	<b>0</b>

## PERSONAL DOCENTE POR GRADO ACADÉMICO

Licenciatura	Especialidad	Maestría con Grado	Maestría sin Grado	Doctorado con Grado	Doctorado sin Grado
<b>10</b>	<b>0</b>	<b>4</b>	<b>0</b>	<b>0</b>	<b>0</b>

## INSTALACIONES

Aulas	Unidad Académica Departamental	Laboratorios Pesados	Laboratorios Ligeros	Talleres	Instalaciones Deportivas
<b>0</b>	<b>0</b>	<b>0</b>	<b>0</b>	<b>0</b>	<b>0</b>



# INSTITUTO TECNOLÓGICO DE SALINA CRUZ

<b>Fecha de creación</b>	<b>01/09/1993</b>
<b>Fecha de inicio de actividades</b>	<b>03/09/1993</b>
<b>Sitio WEB:</b>	<b><a href="http://www.itsalinacruz.edu.mx/">http://www.itsalinacruz.edu.mx/</a></b>

Carretera a San Antonio Monterrey Km. 1.7 - ; ; C.P.70701; Edo: Oaxaca; Mpio: Salina Cruz; Loc: Salina Cruz; Referencia: Por Carr. Fed. Tehuantepec-Salina Cruz

## OFERTA EDUCATIVA

PROGRAMA EDUCATIVO	Modalidad	Matrícula	Mujeres	Hombres	Solicitantes	Aceptados
INGENIERÍA ELECTRÓNICA	Escolarizada	184	19	165	63	61
INGENIERÍA EN ACUICULTURA	Escolarizada	83	52	31	21	20
INGENIERÍA EN GESTIÓN EMPRESARIAL	Escolarizada	445	304	141	158	144
INGENIERÍA EN TECNOLOGÍAS DE LA INFORMACIÓN Y COMUNICACIONES	Escolarizada	101	38	63	79	72
INGENIERÍA MECÁNICA	Escolarizada	270	23	247	119	108
LICENCIATURA EN ADMINISTRACIÓN	Escolarizada	64	46	18	0	0
<b>Núm. de P.E</b>	<b>6</b>	<b>Subtotal</b>	<b>1,147</b>	<b>482</b>	<b>665</b>	<b>440</b>
<b>Total de P.E.</b>	<b>6</b>	<b>Total</b>	<b>1,147</b>	<b>482</b>	<b>665</b>	<b>440</b>

Índice de Absorción 92 %

## ESTUDIANTES DE NUEVO INGRESO Y REINGRESO

Reingreso	Nuevo Ingreso	Total Docentes	Total No Docentes
<b>742</b>	<b>405</b>	<b>53</b>	<b>8</b>

## SERVICIO SOCIAL Y RESIDENCIAS 2011-2012

Servicio Social	Residencias Profesionales
<b>130</b>	<b>132</b>

## EGRESADOS Y TITULADOS 2011-2012

Egresados	Titulados
<b>140</b>	<b>104</b>

## PERSONAL DOCENTE POR GRADO ACADÉMICO

Licenciatura	Especialidad	Maestría con Grado	Maestría sin Grado	Doctorado con Grado	Doctorado sin Grado
<b>24</b>	<b>0</b>	<b>6</b>	<b>22</b>	<b>0</b>	<b>0</b>

## INSTALACIONES

Aulas	Unidad Académica Departamental	Laboratorios Pesados	Laboratorios Ligeros	Talleres	Instalaciones Deportivas
<b>19</b>	<b>0</b>	<b>4</b>	<b>0</b>	<b>0</b>	<b>0</b>



# INSTITUTO TECNOLÓGICO DE TLAXIACO

**Fecha de creación** 22/02/1991  
**Fecha de inicio de actividades** 01/10/1990  
**Sitio WEB:** <http://www.ittlaxiaco.edu.mx/>

Carretera Tlaxiaco-Putla Km. 2.5 - ; Lano Yosevee; C.P.69800; Edo: Oaxaca; Mpio: Santa María la Asunción; Loc: Santa María la Asunción; Referencia: Entrada a la derecha, 100 m. antes gasolinera S. J

## OFERTA EDUCATIVA

PROGRAMA EDUCATIVO	Modalidad	Matrícula	Mujeres	Hombres	Solicitantes	Aceptados	
INGENIERÍA CIVIL	Escolarizada	81	12	69	96	81	
INGENIERÍA EN GESTIÓN EMPRESARIAL	Escolarizada	347	211	136	96	86	
INGENIERÍA EN SISTEMAS COMPUTACIONALES	Escolarizada	235	63	172	79	63	
INGENIERÍA INDUSTRIAL	Escolarizada	145	52	93	37	37	
INGENIERÍA MECATRÓNICA	Escolarizada	70	9	61	21	21	
LICENCIATURA EN ADMINISTRACIÓN	Escolarizada	131	88	43	54	42	
<b>Núm. de P.E.</b>	<b>6</b>	<b>Subtotal</b>	<b>1,009</b>	<b>435</b>	<b>574</b>	<b>383</b>	<b>330</b>
<b>Total de P.E.</b>	<b>6</b>	<b>Total</b>	<b>1,009</b>	<b>435</b>	<b>574</b>	<b>383</b>	<b>330</b>

Índice de Absorción **86 %**

## ESTUDIANTES DE NUEVO INGRESO Y REINGRESO

Reingreso	Nuevo Ingreso	Total Docentes	Total No Docentes
<b>679</b>	<b>330</b>	<b>53</b>	<b>23</b>

## SERVICIO SOCIAL Y RESIDENCIAS 2011-2012

Servicio Social **75**  
 Residencias Profesionales **135**

## EGRESADOS Y TITULADOS 2011-2012

Egresados **151**  
 Titulados **156**

## PERSONAL DOCENTE POR GRADO ACADÉMICO

Licenciatura	Especialidad	Maestría con Grado	Maestría sin Grado	Doctorado con Grado	Doctorado sin Grado
<b>42</b>	<b>0</b>	<b>11</b>	<b>0</b>	<b>0</b>	<b>0</b>

## INSTALACIONES

Aulas	Unidad Académica Departamental	Laboratorios Pesados	Laboratorios Ligeros	Talleres	Instalaciones Deportivas
<b>15</b>	<b>1</b>	<b>2</b>	<b>10</b>	<b>0</b>	<b>4</b>



# INSTITUTO TECNOLÓGICO DE TUXTEPEC

<b>Fecha de creación</b>	<b>19/09/1975</b>
<b>Fecha de inicio de actividades</b>	<b>19/09/1975</b>
<b>Sitio WEB:</b>	<b><a href="http://www.ittux.edu.mx/">http://www.ittux.edu.mx/</a></b>

Av. Dr. Víctor Bravo Ahuja S/N - ; Col. 5 de Mayo; C.P.; Edo: Oaxaca; Mpio: San Juan Bautista Tuxtepec; Loc: San Juan Bautista Tuxtepec; Referencia: INFONAVIT "El Paraíso" y Camino a Tacoteno

## OFERTA EDUCATIVA

PROGRAMA EDUCATIVO	Modalidad	Matrícula	Mujeres	Hombres	Solicitantes Aceptados		
CONTADOR PÚBLICO	Escolarizada	127	80	47	52	47	
INGENIERÍA BIOQUÍMICA	Escolarizada	141	75	66	42	37	
INGENIERÍA CIVIL	Escolarizada	443	86	357	117	111	
INGENIERÍA ELECTROMECAÁNICA	Escolarizada	311	12	299	91	74	
INGENIERÍA ELECTRÓNICA	Escolarizada	88	6	82	25	22	
INGENIERÍA EN GESTIÓN EMPRESARIAL	Escolarizada	260	170	90	87	73	
INGENIERÍA EN SISTEMAS COMPUTACIONALES	Escolarizada	395	117	278	87	76	
INGENIERÍA INFORMÁTICA	Escolarizada	98	47	51	40	35	
LICENCIATURA EN ADMINISTRACIÓN	Escolarizada	301	192	109	67	57	
LICENCIATURA EN CONTADURÍA	Escolarizada	96	74	22	0	0	
LICENCIATURA EN INFORMÁTICA	Escolarizada	80	52	28	0	0	
<b>Núm. de P.E</b>	<b>11</b>	<b>Subtotal</b>	<b>2,340</b>	<b>911</b>	<b>1,429</b>	<b>608</b>	<b>532</b>
MAESTRÍA EN CIENCIAS EN ALIMENTOS	Escolarizada	24	15	9	7	3	
<b>Núm. de P.E</b>	<b>1</b>	<b>Subtotal</b>	<b>24</b>	<b>15</b>	<b>9</b>	<b>7</b>	<b>3</b>
<b>Total de P.E.</b>	<b>12</b>	<b>Total</b>	<b>2,364</b>	<b>926</b>	<b>1,438</b>	<b>615</b>	<b>535</b>

Índice de Absorción **87 %**

## ESTUDIANTES DE NUEVO INGRESO Y REINGRESO

Reingreso	Nuevo Ingreso	Total Docentes	Total No Docentes
<b>1,829</b>	<b>535</b>	<b>143</b>	<b>87</b>

## SERVICIO SOCIAL Y RESIDENCIAS 2011-2012

Servicio Social	Residencias Profesionales
<b>554</b>	<b>448</b>

## EGRESADOS Y TITULADOS 2011-2012

Egresados	Titulados
<b>387</b>	<b>232</b>

## PERSONAL DOCENTE POR GRADO ACADÉMICO

Licenciatura	Especialidad	Maestría con Grado	Maestría sin Grado	Doctorado con Grado	Doctorado sin Grado
<b>76</b>	<b>1</b>	<b>55</b>	<b>0</b>	<b>11</b>	<b>0</b>

## INSTALACIONES

Aulas	Unidad Académica Departamental	Laboratorios Pesados	Laboratorios Ligeros	Talleres	Instalaciones Deportivas
<b>34</b>	<b>0</b>	<b>5</b>	<b>3</b>	<b>2</b>	<b>7</b>



# INSTITUTO TECNOLÓGICO DEL VALLE DE OAXACA

<b>Fecha de creación</b>	<b>06/11/1981</b>
<b>Fecha de inicio de actividades</b>	<b>27/11/1981</b>
<b>Sitio WEB:</b>	<b><a href="http://www.itvo.edu.mx/">http://www.itvo.edu.mx/</a></b>

Ex-Hacienda de Nazareno S/N - ; Col. Nazareno; C.P.71230; Edo: Oaxaca; Mpio: Santa Cruz Xoxocotlán; Loc: Santa Cruz Xoxocotlán;  
Referencia: Carretera al ITAO

## OFERTA EDUCATIVA

PROGRAMA EDUCATIVO	Modalidad	Matrícula	Mujeres	Hombres	Solicitantes	Aceptados
INGENIERÍA EN AGRONOMÍA	Escolarizada	530	191	339	134	98
INGENIERÍA EN TECNOLOGÍAS DE LA INFORMACIÓN Y COMUNICACIONES	Escolarizada	227	77	150	62	35
INGENIERÍA FORESTAL	Escolarizada	261	103	158	66	55
INGENIERÍA INFORMÁTICA	Escolarizada	32	10	22	35	32
LICENCIATURA EN BIOLOGÍA	Escolarizada	501	302	199	135	91
LICENCIATURA EN INFORMÁTICA	Escolarizada	152	56	96	0	0
<b>Núm. de P.E</b>	<b>6</b>	<b>Subtotal</b>	<b>1,703</b>	<b>739</b>	<b>964</b>	<b>432</b>
MAESTRÍA EN CIENCIAS EN PRODUCTIVIDAD DE AGROECOSISTEMAS	Escolarizada	32	17	15	31	23
<b>Núm. de P.E</b>	<b>1</b>	<b>Subtotal</b>	<b>32</b>	<b>17</b>	<b>15</b>	<b>31</b>
<b>Total de P.E.</b>	<b>7</b>	<b>Total</b>	<b>1,735</b>	<b>756</b>	<b>979</b>	<b>463</b>

Índice de Absorción 72 %

### ESTUDIANTES DE NUEVO INGRESO Y REINGRESO

Reingreso	Nuevo Ingreso	Total Docentes	Total No Docentes
<b>1,401</b>	<b>334</b>	<b>85</b>	<b>65</b>

### SERVICIO SOCIAL Y RESIDENCIAS 2011-2012

Servicio Social	Residencias Profesionales
<b>294</b>	<b>223</b>

### EGRESADOS Y TITULADOS 2011-2012

Egresados	Titulados
<b>264</b>	<b>162</b>

### PERSONAL DOCENTE POR GRADO ACADÉMICO

Licenciatura	Especialidad	Maestría con Grado	Maestría sin Grado	Doctorado con Grado	Doctorado sin Grado
<b>33</b>	<b>0</b>	<b>38</b>	<b>0</b>	<b>14</b>	<b>0</b>

### INSTALACIONES

Aulas	Unidad Académica Departamental	Laboratorios Pesados	Laboratorios Ligeros	Talleres	Instalaciones Deportivas
<b>32</b>	<b>0</b>	<b>0</b>	<b>6</b>	<b>0</b>	<b>0</b>



# INSTITUTO TECNOLÓGICO SUPERIOR DE SAN MIGUEL EL GRANDE

**Fecha de creación** 15/11/2004  
**Fecha de inicio de actividades** 11/12/2004  
**Sitio WEB:** <http://www.itsmigra.edu.mx>

Kilometro 1.2 a la Comunidad de Morelos n/a - n/a; San Miguel El Grande; C.P.71140; Edo: Oaxaca; Mpio: San Miguel el Grande; Loc: San Miguel el Grande; Referencia: n/a

## OFERTA EDUCATIVA

PROGRAMA EDUCATIVO	Modalidad	Matrícula	Mujeres	Hombres	Solicitantes	Aceptados	
INGENIERÍA EN DESARROLLO COMUNITARIO	Escolarizada	112	55	57	53	33	
INGENIERÍA EN TECNOLOGÍAS DE LA INFORMACIÓN Y COMUNICACIONES	Escolarizada	56	19	37	70	56	
INGENIERÍA FORESTAL	Escolarizada	182	84	98	101	65	
<b>Núm. de P.E</b>	<b>3</b>	<b>Subtotal</b>	<b>350</b>	<b>158</b>	<b>192</b>	<b>224</b>	<b>154</b>
<b>Total de P.E.</b>	<b>3</b>	<b>Total</b>	<b>350</b>	<b>158</b>	<b>192</b>	<b>224</b>	<b>154</b>

Índice de Absorción **69 %**

## ESTUDIANTES DE NUEVO INGRESO Y REINGRESO

Reingreso	Nuevo Ingreso	Total Docentes	Total No Docentes
<b>196</b>	<b>154</b>	<b>20</b>	<b>46</b>

## SERVICIO SOCIAL Y RESIDENCIAS 2011-2012

Servicio Social	Residencias Profesionales
<b>46</b>	<b>41</b>

## EGRESADOS Y TITULADOS 2011-2012

Egresados	Titulados
<b>89</b>	<b>28</b>

## PERSONAL DOCENTE POR GRADO ACADÉMICO

Licenciatura	Especialidad	Maestría con Grado	Maestría sin Grado	Doctorado con Grado	Doctorado sin Grado
<b>18</b>	<b>0</b>	<b>2</b>	<b>0</b>	<b>0</b>	<b>0</b>

## INSTALACIONES

Aulas	Unidad Académica Departamental	Laboratorios Pesados	Laboratorios Ligeros	Talleres	Instalaciones Deportivas
<b>12</b>	<b>1</b>	<b>0</b>	<b>1</b>	<b>0</b>	<b>0</b>



# INSTITUTO TECNOLÓGICO SUPERIOR DE TEPOSCOLULA

**Fecha de creación** 30/01/2010  
**Fecha de inicio de actividades** 24/08/2009  
**Sitio WEB:** <http://www.itsteposcolula.edu.mx>

n/a n/a - n/a; Paraje El Alarcón; C.P.69500; Edo: Oaxaca; Mpio: San Pedro y San Pablo Teposcolula; Loc: San Pedro y San Pablo Teposcolula; Referencia: Calle Única

## OFERTA EDUCATIVA

PROGRAMA EDUCATIVO	Modalidad	Matrícula	Mujeres	Hombres	Solicitantes Aceptados	
GASTRONOMÍA	Escolarizada	73	45	28	112	73
INGENIERÍA EN ADMINISTRACIÓN	Escolarizada	162	104	58	88	70
INGENIERÍA EN DESARROLLO COMUNITARIO	Escolarizada	171	98	73	82	57
INGENIERÍA EN SISTEMAS COMPUTACIONALES	Escolarizada	183	61	122	85	59
<b>Núm. de P.E</b>	<b>4</b>	<b>Subtotal</b>	<b>589</b>	<b>308</b>	<b>281</b>	<b>367</b>
<b>Total de P.E.</b>	<b>4</b>	<b>Total</b>	<b>589</b>	<b>308</b>	<b>281</b>	<b>367</b>

Índice de Absorción **71 %**

## ESTUDIANTES DE NUEVO INGRESO Y REINGRESO

Reingreso	Nuevo Ingreso	Total Docentes	Total No Docentes
<b>330</b>	<b>259</b>	<b>29</b>	<b>22</b>

## SERVICIO SOCIAL Y RESIDENCIAS 2011-2012

Servicio Social	Residencias Profesionales
<b>25</b>	<b>32</b>

## EGRESADOS Y TITULADOS 2011-2012

Egresados	Titulados
<b>8</b>	<b>0</b>

## PERSONAL DOCENTE POR GRADO ACADÉMICO

Licenciatura	Especialidad	Maestría con Grado	Maestría sin Grado	Doctorado con Grado	Doctorado sin Grado
<b>20</b>	<b>0</b>	<b>6</b>	<b>3</b>	<b>0</b>	<b>0</b>

## INSTALACIONES

Aulas	Unidad Académica Departamental	Laboratorios Pesados	Laboratorios Ligeros	Talleres	Instalaciones Deportivas
<b>0</b>	<b>0</b>	<b>0</b>	<b>0</b>	<b>0</b>	<b>0</b>

# DIRECCIÓN GENERAL DE EDUCACIÓN SUPERIOR TECNOLÓGICA

## CICLO ESCOLAR 2012-2013

### Estado de Puebla



#### DATOS GENERALES

Institutos Tecnológicos y/o Centros en el Estado:	17
Matrícula Total del SNIT en el Estado:	22,239
Matrícula de Educación Superior en el Estado *	222,749
Proporción de la Matrícula del SNIT en el Estado con respecto a la total del Estado:	9.98%
Oferta Educativa en el Estado:	109 P.E.

#### MATRÍCULA POR NIVEL EDUCATIVO

Técnico Superior Universitario (TSU):	0
Licenciatura	22,171
posgrado SNI	68

#### Instituciones Federales en el Estado

Tecnológicos Federales /Centros:	3		
Matrícula Total:	9,362	Programas Educativos:	29
Matrícula Licenciatura:	9,294	P. E. Licenciatura:	25
Matrícula TSU:	0	P.E.TSU:	0
Matrícula de Posgrado:	68	P. E. Posgrado:	4

#### Instituciones Descentralizadas en el Estado

Tecnológicos Descentralizados:	14		
Matrícula Total:	12,877	Programa Educativo:	80
Matrícula de Licenciatura:	12,877	P.E. Licenciatura:	80
Matrícula TSU :	0	P.E. TSU:	0
Matrícula de Posgrado:	0	P.E. Posgrado:	0







# INSTITUTO TECNOLÓGICO DE PUEBLA

**Fecha de creación** 02/09/1972  
**Fecha de inicio de actividades** 02/09/1972  
**Sitio WEB:** <http://www.itpuebla.edu.mx/>

Av. Tecnológico 420 - ; Col. Maravilla; C.P.07220; Edo: Puebla; Mpio: Puebla; Loc: Heroica Puebla de Zaragoza; Referencia: Diagonal Defensores de la Rep. y Calzada Zaragoza

## OFERTA EDUCATIVA

PROGRAMA EDUCATIVO	Modalidad	Matrícula	Mujeres	Hombres	Solicitantes	Aceptados	
INGENIERÍA ELÉCTRICA	Escolarizada	293	36	257	89	67	
INGENIERÍA ELECTRÓNICA	Escolarizada	579	67	512	153	111	
INGENIERÍA EN GESTIÓN EMPRESARIAL	Escolarizada	415	266	149	120	102	
INGENIERÍA EN LOGÍSTICA	Escolarizada	329	153	176	80	73	
INGENIERÍA EN TECNOLOGÍAS DE LA INFORMACIÓN Y COMUNICACIONES	Escolarizada	328	108	220	165	143	
INGENIERÍA INDUSTRIAL	Escolarizada	1,962	631	1331	503	345	
INGENIERÍA MECÁNICA	Escolarizada	902	42	860	255	191	
LICENCIATURA EN ADMINISTRACIÓN	Escolarizada	337	209	128	101	92	
LICENCIATURA EN INFORMÁTICA	Escolarizada	235	83	152	0	0	
<b>Núm. de P.E</b>	<b>9</b>	<b>Subtotal</b>	<b>5,380</b>	<b>1,595</b>	<b>3,785</b>	<b>1,466</b>	<b>1,124</b>
MAESTRÍA EN CIENCIAS EN INGENIERÍA MECÁNICA	Escolarizada	19	0	19	27	11	
MAESTRÍA EN INGENIERÍA	Escolarizada	20	10	10	10	10	
<b>Núm. de P.E</b>	<b>2</b>	<b>Subtotal</b>	<b>39</b>	<b>10</b>	<b>29</b>	<b>37</b>	<b>21</b>
<b>Total de P.E.</b>	<b>11</b>	<b>Total</b>	<b>5,419</b>	<b>1,605</b>	<b>3,814</b>	<b>1,503</b>	<b>1,145</b>

Índice de Absorción **76 %**

## ESTUDIANTES DE NUEVO INGRESO Y REINGRESO

Reingreso	Nuevo Ingreso	Total Docentes	Total No Docentes
<b>4,274</b>	<b>1,145</b>	<b>283</b>	<b>146</b>

## SERVICIO SOCIAL Y RESIDENCIAS 2011-2012

Servicio Social	Residencias Profesionales
<b>50</b>	<b>57</b>

## EGRESADOS Y TITULADOS 2011-2012

Egresados	Titulados
<b>730</b>	<b>344</b>

## PERSONAL DOCENTE POR GRADO ACADÉMICO

Licenciatura	Especialidad	Maestría con Grado	Maestría sin Grado	Doctorado con Grado	Doctorado sin Grado
<b>137</b>	<b>8</b>	<b>122</b>	<b>0</b>	<b>16</b>	<b>0</b>

## INSTALACIONES

Aulas	Unidad Académica Departamental	Laboratorios Pesados	Laboratorios Ligeros	Talleres	Instalaciones Deportivas
<b>89</b>	<b>3</b>	<b>5</b>	<b>3</b>	<b>1</b>	<b>15</b>



## INSTITUTO TECNOLÓGICO DE TECAMATLÁN

<b>Fecha de creación</b>	<b>17/10/1987</b>
<b>Fecha de inicio de actividades</b>	<b>02/09/1984</b>
<b>Sitio WEB:</b>	<a href="http://www.itapuebla.edu.mx/">http://www.itapuebla.edu.mx/</a>

Carretera Palomas - Tlapa Km. 19.5 - ; ; C.P.74870; Edo: Puebla; Mpio: Tecamatlán; Loc: Tecamatlán; Referencia: Frente al CBTA 110 y el Puente-Museo

### OFERTA EDUCATIVA

PROGRAMA EDUCATIVO	Modalidad	Matrícula	Mujeres	Hombres	Solicitantes Aceptados	
INGENIERÍA EN AGRONOMÍA	Escolarizada	308	128	180	104	104
INGENIERÍA EN GESTIÓN EMPRESARIAL	Escolarizada	148	85	63	55	55
INGENIERÍA EN SISTEMAS COMPUTACIONALES	Escolarizada	189	79	110	82	82
LICENCIATURA EN ADMINISTRACIÓN	Escolarizada	35	25	10	0	0
LICENCIATURA EN INFORMÁTICA	Escolarizada	105	45	60	0	0
<b>Núm. de P.E</b>	<b>5</b>	<b>Subtotal</b>	<b>785</b>	<b>362</b>	<b>423</b>	<b>241</b>
<b>Total de P.E.</b>	<b>5</b>	<b>Total</b>	<b>785</b>	<b>362</b>	<b>423</b>	<b>241</b>

Índice de Absorción 100%

### ESTUDIANTES DE NUEVO INGRESO Y REINGRESO

Reingreso	Nuevo Ingreso	Total Docentes	Total No Docentes
<b>544</b>	<b>241</b>	<b>34</b>	<b>5</b>

### SERVICIO SOCIAL Y RESIDENCIAS 2011-2012

Servicio Social	Residencias Profesionales
<b>147</b>	<b>122</b>

### EGRESADOS Y TITULADOS 2011-2012

Egresados	Titulados
<b>272</b>	<b>129</b>

### PERSONAL DOCENTE POR GRADO ACADÉMICO

Licenciatura	Especialidad	Maestría con Grado	Maestría sin Grado	Doctorado con Grado	Doctorado sin Grado
<b>28</b>	<b>0</b>	<b>6</b>	<b>0</b>	<b>0</b>	<b>0</b>

### INSTALACIONES

Aulas	Unidad Académica Departamental	Laboratorios Pesados	Laboratorios Ligeros	Talleres	Instalaciones Deportivas
<b>16</b>	<b>0</b>	<b>0</b>	<b>6</b>	<b>1</b>	<b>0</b>



## INSTITUTO TECNOLÓGICO DE TEHUACÁN

<b>Fecha de creación</b>	<b>01/10/1975</b>
<b>Fecha de inicio de actividades</b>	<b>01/10/1975</b>
<b>Sitio WEB:</b>	<b><a href="http://www.ittehuacan.edu.mx/">http://www.ittehuacan.edu.mx/</a></b>

Libramiento Instituto Tecnológico de Tehuacán S/N - ; Col. Santa María Copan; C.P.75770; Edo: Puebla; Mpio: Tehuacán; Loc: Tehuacán; Referencia: Esquina con km. 3 Carretera Tehuacán-Huajuapán

### OFERTA EDUCATIVA

PROGRAMA EDUCATIVO	Modalidad	Matrícula	Mujeres	Hombres	Solicitantes	Aceptados	
CONTADOR PÚBLICO	Escolarizada	211	154	57	99	93	
INGENIERÍA BIOQUÍMICA	Escolarizada	359	236	123	72	63	
INGENIERÍA CIVIL	Escolarizada	640	96	544	213	119	
INGENIERÍA ELECTRÓNICA	Escolarizada	119	10	109	24	23	
INGENIERÍA EN GESTIÓN EMPRESARIAL	Escolarizada	70	48	22	21	20	
INGENIERÍA EN LOGÍSTICA	Escolarizada	58	38	20	14	14	
INGENIERÍA EN SISTEMAS COMPUTACIONALES	Escolarizada	333	107	226	79	67	
INGENIERÍA INDUSTRIAL	Escolarizada	391	118	273	88	82	
INGENIERÍA MECATRÓNICA	Escolarizada	429	30	399	114	103	
LICENCIATURA EN ADMINISTRACIÓN	Escolarizada	368	227	141	77	62	
LICENCIATURA EN CONTADURÍA	Escolarizada	151	103	48	0	0	
<b>Núm. de P.E</b>	<b>11</b>	<b>Subtotal</b>	<b>3,129</b>	<b>1,167</b>	<b>1,962</b>	<b>801</b>	<b>646</b>
MAESTRÍA EN ADMINISTRACIÓN	Escolarizada	14	9	5	12	9	
MAESTRÍA EN INGENIERÍA INDUSTRIAL	Escolarizada	15	1	14	11	10	
<b>Núm. de P.E</b>	<b>2</b>	<b>Subtotal</b>	<b>29</b>	<b>10</b>	<b>19</b>	<b>23</b>	<b>19</b>
<b>Total de P.E.</b>	<b>13</b>	<b>Total</b>	<b>3,158</b>	<b>1,177</b>	<b>1,981</b>	<b>824</b>	<b>665</b>

Índice de Absorción 81 %

### ESTUDIANTES DE NUEVO INGRESO Y REINGRESO

Reingreso	Nuevo Ingreso	Total Docentes	Total No Docentes
<b>2,493</b>	<b>665</b>	<b>188</b>	<b>89</b>

### SERVICIO SOCIAL Y RESIDENCIAS 2011-2012

Servicio Social	Residencias Profesionales
<b>570</b>	<b>498</b>

### EGRESADOS Y TITULADOS 2011-2012

Egresados	Titulados
<b>273</b>	<b>467</b>

### PERSONAL DOCENTE POR GRADO ACADÉMICO

Licenciatura	Especialidad	Maestría con Grado	Maestría sin Grado	Doctorado con Grado	Doctorado sin Grado
<b>117</b>	<b>0</b>	<b>63</b>	<b>0</b>	<b>8</b>	<b>0</b>

### INSTALACIONES

Aulas	Unidad Académica Departamental	Laboratorios Pesados	Laboratorios Ligeros	Talleres	Instalaciones Deportivas
<b>62</b>	<b>3</b>	<b>6</b>	<b>2</b>	<b>2</b>	<b>6</b>



INSTITUTO TECNOLÓGICO SUPERIOR DE ACATLÁN DE OSORIO

**Fecha de creación** 06/03/1998  
**Fecha de inicio de actividades** 01/09/1997  
**Sitio WEB:** <http://www.itsao.edu.mx>

Carretera Acatlán-San Juan Ixcaquixtla Km. 5.5 n/a - n/a; Unidad Tecnológica; C.P.74940; Edo: Puebla; Mpio: Acatlán; Loc: Acatlán de Osorio; Referencia: Entre calle Senen Villagómez y calle sin nombre

**OFERTA EDUCATIVA**

PROGRAMA EDUCATIVO	Modalidad	Matrícula	Mujeres	Hombres	Solicitantes	Aceptados	
INGENIERÍA ELECTRÓNICA	Escolarizada	72	5	67	15	15	
INGENIERÍA EN GESTIÓN EMPRESARIAL	Escolarizada	220	132	88	75	72	
INGENIERÍA EN INDUSTRIAS ALIMENTARIAS	Escolarizada	102	48	54	46	43	
INGENIERÍA INDUSTRIAL	Escolarizada	58	16	42	14	11	
INGENIERÍA INFORMÁTICA	Escolarizada	217	95	122	97	90	
LICENCIATURA EN INFORMÁTICA	Escolarizada	106	56	50	0	0	
<b>Núm. de P.E.</b>	<b>6</b>	<b>Subtotal</b>	<b>775</b>	<b>352</b>	<b>423</b>	<b>247</b>	<b>231</b>
<b>Total de P.E.</b>	<b>6</b>	<b>Total</b>	<b>775</b>	<b>352</b>	<b>423</b>	<b>247</b>	<b>231</b>

Índice de Absorción **94 %**

**ESTUDIANTES DE NUEVO INGRESO Y REINGRESO**

Reingreso	Nuevo Ingreso	Total Docentes	Total No Docentes
<b>544</b>	<b>231</b>	<b>59</b>	<b>56</b>

**SERVICIO SOCIAL Y RESIDENCIAS 2011-2012**

Servicio Social	Residencias Profesionales
<b>97</b>	<b>70</b>

**EGRESADOS Y TITULADOS 2011-2012**

Egresados	Titulados
<b>59</b>	<b>69</b>

**PERSONAL DOCENTE POR GRADO ACADÉMICO**

Licenciatura	Especialidad	Maestría con Grado	Maestría sin Grado	Doctorado con Grado	Doctorado sin Grado
<b>49</b>	<b>3</b>	<b>7</b>	<b>0</b>	<b>0</b>	<b>0</b>

**INSTALACIONES**

Aulas	Unidad Académica Departamental	Laboratorios Pesados	Laboratorios Ligeros	Talleres	Instalaciones Deportivas
<b>18</b>	<b>2</b>	<b>2</b>	<b>1</b>	<b>2</b>	<b>2</b>



## INSTITUTO TECNOLÓGICO SUPERIOR DE ATLIXCO

<b>Fecha de creación</b>	<b>24/03/1999</b>
<b>Fecha de inicio de actividades</b>	<b>01/09/1998</b>
<b>Sitio WEB:</b>	<b><a href="http://www.itsatlixco.edu.mx">http://www.itsatlixco.edu.mx</a></b>

Prolongación Heliotropo 1201 - n/a; Vista Hermosa; C.P.74218; Edo: Puebla; Mpio: Atlixco; Loc: Atlixco; Referencia: Esquina con 14 Norte

### OFERTA EDUCATIVA

PROGRAMA EDUCATIVO	Modalidad	Matrícula	Mujeres	Hombres	Solicitantes	Aceptados	
INGENIERÍA BIOQUÍMICA	Escolarizada	162	108	54	51	50	
INGENIERÍA ELECTROMECÁNICA	Escolarizada	184	11	173	53	53	
INGENIERÍA EN SISTEMAS COMPUTACIONALES	Escolarizada	267	129	138	78	75	
INGENIERÍA INDUSTRIAL	Escolarizada	211	67	144	64	59	
INGENIERÍA MECATRÓNICA	Escolarizada	153	18	135	46	40	
<b>Núm. de P.E.</b>	<b>5</b>	<b>Subtotal</b>	<b>977</b>	<b>333</b>	<b>644</b>	<b>292</b>	<b>277</b>
<b>Total de P.E.</b>	<b>5</b>	<b>Total</b>	<b>977</b>	<b>333</b>	<b>644</b>	<b>292</b>	<b>277</b>

Índice de Absorción 95 %

### ESTUDIANTES DE NUEVO INGRESO Y REINGRESO

Reingreso	Nuevo Ingreso	Total Docentes	Total No Docentes
<b>700</b>	<b>277</b>	<span style="background-color: #4a86e8; color: white; padding: 2px 5px;">70</span>	<span style="background-color: #4a86e8; color: white; padding: 2px 5px;">66</span>

### SERVICIO SOCIAL Y RESIDENCIAS 2011-2012

Servicio Social	Residencias Profesionales
<b>176</b>	<b>103</b>

### EGRESADOS Y TITULADOS 2011-2012

Egresados	Titulados
<b>96</b>	<b>57</b>

### PERSONAL DOCENTE POR GRADO ACADÉMICO

Licenciatura	Especialidad	Maestría con Grado	Maestría sin Grado	Doctorado con Grado	Doctorado sin Grado
<b>38</b>	<b>1</b>	<b>21</b>	<b>3</b>	<b>3</b>	<b>4</b>

### INSTALACIONES

Aulas	Unidad Académica Departamental	Laboratorios Pesados	Laboratorios Ligeros	Talleres	Instalaciones Deportivas
<b>18</b>	<b>2</b>	<b>3</b>	<b>4</b>	<b>0</b>	<b>2</b>



# INSTITUTO TECNOLÓGICO SUPERIOR DE CIUDAD SERDÁN

**Fecha de creación** 04/02/2000  
**Fecha de inicio de actividades** 30/08/1999  
**Sitio WEB:** <http://www.tecserdan.edu.mx>

Avenida Instituto Tecnológico s/n - n/a; La Gloria; C.P.75520; Edo: Puebla; Mpio: Chalchicomula de Sesma; Loc: Ciudad Serdán;  
Referencia: A un costado de ICATEP

## OFERTA EDUCATIVA

PROGRAMA EDUCATIVO	Modalidad	Matrícula	Mujeres	Hombres	Solicitantes	Aceptados	
INGENIERÍA EN GESTIÓN EMPRESARIAL	Escolarizada	173	123	50	65	60	
INGENIERÍA EN INDUSTRIAS ALIMENTARIAS	Escolarizada	101	70	31	32	30	
INGENIERÍA EN INNOVACIÓN AGRÍCOLA SUSTENTABLE	Escolarizada	38	11	27	41	38	
INGENIERÍA INDUSTRIAL	Escolarizada	210	89	121	76	71	
INGENIERÍA INFORMÁTICA	Escolarizada	168	55	113	83	75	
INGENIERÍA MECÁNICA	Escolarizada	158	12	146	61	55	
LICENCIATURA EN INFORMÁTICA	Escolarizada	98	47	51	0	0	
<b>Núm. de P.E.</b>	<b>7</b>	<b>Subtotal</b>	<b>946</b>	<b>407</b>	<b>539</b>	<b>358</b>	<b>329</b>
<b>Total de P.E.</b>	<b>7</b>	<b>Total</b>	<b>946</b>	<b>407</b>	<b>539</b>	<b>358</b>	<b>329</b>

Índice de Absorción **92 %**

## ESTUDIANTES DE NUEVO INGRESO Y REINGRESO

Reingreso	Nuevo Ingreso	Total Docentes	Total No Docentes
<b>617</b>	<b>329</b>	<b>48</b>	<b>114</b>

## SERVICIO SOCIAL Y RESIDENCIAS 2011-2012

Servicio Social	Residencias Profesionales
<b>99</b>	<b>93</b>

## EGRESADOS Y TITULADOS 2011-2012

Egresados	Titulados
<b>75</b>	<b>65</b>

## PERSONAL DOCENTE POR GRADO ACADÉMICO

Licenciatura	Especialidad	Maestría con Grado	Maestría sin Grado	Doctorado con Grado	Doctorado sin Grado
<b>36</b>	<b>0</b>	<b>9</b>	<b>1</b>	<b>2</b>	<b>0</b>

## INSTALACIONES

Aulas	Unidad Académica Departamental	Laboratorios Pesados	Laboratorios Ligeros	Talleres	Instalaciones Deportivas
<b>18</b>	<b>2</b>	<b>3</b>	<b>3</b>	<b>0</b>	<b>3</b>



# INSTITUTO TECNOLÓGICO SUPERIOR DE HUAUCHINANGO

**Fecha de creación** 21/08/2000  
**Fecha de inicio de actividades** 21/08/2000  
**Sitio WEB:** <http://www.itsh.edu.mx>

Av. Tecnológico 80 - n/a; 5 de Octubre; C.P.73160; Edo: Puebla; Mpio: Huauchinango; Loc: Huauchinango; Referencia: Entre Av. Tecnológico y Calle Melquiades Morales

## OFERTA EDUCATIVA

PROGRAMA EDUCATIVO	Modalidad	Matrícula	Mujeres	Hombres	Solicitantes	Aceptados	
INGENIERÍA ELÉCTRICA	Escolarizada	132	7	125	21	16	
INGENIERÍA EN SISTEMAS COMPUTACIONALES	Escolarizada	323	139	184	98	84	
INGENIERÍA INDUSTRIAL	Escolarizada	540	209	331	212	182	
INGENIERÍA INFORMÁTICA	Escolarizada	81	51	30	27	23	
INGENIERÍA MECATRÓNICA	Escolarizada	143	26	117	45	31	
LICENCIATURA EN INFORMÁTICA	Escolarizada	80	54	26	0	0	
<b>Núm. de P.E.</b>	<b>6</b>	<b>Subtotal</b>	<b>1,299</b>	<b>486</b>	<b>813</b>	<b>403</b>	<b>336</b>
<b>Total de P.E.</b>	<b>6</b>	<b>Total</b>	<b>1,299</b>	<b>486</b>	<b>813</b>	<b>403</b>	<b>336</b>

Índice de Absorción **83 %**

## ESTUDIANTES DE NUEVO INGRESO Y REINGRESO

Reingreso	Nuevo Ingreso	Total Docentes	Total No Docentes
<b>963</b>	<b>336</b>	<b>67</b>	<b>60</b>

## SERVICIO SOCIAL Y RESIDENCIAS 2011-2012

Servicio Social	Residencias Profesionales
<b>202</b>	<b>135</b>

## EGRESADOS Y TITULADOS 2011-2012

Egresados	Titulados
<b>245</b>	<b>199</b>

## PERSONAL DOCENTE POR GRADO ACADÉMICO

Licenciatura	Especialidad	Maestría con Grado	Maestría sin Grado	Doctorado con Grado	Doctorado sin Grado
<b>39</b>	<b>0</b>	<b>25</b>	<b>0</b>	<b>1</b>	<b>2</b>

## INSTALACIONES

Aulas	Unidad Académica Departamental	Laboratorios Pesados	Laboratorios Ligeros	Talleres	Instalaciones Deportivas
<b>24</b>	<b>2</b>	<b>1</b>	<b>7</b>	<b>1</b>	<b>3</b>

**Fecha de creación** 28/08/2009  
**Fecha de inicio de actividades** 10/09/2007  
**Sitio WEB:** <http://www.itssna.edu.mx>

Avenida Rafael Ávila Camacho Oriente 3509 - n/a; Barrio La Fátima; C.P.75910; Edo: Puebla; Mpio: Ajalpan; Loc: Ciudad de Ajalpan;  
Referencia: Camino al Relleno Sanitario

**OFERTA EDUCATIVA**

PROGRAMA EDUCATIVO	Modalidad	Matrícula	Mujeres	Hombres	Solicitantes Aceptados		
INGENIERÍA EN ADMINISTRACIÓN	Escolarizada	109	65	44	75	53	
INGENIERÍA EN SISTEMAS COMPUTACIONALES	Escolarizada	146	46	100	59	39	
INGENIERÍA INDUSTRIAL	Escolarizada	147	54	93	76	47	
<b>Núm. de P.E</b>	<b>3</b>	<b>Subtotal</b>	<b>402</b>	<b>165</b>	<b>237</b>	<b>210</b>	<b>139</b>
<b>Total de P.E.</b>	<b>3</b>	<b>Total</b>	<b>402</b>	<b>165</b>	<b>237</b>	<b>210</b>	<b>139</b>

Índice de Absorción **66 %**

**ESTUDIANTES DE NUEVO INGRESO Y REINGRESO**

Reingreso	Nuevo Ingreso	Total Docentes	Total No Docentes
<b>263</b>	<b>139</b>	<b>21</b>	<b>68</b>

**SERVICIO SOCIAL Y RESIDENCIAS 2011-2012**

Servicio Social	Residencias Profesionales
<b>61</b>	<b>21</b>

**EGRESADOS Y TITULADOS 2011-2012**

Egresados	Titulados
<b>22</b>	<b>0</b>

**PERSONAL DOCENTE POR GRADO ACADÉMICO**

Licenciatura	Especialidad	Maestría con Grado	Maestría sin Grado	Doctorado con Grado	Doctorado sin Grado
<b>12</b>	<b>0</b>	<b>8</b>	<b>1</b>	<b>0</b>	<b>0</b>

**INSTALACIONES**

Aulas	Unidad Académica Departamental	Laboratorios Pesados	Laboratorios Ligeros	Talleres	Instalaciones Deportivas
<b>12</b>	<b>1</b>	<b>1</b>	<b>2</b>	<b>1</b>	<b>1</b>





**Fecha de creación** 29/11/1994  
**Fecha de inicio de actividades** 06/09/1993  
**Sitio WEB:** <http://www.itssnp.edu.mx>

Av. José Luis Martínez Vázquez 2000 - n/a; Jicolapa; C.P.73310; Edo: Puebla; Mpio: Zacatlán; Loc: Zacatlán; Referencia: Entre Carr. Interserrana y el Centro de Jicolapa

**OFERTA EDUCATIVA**

PROGRAMA EDUCATIVO	Modalidad	Matrícula	Mujeres	Hombres	Solicitantes	Aceptados	
CONTADOR PÚBLICO	Escolarizada	195	136	59	104	84	
INGENIERÍA ELECTROMECÁNICA	Escolarizada	241	10	231	83	69	
INGENIERÍA EN INDUSTRIAS ALIMENTARIAS	Escolarizada	194	132	62	74	56	
INGENIERÍA FORESTAL	Escolarizada	307	134	173	97	83	
INGENIERÍA INDUSTRIAL	Escolarizada	287	106	181	111	93	
INGENIERÍA INFORMÁTICA	Escolarizada	186	69	117	80	65	
LICENCIATURA EN CONTADURÍA	Escolarizada	128	82	46	0	0	
LICENCIATURA EN INFORMÁTICA	Escolarizada	103	50	53	0	0	
<b>Núm. de P.E</b>	<b>8</b>	<b>Subtotal</b>	<b>1,641</b>	<b>719</b>	<b>922</b>	<b>549</b>	<b>450</b>
<b>Total de P.E.</b>	<b>8</b>	<b>Total</b>	<b>1,641</b>	<b>719</b>	<b>922</b>	<b>549</b>	<b>450</b>

Índice de Absorción **82 %**

**ESTUDIANTES DE NUEVO INGRESO Y REINGRESO**

Reingreso	Nuevo Ingreso	Total Docentes	Total No Docentes
<b>1,191</b>	<b>450</b>	<b>86</b>	<b>72</b>

SERVICIO SOCIAL Y RESIDENCIAS 2011-2012		EGRESADOS Y TITULADOS 2011-2012	
Servicio Social	Residencias Profesionales	Egresados	Titulados
<b>185</b>	<b>207</b>	<b>199</b>	<b>172</b>

**PERSONAL DOCENTE POR GRADO ACADÉMICO**

Licenciatura	Especialidad	Maestría con Grado	Maestría sin Grado	Doctorado con Grado	Doctorado sin Grado
<b>47</b>	<b>1</b>	<b>25</b>	<b>12</b>	<b>1</b>	<b>0</b>

**INSTALACIONES**

Aulas	Unidad Académica Departamental	Laboratorios Pesados	Laboratorios Ligeros	Talleres	Instalaciones Deportivas
<b>27</b>	<b>2</b>	<b>6</b>	<b>5</b>	<b>3</b>	<b>4</b>



# INSTITUTO TECNOLÓGICO SUPERIOR DE LIBRES

**Fecha de creación** 03/01/2001  
**Fecha de inicio de actividades** 21/08/2000  
**Sitio WEB:** <http://www.itslibres.edu.mx>

Camino Real esq. con Calle Cuauhtémoc n/a - n/a; Barrio de tétela; C.P.73780; Edo: Puebla; Mpio: Libres; Loc: Ciudad de Libres;  
Referencia: Esquina con Calle Cuauhtémoc

## OFERTA EDUCATIVA

PROGRAMA EDUCATIVO	Modalidad	Matrícula	Mujeres	Hombres	Solicitantes	Aceptados	
INGENIERÍA ELECTROMECÁNICA	Escolarizada	178	12	166	59	51	
INGENIERÍA EN GESTIÓN EMPRESARIAL	Escolarizada	36	22	14	40	36	
INGENIERÍA EN INDUSTRIAS ALIMENTARIAS	Escolarizada	128	83	45	51	39	
INGENIERÍA EN SISTEMAS COMPUTACIONALES	Escolarizada	193	80	113	50	50	
INGENIERÍA INDUSTRIAL	Escolarizada	104	37	67	30	23	
<b>Núm. de P.E.</b>	<b>5</b>	<b>Subtotal</b>	<b>639</b>	<b>234</b>	<b>405</b>	<b>230</b>	<b>199</b>
<b>Total de P.E.</b>	<b>5</b>	<b>Total</b>	<b>639</b>	<b>234</b>	<b>405</b>	<b>230</b>	<b>199</b>

Índice de Absorción **87 %**

## ESTUDIANTES DE NUEVO INGRESO Y REINGRESO

Reingreso	Nuevo Ingreso	Total Docentes	Total No Docentes
<b>440</b>	<b>199</b>	<b>36</b>	<b>48</b>

## SERVICIO SOCIAL Y RESIDENCIAS 2011-2012

Servicio Social	Residencias Profesionales
<b>112</b>	<b>109</b>

## EGRESADOS Y TITULADOS 2011-2012

Egresados	Titulados
<b>83</b>	<b>66</b>

## PERSONAL DOCENTE POR GRADO ACADÉMICO

Licenciatura	Especialidad	Maestría con Grado	Maestría sin Grado	Doctorado con Grado	Doctorado sin Grado
<b>27</b>	<b>0</b>	<b>8</b>	<b>0</b>	<b>1</b>	<b>0</b>

## INSTALACIONES

Aulas	Unidad Académica Departamental	Laboratorios Pesados	Laboratorios Ligeros	Talleres	Instalaciones Deportivas
<b>20</b>	<b>2</b>	<b>2</b>	<b>7</b>	<b>3</b>	<b>1</b>



INSTITUTO TECNOLÓGICO SUPERIOR DE SAN MARTÍN TEXMELUCAN

**Fecha de creación** 09/01/2004  
**Fecha de inicio de actividades** 02/12/2002  
**Sitio WEB:** <http://www.itsmt.edu.mx>

Camino a la Barranca de Pesos n/a - n/a; n/a; C.P.74120; Edo: Puebla; Mpio: San Martín Texmelucan; Loc: San Martín Texmelucan de Labastida; Referencia: N=Ejido San Lucas Atoyatenco, S= Calle Lardizábal

**OFERTA EDUCATIVA**

PROGRAMA EDUCATIVO	Modalidad	Matrícula	Mujeres	Hombres	Solicitantes	Aceptados	
CONTADOR PÚBLICO	Escolarizada	153	111	42	91	75	
INGENIERÍA AMBIENTAL	Escolarizada	65	34	31	41	34	
INGENIERÍA ELECTROMECÁNICA	Escolarizada	173	1	172	90	83	
INGENIERÍA EN SISTEMAS COMPUTACIONALES	Escolarizada	245	87	158	95	82	
INGENIERÍA INDUSTRIAL	Escolarizada	261	88	173	137	117	
LICENCIATURA EN CONTADURÍA	Escolarizada	90	55	35	0	0	
<b>Núm. de P.E.</b>	<b>6</b>	<b>Subtotal</b>	<b>987</b>	<b>376</b>	<b>611</b>	<b>454</b>	<b>391</b>
<b>Total de P.E.</b>	<b>6</b>	<b>Total</b>	<b>987</b>	<b>376</b>	<b>611</b>	<b>454</b>	<b>391</b>

Índice de Absorción **86 %**

**ESTUDIANTES DE NUEVO INGRESO Y REINGRESO**

Reingreso	Nuevo Ingreso	Total Docentes	Total No Docentes
<b>596</b>	<b>391</b>	<b>62</b>	<b>66</b>

**SERVICIO SOCIAL Y RESIDENCIAS 2011-2012**

Servicio Social	Residencias Profesionales
<b>181</b>	<b>115</b>

**EGRESADOS Y TITULADOS 2011-2012**

Egresados	Titulados
<b>115</b>	<b>136</b>

**PERSONAL DOCENTE POR GRADO ACADÉMICO**

Licenciatura	Especialidad	Maestría con Grado	Maestría sin Grado	Doctorado con Grado	Doctorado sin Grado
<b>32</b>	<b>0</b>	<b>18</b>	<b>11</b>	<b>1</b>	<b>0</b>

**INSTALACIONES**

Aulas	Unidad Académica Departamental	Laboratorios Pesados	Laboratorios Ligeros	Talleres	Instalaciones Deportivas
<b>22</b>	<b>3</b>	<b>1</b>	<b>8</b>	<b>1</b>	<b>3</b>



## INSTITUTO TECNOLÓGICO SUPERIOR DE TEPEACA

<b>Fecha de creación</b>	<b>07/12/2000</b>
<b>Fecha de inicio de actividades</b>	<b>21/08/2000</b>
<b>Sitio WEB:</b>	<b><a href="http://itstepeaca.edu.mx">http://itstepeaca.edu.mx</a></b>

Avenida Tecnológico n/a - n/a; Ex-Hacienda Santa Ana; C.P.75200; Edo: Puebla; Mpio: Tepeaca; Loc: Tepeaca; Referencia: Entre Seminario Gaudeliano y Corralón Federal

### OFERTA EDUCATIVA

PROGRAMA EDUCATIVO	Modalidad	Matrícula	Mujeres	Hombres	Solicitantes Aceptados	
INGENIERÍA EN INDUSTRIAS ALIMENTARIAS	Escolarizada	98	55	43	17	17
INGENIERÍA EN SISTEMAS COMPUTACIONALES	Escolarizada	251	98	153	49	49
INGENIERÍA EN TECNOLOGÍAS DE LA INFORMACIÓN Y COMUNICACIONES	Escolarizada	78	39	39	37	37
INGENIERÍA INDUSTRIAL	Escolarizada	428	127	301	134	134
LICENCIATURA EN INFORMÁTICA	Escolarizada	56	23	33	0	0
<b>Núm. de P.E</b>	<b>5</b>	<b>Subtotal</b>	<b>911</b>	<b>342</b>	<b>569</b>	<b>237</b>
<b>Total de P.E.</b>	<b>5</b>	<b>Total</b>	<b>911</b>	<b>342</b>	<b>569</b>	<b>237</b>

Índice de Absorción 100%

### ESTUDIANTES DE NUEVO INGRESO Y REINGRESO

Reingreso	Nuevo Ingreso	Total Docentes	Total No Docentes
<b>674</b>	<b>237</b>	<b>40</b>	<b>118</b>

### SERVICIO SOCIAL Y RESIDENCIAS 2011-2012

Servicio Social	Residencias Profesionales
<b>101</b>	<b>165</b>

### EGRESADOS Y TITULADOS 2011-2012

Egresados	Titulados
<b>158</b>	<b>122</b>

### PERSONAL DOCENTE POR GRADO ACADÉMICO

Licenciatura	Especialidad	Maestría con Grado	Maestría sin Grado	Doctorado con Grado	Doctorado sin Grado
<b>22</b>	<b>0</b>	<b>9</b>	<b>8</b>	<b>1</b>	<b>0</b>

### INSTALACIONES

Aulas	Unidad Académica Departamental	Laboratorios Pesados	Laboratorios Ligeros	Talleres	Instalaciones Deportivas
<b>21</b>	<b>2</b>	<b>2</b>	<b>3</b>	<b>0</b>	<b>4</b>



## INSTITUTO TECNOLÓGICO SUPERIOR DE TEPEXI DE RODRÍGUEZ

<b>Fecha de creación</b>	<b>04/08/1997</b>
<b>Fecha de inicio de actividades</b>	<b>04/08/1997</b>
<b>Sitio WEB:</b>	<b><a href="http://www.its-tepexi.edu.mx">http://www.its-tepexi.edu.mx</a></b>

Avenida Tecnológico n/a - n/a; Barrio de San Sebastián, Sección Primera; C.P.74690; Edo: Puebla; Mpio: Tepexi de Rodríguez; Loc: Tepexi de Rodríguez; Referencia: Carr. Fed. a San Juan Ixcaquixtla y Av. Tecnológico

### OFERTA EDUCATIVA

PROGRAMA EDUCATIVO	Modalidad	Matrícula	Mujeres	Hombres	Solicitantes Aceptados		
INGENIERÍA EN GESTIÓN EMPRESARIAL	Escolarizada	33	15	18	13	13	
INGENIERÍA EN SISTEMAS COMPUTACIONALES	Escolarizada	106	47	59	33	33	
INGENIERÍA INDUSTRIAL	Escolarizada	50	18	32	11	11	
INGENIERÍA MECÁNICA	Escolarizada	65	2	63	19	19	
LICENCIATURA EN ADMINISTRACIÓN	Escolarizada	139	87	52	51	51	
<b>Núm. de P.E</b>	<b>5</b>	<b>Subtotal</b>	<b>393</b>	<b>169</b>	<b>224</b>	<b>127</b>	<b>127</b>
<b>Total de P.E.</b>	<b>5</b>	<b>Total</b>	<b>393</b>	<b>169</b>	<b>224</b>	<b>127</b>	<b>127</b>

Índice de Absorción 100%

### ESTUDIANTES DE NUEVO INGRESO Y REINGRESO

Reingreso	Nuevo Ingreso	Total Docentes	Total No Docentes
266	127	29	29

### SERVICIO SOCIAL Y RESIDENCIAS 2011-2012

Servicio Social	Residencias Profesionales
34	45

### EGRESADOS Y TITULADOS 2011-2012

Egresados	Titulados
42	38

### PERSONAL DOCENTE POR GRADO ACADÉMICO

Licenciatura	Especialidad	Maestría con Grado	Maestría sin Grado	Doctorado con Grado	Doctorado sin Grado
20	0	7	2	0	0

### INSTALACIONES

Aulas	Unidad Académica Departamental	Laboratorios Pesados	Laboratorios Ligeros	Talleres	Instalaciones Deportivas
10	2	0	3	0	2

**Fecha de creación**
**08/11/1994**
**Fecha de inicio de actividades**
**01/09/1993**
**Sitio WEB:**
<http://www.itsteziutlan.edu.mx>

Fracción I y II n/a - n/a; Aire Libre, La Mina; C.P.73960; Edo: Puebla; Mpio: Teziutlán; Loc: Teziutlán; Referencia: Sobre Carretera a Teteles

**OFERTA EDUCATIVA**

PROGRAMA EDUCATIVO	Modalidad	Matrícula	Mujeres	Hombres	Solicitantes Aceptados		
INGENIERÍA EN GESTIÓN EMPRESARIAL	Escolarizada	677	406	271	256	225	
INGENIERÍA EN INDUSTRIAS ALIMENTARIAS	Escolarizada	98	66	32	43	36	
INGENIERÍA EN SISTEMAS COMPUTACIONALES	Escolarizada	219	60	159	62	49	
INGENIERÍA INDUSTRIAL	Escolarizada	482	98	384	136	123	
INGENIERÍA INFORMÁTICA	Escolarizada	209	87	122	102	89	
INGENIERÍA MECATRÓNICA	Escolarizada	211	25	186	83	77	
LICENCIATURA EN ADMINISTRACIÓN	Escolarizada	148	99	49	0	0	
LICENCIATURA EN INFORMÁTICA	Escolarizada	97	40	57	0	0	
<b>Núm. de P.E</b>	<b>8</b>	<b>Subtotal</b>	<b>2,141</b>	<b>881</b>	<b>1,260</b>	<b>682</b>	<b>599</b>
<b>Total de P.E.</b>	<b>8</b>	<b>Total</b>	<b>2,141</b>	<b>881</b>	<b>1,260</b>	<b>682</b>	<b>599</b>

**Índice de Absorción 88 %**
**ESTUDIANTES DE NUEVO INGRESO Y REINGRESO**

Reingreso	Nuevo Ingreso	Total Docentes	Total No Docentes
<b>1,542</b>	<b>599</b>	<b>70</b>	<b>61</b>

**SERVICIO SOCIAL Y RESIDENCIAS 2011-2012**

<b>Servicio Social</b>	<b>Residencias Profesionales</b>
<b>220</b>	<b>198</b>

**EGRESADOS Y TITULADOS 2011-2012**

<b>Egresados</b>	<b>Titulados</b>
<b>185</b>	<b>255</b>

**PERSONAL DOCENTE POR GRADO ACADÉMICO**

Licenciatura	Especialidad	Maestría con Grado	Maestría sin Grado	Doctorado con Grado	Doctorado sin Grado
<b>49</b>	<b>0</b>	<b>19</b>	<b>2</b>	<b>0</b>	<b>0</b>

**INSTALACIONES**

Aulas	Unidad Académica Departamental	Laboratorios Pesados	Laboratorios Ligeros	Talleres	Instalaciones Deportivas
<b>25</b>	<b>2</b>	<b>0</b>	<b>0</b>	<b>3</b>	<b>2</b>

Fecha de creación

Fecha de inicio de actividades

Sitio WEB:

06/09/2010

<http://www.itstl.com.mx/>

n/a n/a - n/a; n/a; C.P. n/a; Edo: Puebla; Mpio: Tlatlauquitepec; Loc: Ciudad de Tlatlauquitepec; Referencia: n/a

**OFERTA EDUCATIVA**

PROGRAMA EDUCATIVO	Modalidad	Matrícula	Mujeres	Hombres	Solicitantes Aceptados	
CONTADOR PÚBLICO	Escolarizada	81	48	33	50	44
INGENIERÍA EN ACUICULTURA	Escolarizada	36	14	22	22	18
INGENIERÍA EN INNOVACIÓN AGRÍCOLA SUSTENTABLE	Escolarizada	84	32	52	51	40
<b>Núm. de P.E</b>	<b>3</b>	<b>Subtotal</b>	<b>201</b>	<b>94</b>	<b>107</b>	<b>123</b>
<b>Total de P.E.</b>	<b>3</b>	<b>Total</b>	<b>201</b>	<b>94</b>	<b>107</b>	<b>102</b>

Índice de Absorción **83 %**

**ESTUDIANTES DE NUEVO INGRESO Y REINGRESO**

Reingreso	Nuevo Ingreso	Total Docentes	Total No Docentes
<b>99</b>	<b>102</b>	<b>8</b>	<b>26</b>

**SERVICIO SOCIAL Y RESIDENCIAS 2011-2012**

Servicio Social	Residencias Profesionales
<b>0</b>	<b>0</b>

**EGRESADOS Y TITULADOS 2011-2012**

Egresados	Titulados
<b>0</b>	<b>0</b>

**PERSONAL DOCENTE POR GRADO ACADÉMICO**

Licenciatura	Especialidad	Maestría con Grado	Maestría sin Grado	Doctorado con Grado	Doctorado sin Grado
<b>4</b>	<b>0</b>	<b>3</b>	<b>1</b>	<b>0</b>	<b>0</b>

**INSTALACIONES**

Aulas	Unidad Académica Departamental	Laboratorios Pesados	Laboratorios Ligeros	Talleres	Instalaciones Deportivas
<b>7</b>	<b>1</b>	<b>1</b>	<b>1</b>	<b>1</b>	<b>0</b>



INSTITUTO TECNOLÓGICO SUPERIOR DE VENUSTIANO CARRANZA

**Fecha de creación** 28/08/2009  
**Fecha de inicio de actividades** 03/09/2007  
**Sitio WEB:** <http://www.itsvc.edu.mx>

Avenida Tecnológico n/a - n/a; El Huasteco; C.P.73049; Edo: Puebla; Mpio: Venustiano Carranza; Loc: Venustiano Carranza;  
Referencia: Carr. México-Tuxpan Km.167 junto a Policía Estatal

**OFERTA EDUCATIVA**

PROGRAMA EDUCATIVO	Modalidad	Matrícula	Mujeres	Hombres	Solicitantes Aceptados	
INGENIERÍA EN GEOCIENCIAS	Escolarizada	221	105	116	114	87
INGENIERÍA EN INDUSTRIAS ALIMENTARIAS	Escolarizada	55	40	15	25	11
INGENIERÍA EN SISTEMAS COMPUTACIONALES	Escolarizada	56	19	37	49	34
INGENIERÍA FORESTAL	Escolarizada	102	49	53	72	36
<b>Núm. de P.E</b>	<b>4</b>	<b>Subtotal</b>	<b>434</b>	<b>213</b>	<b>221</b>	<b>168</b>
<b>Total de P.E.</b>	<b>4</b>	<b>Total</b>	<b>434</b>	<b>213</b>	<b>221</b>	<b>168</b>

Índice de Absorción **65 %**

**ESTUDIANTES DE NUEVO INGRESO Y REINGRESO**

Reingreso	Nuevo Ingreso	Total Docentes	Total No Docentes
<b>266</b>	<b>168</b>	<b>22</b>	<b>27</b>

**SERVICIO SOCIAL Y RESIDENCIAS 2011-2012**

Servicio Social	Residencias Profesionales
<b>29</b>	<b>20</b>

**EGRESADOS Y TITULADOS 2011-2012**

Egresados	Titulados
<b>21</b>	<b>0</b>

**PERSONAL DOCENTE POR GRADO ACADÉMICO**

Licenciatura	Especialidad	Maestría con Grado	Maestría sin Grado	Doctorado con Grado	Doctorado sin Grado
<b>15</b>	<b>0</b>	<b>0</b>	<b>7</b>	<b>0</b>	<b>0</b>

**INSTALACIONES**

Aulas	Unidad Académica Departamental	Laboratorios Pesados	Laboratorios Ligeros	Talleres	Instalaciones Deportivas
<b>7</b>	<b>1</b>	<b>0</b>	<b>2</b>	<b>0</b>	<b>0</b>





## INSTITUTO TECNOLÓGICO SUPERIOR DE ZACAPOAXTLA

<b>Fecha de creación</b>	<b>04/08/1997</b>
<b>Fecha de inicio de actividades</b>	<b>26/08/1996</b>
<b>Sitio WEB:</b>	<b><a href="http://www.itsz.edu.mx">http://www.itsz.edu.mx</a></b>

Acuaco - Zacapoaxtla Km. 8 - n/a; Totoltepec; C.P.73680; Edo: Puebla; Mpio: Zacapoaxtla; Loc: Zacapoaxtla; Referencia: n/a

### OFERTA EDUCATIVA

PROGRAMA EDUCATIVO	Modalidad	Matrícula	Mujeres	Hombres	Solicitantes Aceptados		
INGENIERÍA EN ADMINISTRACIÓN	Escolarizada	96	62	34	46	38	
INGENIERÍA EN ADMINISTRACIÓN	Semipresencial	38	24	14	38	38	
INGENIERÍA FORESTAL	Escolarizada	186	72	114	67	46	
INGENIERÍA INDUSTRIAL	Escolarizada	222	59	163	62	54	
INGENIERÍA INDUSTRIAL	Semipresencial	16	5	11	16	16	
INGENIERÍA INFORMÁTICA	Escolarizada	127	47	80	68	50	
INGENIERÍA MECATRÓNICA	Escolarizada	170	8	162	59	55	
LICENCIATURA EN BIOLOGÍA	Escolarizada	203	125	78	69	54	
LICENCIATURA EN INFORMÁTICA	Escolarizada	73	39	34	0	0	
<b>Núm. de P.E</b>	<b>9</b>	<b>Subtotal</b>	<b>1,131</b>	<b>441</b>	<b>690</b>	<b>425</b>	<b>351</b>
<b>Total de P.E.</b>	<b>9</b>	<b>Total</b>	<b>1,131</b>	<b>441</b>	<b>690</b>	<b>425</b>	<b>351</b>

Índice de Absorción 83 %

### ESTUDIANTES DE NUEVO INGRESO Y REINGRESO

Reingreso	Nuevo Ingreso	Total Docentes	Total No Docentes
<b>780</b>	<b>351</b>	<b>72</b>	<b>69</b>

### SERVICIO SOCIAL Y RESIDENCIAS 2011-2012

Servicio Social	Residencias Profesionales
<b>189</b>	<b>147</b>

### EGRESADOS Y TITULADOS 2011-2012

Egresados	Titulados
<b>210</b>	<b>156</b>

### PERSONAL DOCENTE POR GRADO ACADÉMICO

Licenciatura	Especialidad	Maestría con Grado	Maestría sin Grado	Doctorado con Grado	Doctorado sin Grado
<b>39</b>	<b>2</b>	<b>24</b>	<b>6</b>	<b>1</b>	<b>0</b>

### INSTALACIONES

Aulas	Unidad Académica Departamental	Laboratorios Pesados	Laboratorios Ligeros	Talleres	Instalaciones Deportivas
<b>24</b>	<b>2</b>	<b>8</b>	<b>5</b>	<b>2</b>	<b>1</b>

**DIRECCIÓN GENERAL DE EDUCACIÓN SUPERIOR TECNOLÓGICA**  
**CICLO ESCOLAR 2012-2013**

**Estado de Querétaro**



**DATOS GENERALES**

Institutos Tecnológicos y/o Centros en el Estado:	<u>3</u>
Matrícula Total del SNIT en el Estado:	<u>8,078</u>
Matrícula de Educación Superior en el Estado *	<u>61,441</u>
Proporción de la Matrícula del SNIT en el Estado con respecto a la total del Estado:	<u>13.15%</u>
Oferta Educativa en el Estado:	<u>23 P.E.</u>

**MATRÍCULA POR NIVEL EDUCATIVO**

Técnico Superior Universitario (TSU):	<u>0</u>
Licenciatura	<u>7,992</u>
posgrado SNI	<u>86</u>

**Instituciones Federales en el Estado**

Tecnológicos Federales /Centros:	<b>3</b>		
Matrícula Total:	8,078	Programas Educativos:	23
Matrícula Licenciatura:	7,992	P. E. Licenciatura:	17
Matrícula TSU:	0	P.E.TSU:	0
Matrícula de Posgrado:	86	P. E. Posgrado:	6

**Instituciones Descentralizadas en el Estado**

Tecnológicos Descentralizados:	<b>0</b>		
Matrícula Total:	0	Programa Educativo:	0
Matrícula de Licenciatura:	0	P.E. Licenciatura:	0
Matrícula TSU :	0	P.E. TSU:	0
Matrícula de Posgrado:	0	P.E. Posgrado:	0



<b>Fecha de creación</b>	<b>24/11/1976</b>
<b>Fecha de inicio de actividades</b>	<b>01/09/1976</b>
<b>Sitio WEB:</b>	<b><a href="http://www.ciidet.edu.mx">http://www.ciidet.edu.mx</a></b>

Av. Universidad 282 Pte. - ; Col. Centro; C.P.76000; Edo: Querétaro Arteaga; Mpio: Querétaro; Loc: Santiago de Querétaro;  
Referencia: Entre Av. Tecnológico y Salvador Galván

### OFERTA EDUCATIVA

PROGRAMA EDUCATIVO	Modalidad	Matrícula	Mujeres	Hombres	Solicitantes Aceptados	
ESPECIALIZACIÓN EN APRENDIZAJE Y ENSEÑANZA DE LAS CIENCIAS BÁSICAS	Escolarizada	12	5	7	10	10
ESPECIALIZACIÓN EN INVESTIGACIÓN EDUCATIVA	Escolarizada	11	6	5	13	9
ESPECIALIZACIÓN EN LIDERAZGO Y GESTIÓN INSTITUCIONAL	Escolarizada	35	13	22	44	35
ESPECIALIZACIÓN EN TECNOLOGÍAS DE LA INFORMACIÓN PARA EL APRENDIZAJE	Escolarizada	13	4	9	9	4
<b>Núm. de P.E</b>	<b>4</b>	<b>Subtotal</b>	<b>71</b>	<b>28</b>	<b>43</b>	<b>76</b>
<b>Total de P.E.</b>	<b>4</b>	<b>Total</b>	<b>71</b>	<b>28</b>	<b>43</b>	<b>76</b>

Índice de Absorción **76 %**

### ESTUDIANTES DE NUEVO INGRESO Y REINGRESO

Reingreso	Nuevo Ingreso	Total Docentes	Total No Docentes
<b>13</b>	<b>58</b>	<b>46</b>	<b>50</b>

### SERVICIO SOCIAL Y RESIDENCIAS 2011-2012

Servicio Social	Residencias Profesionales
<b>0</b>	<b>0</b>

### EGRESADOS Y TITULADOS 2011-2012

Egresados	Titulados
<b>10</b>	<b>10</b>

### PERSONAL DOCENTE POR GRADO ACADÉMICO

Licenciatura	Especialidad	Maestría con Grado	Maestría sin Grado	Doctorado con Grado	Doctorado sin Grado
<b>14</b>	<b>2</b>	<b>19</b>	<b>0</b>	<b>9</b>	<b>2</b>

### INSTALACIONES

Aulas	Unidad Académica Departamental	Laboratorios Pesados	Laboratorios Ligeros	Talleres	Instalaciones Deportivas
<b>4</b>	<b>0</b>	<b>0</b>	<b>0</b>	<b>0</b>	<b>1</b>



## INSTITUTO TECNOLÓGICO DE QUERÉTARO

<b>Fecha de creación</b>	<b>02/01/1967</b>
<b>Fecha de inicio de actividades</b>	<b>02/01/1967</b>
<b>Sitio WEB:</b>	<b><a href="http://www.itq.edu.mx/">http://www.itq.edu.mx/</a></b>

Av. Tecnológico S/N - ; Col. Centro Histórico; C.P.76000; Edo: Querétaro Arteaga; Mpio: Querétaro; Loc: Santiago de Querétaro;  
Referencia: Esquina Gral. Mariano Escobedo

### OFERTA EDUCATIVA

PROGRAMA EDUCATIVO	Modalidad	Matrícula	Mujeres	Hombres	Solicitantes	Aceptados	
ARQUITECTURA	Escolarizada	1,092	396	696	401	88	
INGENIERÍA ELÉCTRICA	Escolarizada	205	14	191	38	34	
INGENIERÍA ELECTRÓNICA	Escolarizada	350	26	324	68	64	
INGENIERÍA EN GESTIÓN EMPRESARIAL	Escolarizada	490	335	155	166	130	
INGENIERÍA EN LOGÍSTICA	Escolarizada	171	86	85	48	38	
INGENIERÍA EN MATERIALES	Escolarizada	131	56	75	33	31	
INGENIERÍA EN SISTEMAS COMPUTACIONALES	Escolarizada	911	316	595	283	180	
INGENIERÍA INDUSTRIAL	Escolarizada	1,237	456	781	423	214	
INGENIERÍA MECÁNICA	Escolarizada	632	47	585	174	68	
INGENIERÍA MECATRÓNICA	Escolarizada	845	96	749	323	92	
LICENCIATURA EN ADMINISTRACIÓN	Escolarizada	162	95	67	0	0	
<b>Núm. de P.E</b>	<b>11</b>	<b>Subtotal</b>	<b>6,226</b>	<b>1,923</b>	<b>4,303</b>	<b>1,957</b>	<b>939</b>
MAESTRÍA EN INGENIERÍA	Escolarizada	14	1	13	21	13	
MAESTRÍA EN INGENIERÍA INDUSTRIAL	Escolarizada	1	1	0	0	0	
<b>Núm. de P.E</b>	<b>2</b>	<b>Subtotal</b>	<b>15</b>	<b>2</b>	<b>13</b>	<b>21</b>	<b>13</b>
<b>Total de P.E.</b>	<b>13</b>	<b>Total</b>	<b>6,241</b>	<b>1,925</b>	<b>4,316</b>	<b>1,978</b>	<b>952</b>

Índice de Absorción 48 %

#### ESTUDIANTES DE NUEVO INGRESO Y REINGRESO

Reingreso	Nuevo Ingreso	Total Docentes	Total No Docentes
<b>5,289</b>	<b>952</b>	<b>373</b>	<b>152</b>

#### SERVICIO SOCIAL Y RESIDENCIAS 2011-2012

Servicio Social	Residencias Profesionales
<b>820</b>	<b>822</b>

#### EGRESADOS Y TITULADOS 2011-2012

Egresados	Titulados
<b>572</b>	<b>748</b>

#### PERSONAL DOCENTE POR GRADO ACADÉMICO

Licenciatura	Especialidad	Maestría con Grado	Maestría sin Grado	Doctorado con Grado	Doctorado sin Grado
<b>235</b>	<b>0</b>	<b>121</b>	<b>0</b>	<b>17</b>	<b>0</b>

#### INSTALACIONES

Aulas	Unidad Académica Departamental	Laboratorios Pesados	Laboratorios Ligeros	Talleres	Instalaciones Deportivas
<b>90</b>	<b>2</b>	<b>9</b>	<b>0</b>	<b>10</b>	<b>13</b>



# INSTITUTO TECNOLÓGICO DE SAN JUAN DEL RÍO

**Fecha de creación** 19/08/1988  
**Fecha de inicio de actividades** 03/10/1988  
**Sitio WEB:** <http://www.itsanjuan.edu.mx/>

Av. Tecnológico 2 - ; Col. Centro; C.P.76800; Edo: Querétaro Arteaga; Mpio: San Juan del Río; Loc: San Juan del Río; Referencia: Esquina Av. Paseo Central

## OFERTA EDUCATIVA

PROGRAMA EDUCATIVO	Modalidad	Matrícula	Mujeres	Hombres	Solicitantes	Aceptados	
INGENIERÍA ELECTRÓNICA	Escolarizada	204	20	184	75	72	
INGENIERÍA EN GESTIÓN EMPRESARIAL	Escolarizada	402	260	142	82	80	
INGENIERÍA EN SISTEMAS COMPUTACIONALES	Escolarizada	377	127	250	56	41	
INGENIERÍA EN TECNOLOGÍAS DE LA INFORMACIÓN Y COMUNICACIONES	Escolarizada	82	34	48	46	40	
INGENIERÍA INDUSTRIAL	Escolarizada	649	220	429	121	113	
LICENCIATURA EN INFORMÁTICA	Escolarizada	52	28	24	0	0	
<b>Núm. de P.E.</b>	<b>6</b>	<b>Subtotal</b>	<b>1,766</b>	<b>689</b>	<b>1,077</b>	<b>380</b>	<b>346</b>
<b>Total de P.E.</b>	<b>6</b>	<b>Total</b>	<b>1,766</b>	<b>689</b>	<b>1,077</b>	<b>380</b>	<b>346</b>

Índice de Absorción **91 %**

## ESTUDIANTES DE NUEVO INGRESO Y REINGRESO

Reingreso	Nuevo Ingreso	Total Docentes	Total No Docentes
<b>1,420</b>	<b>346</b>	<b>91</b>	<b>39</b>

## SERVICIO SOCIAL Y RESIDENCIAS 2011-2012

Servicio Social	Residencias Profesionales
<b>620</b>	<b>209</b>

## EGRESADOS Y TITULADOS 2011-2012

Egresados	Titulados
<b>195</b>	<b>158</b>

## PERSONAL DOCENTE POR GRADO ACADÉMICO

Licenciatura	Especialidad	Maestría con Grado	Maestría sin Grado	Doctorado con Grado	Doctorado sin Grado
<b>42</b>	<b>0</b>	<b>38</b>	<b>6</b>	<b>3</b>	<b>2</b>

## INSTALACIONES

Aulas	Unidad Académica Departamental	Laboratorios Pesados	Laboratorios Ligeros	Talleres	Instalaciones Deportivas
<b>31</b>	<b>2</b>	<b>1</b>	<b>13</b>	<b>0</b>	<b>4</b>

## DIRECCIÓN GENERAL DE EDUCACIÓN SUPERIOR TECNOLÓGICA

CICLO ESCOLAR 2012-2013

### Estado de Quintana Roo



#### DATOS GENERALES

Institutos Tecnológicos y/o Centros en el Estado:	4
Matrícula Total del SNIT en el Estado:	7,107
Matrícula de Educación Superior en el Estado *	29,764
Proporción de la Matrícula del SNIT en el Estado con respecto a la total del Estado:	23.88%
Oferta Educativa en el Estado:	40 P.E.

#### MATRÍCULA POR NIVEL EDUCATIVO

Técnico Superior Universitario (TSU):	0
Licenciatura	7,087
posgrado SNI	20

#### Instituciones Federales en el Estado

Tecnológicos Federales /Centros:	3		
Matrícula Total:	6,159	Programas Educativos:	34
Matrícula Licenciatura:	6,139	P. E. Licenciatura:	32
Matrícula TSU:	0	P.E.TSU:	0
Matrícula de Posgrado:	20	P. E. Posgrado:	2

#### Instituciones Descentralizadas en el Estado

Tecnológicos Descentralizados:	1		
Matrícula Total:	948	Programa Educativo:	6
Matrícula de Licenciatura:	948	P.E. Licenciatura:	6
Matrícula TSU :	0	P.E. TSU:	0
Matrícula de Posgrado:	0	P.E. Posgrado:	0





## INSTITUTO TECNOLÓGICO DE CANCÚN

<b>Fecha de creación</b>	<b>22/09/1986</b>
<b>Fecha de inicio de actividades</b>	<b>22/09/1986</b>
<b>Sitio WEB:</b>	<b><a href="http://www.itcancun.edu.mx/">http://www.itcancun.edu.mx/</a></b>

Av. Kabah Km. 3 - ; Col. Centro; C.P.77500; Edo: Quintana Roo; Mpio: Benito Juárez; Loc: Cancún; Referencia: Entre Av. Nichupte y Av. Las Torres

### OFERTA EDUCATIVA

PROGRAMA EDUCATIVO	Modalidad	Matrícula	Mujeres	Hombres	Solicitantes Aceptados		
CONTADOR PÚBLICO	Escolarizada	335	168	167	159	159	
INGENIERÍA CIVIL	Escolarizada	302	54	248	116	105	
INGENIERÍA ELECTROMECÁNICA	Escolarizada	219	8	211	60	60	
INGENIERÍA EN ADMINISTRACIÓN	Escolarizada	85	41	44	52	52	
INGENIERÍA EN GESTIÓN EMPRESARIAL	Escolarizada	233	106	127	56	56	
INGENIERÍA EN SISTEMAS COMPUTACIONALES	Escolarizada	456	73	383	104	104	
INGENIERÍA INFORMÁTICA	Escolarizada	42	14	28	42	42	
INGENIERÍA MECATRÓNICA	Escolarizada	123	7	116	56	56	
LICENCIATURA EN ADMINISTRACIÓN	Escolarizada	603	340	263	111	111	
LICENCIATURA EN CONTADURÍA	Escolarizada	234	103	131	0	0	
LICENCIATURA EN INFORMÁTICA	Escolarizada	43	14	29	0	0	
<b>Núm. de P.E</b>	<b>11</b>	<b>Subtotal</b>	<b>2,675</b>	<b>928</b>	<b>1,747</b>	<b>756</b>	<b>745</b>
MAESTRÍA EN CIENCIAS AMBIENTALES	Escolarizada	3	1	2	12	3	
<b>Núm. de P.E</b>	<b>1</b>	<b>Subtotal</b>	<b>3</b>	<b>1</b>	<b>2</b>	<b>12</b>	<b>3</b>
<b>Total de P.E.</b>	<b>12</b>	<b>Total</b>	<b>2,678</b>	<b>929</b>	<b>1,749</b>	<b>768</b>	<b>748</b>

Índice de Absorción **97 %**

### ESTUDIANTES DE NUEVO INGRESO Y REINGRESO

Reingreso	Nuevo Ingreso	Total Docentes	Total No Docentes
<b>1,930</b>	<b>748</b>	<b>138</b>	<b>45</b>

### SERVICIO SOCIAL Y RESIDENCIAS 2011-2012

Servicio Social	Residencias Profesionales
<b>614</b>	<b>512</b>

### EGRESADOS Y TITULADOS 2011-2012

Egresados	Titulados
<b>275</b>	<b>277</b>

### PERSONAL DOCENTE POR GRADO ACADÉMICO

Licenciatura	Especialidad	Maestría con Grado	Maestría sin Grado	Doctorado con Grado	Doctorado sin Grado
<b>102</b>	<b>0</b>	<b>23</b>	<b>0</b>	<b>11</b>	<b>0</b>

### INSTALACIONES

Aulas	Unidad Académica Departamental	Laboratorios Pesados	Laboratorios Ligeros	Talleres	Instalaciones Deportivas
<b>41</b>	<b>3</b>	<b>3</b>	<b>3</b>	<b>1</b>	<b>5</b>



# INSTITUTO TECNOLÓGICO DE CHETUMAL

<b>Fecha de creación</b>	<b>08/10/1975</b>
<b>Fecha de inicio de actividades</b>	<b>08/10/1975</b>
<b>Sitio WEB:</b>	<a href="http://www.itchetumal.edu.mx/">http://www.itchetumal.edu.mx/</a>

Av. Insurgentes 330 - ; Col. David Gustavo Gutiérrez; C.P.77013; Edo: Quintana Roo; Mpio: Othón P. Blanco; Loc: Chetumal;  
Referencia: Esq. Andrés Quintana Roo

## OFERTA EDUCATIVA

PROGRAMA EDUCATIVO	Modalidad	Matrícula	Mujeres	Hombres	Solicitudes	Aceptados	
ARQUITECTURA	Escolarizada	410	155	255	123	103	
CONTADOR PÚBLICO	Abierta	13	10	3	13	5	
CONTADOR PÚBLICO	Escolarizada	194	104	90	98	71	
INGENIERÍA CIVIL	Escolarizada	436	102	334	127	91	
INGENIERÍA ELÉCTRICA	Escolarizada	171	11	160	70	42	
INGENIERÍA EN ADMINISTRACIÓN	A Distancia	16	10	6	31	11	
INGENIERÍA EN ADMINISTRACIÓN	Escolarizada	198	123	75	106	74	
INGENIERÍA EN GESTIÓN EMPRESARIAL	Escolarizada	309	173	136	100	78	
INGENIERÍA EN GESTIÓN EMPRESARIAL	Abierta	15	12	3	21	3	
INGENIERÍA EN SISTEMAS COMPUTACIONALES	Escolarizada	135	18	117	87	61	
INGENIERÍA EN TECNOLOGÍAS DE LA INFORMACIÓN Y COMUNICACIONES	Escolarizada	81	18	63	60	35	
LICENCIATURA EN ADMINISTRACIÓN	Escolarizada	282	149	133	80	44	
LICENCIATURA EN ADMINISTRACIÓN	Abierta	13	4	9	0	0	
LICENCIATURA EN BIOLOGÍA	Escolarizada	274	140	134	135	88	
LICENCIATURA EN CONTADURÍA	Abierta	32	23	9	0	0	
LICENCIATURA EN CONTADURÍA	Escolarizada	140	86	54	0	0	
LICENCIATURA EN INFORMÁTICA	Escolarizada	85	24	61	0	0	
<b>Núm. de P.E</b>	<b>17</b>	<b>Subtotal</b>	<b>2,804</b>	<b>1,162</b>	<b>1,642</b>	<b>1,051</b>	<b>706</b>
MAestrÍA EN CONSTRUCCIÓN	Escolarizada	17	9	8	26	6	
<b>Núm. de P.E</b>	<b>1</b>	<b>Subtotal</b>	<b>17</b>	<b>9</b>	<b>8</b>	<b>26</b>	<b>6</b>
<b>Total de P.E.</b>	<b>18</b>	<b>Total</b>	<b>2,821</b>	<b>1,171</b>	<b>1,650</b>	<b>1,077</b>	<b>712</b>

Índice de Absorción 66 %

### ESTUDIANTES DE NUEVO INGRESO Y REINGRESO

Reingreso	Nuevo Ingreso	Total Docentes	Total No Docentes
<b>2,109</b>	<b>712</b>	<b>214</b>	<b>107</b>

### SERVICIO SOCIAL Y RESIDENCIAS 2011-2012

Servicio Social	Residencias Profesionales
<b>364</b>	<b>294</b>

### EGRESADOS Y TITULADOS 2011-2012

Egresados	Titulados
<b>273</b>	<b>300</b>

### PERSONAL DOCENTE POR GRADO ACADÉMICO

Licenciatura	Especialidad	Maestría con Grado	Maestría sin Grado	Doctorado con Grado	Doctorado sin Grado
<b>126</b>	<b>5</b>	<b>46</b>	<b>26</b>	<b>10</b>	<b>1</b>

### INSTALACIONES

Aulas	Unidad Académica Departamental	Laboratorios Pesados	Laboratorios Ligeros	Talleres	Instalaciones Deportivas
<b>59</b>	<b>2</b>	<b>2</b>	<b>8</b>	<b>11</b>	<b>8</b>



<b>Fecha de creación</b>	<b>08/10/1976</b>
<b>Fecha de inicio de actividades</b>	<b>08/10/1976</b>
<b>Sitio WEB:</b>	<b><a href="http://www.itzonamaya.edu.mx/">http://www.itzonamaya.edu.mx/</a></b>

Carretera Chetumal-Escárcega Km. 21.5 - ; Juan Sarabia; C.P.77960; Edo: Quintana Roo; Mpio: Othón P. Blanco; Loc: Chetumal;  
Referencia:

**OFERTA EDUCATIVA**

PROGRAMA EDUCATIVO	Modalidad	Matrícula	Mujeres	Hombres	Solicitantes	Aceptados	
INGENIERÍA EN AGRONOMÍA	Escolarizada	226	70	156	67	67	
INGENIERÍA EN GESTIÓN EMPRESARIAL	Escolarizada	304	176	128	77	74	
INGENIERÍA FORESTAL	Escolarizada	78	28	50	12	12	
LICENCIATURA EN ADMINISTRACIÓN	Escolarizada	52	26	26	0	0	
<b>Núm. de P.E</b>	<b>4</b>	<b>Subtotal</b>	<b>660</b>	<b>300</b>	<b>360</b>	<b>156</b>	<b>153</b>
<b>Total de P.E.</b>	<b>4</b>	<b>Total</b>	<b>660</b>	<b>300</b>	<b>360</b>	<b>156</b>	<b>153</b>

Índice de Absorción **98 %**

**ESTUDIANTES DE NUEVO INGRESO Y REINGRESO**

Reingreso	Nuevo Ingreso	Total Docentes	Total No Docentes
<b>507</b>	<b>153</b>	<b>48</b>	<b>33</b>

**SERVICIO SOCIAL Y RESIDENCIAS 2011-2012**

Servicio Social	Residencias Profesionales
<b>100</b>	<b>74</b>

**EGRESADOS Y TITULADOS 2011-2012**

Egresados	Titulados
<b>74</b>	<b>34</b>

**PERSONAL DOCENTE POR GRADO ACADÉMICO**

Licenciatura	Especialidad	Maestría con Grado	Maestría sin Grado	Doctorado con Grado	Doctorado sin Grado
<b>24</b>	<b>0</b>	<b>20</b>	<b>3</b>	<b>1</b>	<b>0</b>

**INSTALACIONES**

Aulas	Unidad Académica Departamental	Laboratorios Pesados	Laboratorios Ligeros	Talleres	Instalaciones Deportivas
<b>12</b>	<b>0</b>	<b>0</b>	<b>5</b>	<b>4</b>	<b>1</b>



# INSTITUTO TECNOLÓGICO SUPERIOR DE FELIPE CARRILLO PUERTO

**Fecha de creación** 07/11/1997  
**Fecha de inicio de actividades** 02/09/1997  
**Sitio WEB:** <http://www.itscarrillo puerto.edu.mx>

Carretera Vigía Chico Km. 1.5 n/a - n/a; n/a; C.P.77200; Edo: Quintana Roo; Mpio: Felipe Carrillo Puerto; Loc: Felipe Carrillo Puerto; Referencia: n/a

## OFERTA EDUCATIVA

PROGRAMA EDUCATIVO	Modalidad	Matrícula	Mujeres	Hombres	Solicitantes	Aceptados	
INGENIERÍA EN ADMINISTRACIÓN	Escolarizada	160	91	69	93	68	
INGENIERÍA EN GESTIÓN EMPRESARIAL	Escolarizada	263	145	118	96	96	
INGENIERÍA EN INDUSTRIAS ALIMENTARIAS	Escolarizada	99	50	49	32	25	
INGENIERÍA EN SISTEMAS COMPUTACIONALES	Escolarizada	297	66	231	103	103	
INGENIERÍA INDUSTRIAL	Escolarizada	78	7	71	26	21	
LICENCIATURA EN ADMINISTRACIÓN	Escolarizada	51	29	22	0	0	
<b>Núm. de P.E.</b>	<b>6</b>	<b>Subtotal</b>	<b>948</b>	<b>388</b>	<b>560</b>	<b>350</b>	<b>313</b>
<b>Total de P.E.</b>	<b>6</b>	<b>Total</b>	<b>948</b>	<b>388</b>	<b>560</b>	<b>350</b>	<b>313</b>

Índice de Absorción **89 %**

## ESTUDIANTES DE NUEVO INGRESO Y REINGRESO

Reingreso	Nuevo Ingreso	Total Docentes	Total No Docentes
<b>635</b>	<b>313</b>	<b>53</b>	<b>69</b>

## SERVICIO SOCIAL Y RESIDENCIAS 2011-2012

Servicio Social	Residencias Profesionales
<b>241</b>	<b>134</b>

## EGRESADOS Y TITULADOS 2011-2012

Egresados	Titulados
<b>102</b>	<b>95</b>

## PERSONAL DOCENTE POR GRADO ACADÉMICO

Licenciatura	Especialidad	Maestría con Grado	Maestría sin Grado	Doctorado con Grado	Doctorado sin Grado
<b>29</b>	<b>0</b>	<b>17</b>	<b>5</b>	<b>2</b>	<b>0</b>

## INSTALACIONES

Aulas	Unidad Académica Departamental	Laboratorios Pesados	Laboratorios Ligeros	Talleres	Instalaciones Deportivas
<b>16</b>	<b>1</b>	<b>3</b>	<b>2</b>	<b>3</b>	<b>1</b>

## DIRECCIÓN GENERAL DE EDUCACIÓN SUPERIOR TECNOLÓGICA

CICLO ESCOLAR 2012-2013

### Estado de San Luis Potosí



#### DATOS GENERALES

Institutos Tecnológicos y/o Centros en el Estado:	7
Matrícula Total del SNIT en el Estado:	10,781
Matrícula de Educación Superior en el Estado *	76,991
Proporción de la Matrícula del SNIT en el Estado con respecto a la total del Estado:	14.00%
Oferta Educativa en el Estado:	46 P.E.

#### MATRÍCULA POR NIVEL EDUCATIVO

Técnico Superior Universitario (TSU):	0
Licenciatura	10,767
posgrado SNI	14

#### Instituciones Federales en el Estado

Tecnológicos Federales /Centros:	3		
Matrícula Total:	7,395	Programas Educativos:	30
Matrícula Licenciatura:	7,381	P. E. Licenciatura:	29
Matrícula TSU:	0	P.E.TSU:	0
Matrícula de Posgrado:	14	P. E. Posgrado:	1

#### Instituciones Descentralizadas en el Estado

Tecnológicos Descentralizados:	4		
Matrícula Total:	3,386	Programa Educativo:	16
Matrícula de Licenciatura:	3,386	P.E. Licenciatura:	16
Matrícula TSU :	0	P.E. TSU:	0
Matrícula de Posgrado:	0	P.E. Posgrado:	0





# INSTITUTO TECNOLÓGICO DE CIUDAD VALLES

**Fecha de creación** 06/10/1980  
**Fecha de inicio de actividades** 06/10/1980  
**Sitio WEB:** <http://www.itcdvalles.edu.mx>

Carretera al Ingenio Plan de Ayala Km. 2 - ; Vista Hermosa; C.P.79010; Edo: San Luis Potosí; Mpio: Ciudad Valles; Loc: Ciudad Valles;  
Referencia: Esq. Calle Tauro

## OFERTA EDUCATIVA

PROGRAMA EDUCATIVO	Modalidad	Matrícula	Mujeres	Hombres	Solicitantes Aceptados		
INGENIERÍA AMBIENTAL	Escolarizada	78	38	40	53	48	
INGENIERÍA EN GESTIÓN EMPRESARIAL	Escolarizada	397	236	161	139	120	
INGENIERÍA EN INDUSTRIAS ALIMENTARIAS	Escolarizada	151	88	63	46	42	
INGENIERÍA EN SISTEMAS COMPUTACIONALES	Escolarizada	448	137	311	129	123	
INGENIERÍA EN TECNOLOGÍAS DE LA INFORMACIÓN Y COMUNICACIONES	Escolarizada	76	26	50	49	45	
INGENIERÍA INDUSTRIAL	Escolarizada	574	104	470	217	177	
LICENCIATURA EN ADMINISTRACIÓN	Escolarizada	90	67	23	0	0	
LICENCIATURA EN INFORMÁTICA	Escolarizada	75	26	49	0	0	
<b>Núm. de P.E</b>	<b>8</b>	<b>Subtotal</b>	<b>1,889</b>	<b>722</b>	<b>1,167</b>	<b>633</b>	<b>555</b>
<b>Total de P.E.</b>	<b>8</b>	<b>Total</b>	<b>1,889</b>	<b>722</b>	<b>1,167</b>	<b>633</b>	<b>555</b>

Índice de Absorción **88 %**

## ESTUDIANTES DE NUEVO INGRESO Y REINGRESO

Reingreso	Nuevo Ingreso	Total Docentes	Total No Docentes
<b>1,334</b>	<b>555</b>	<b>102</b>	<b>34</b>

## SERVICIO SOCIAL Y RESIDENCIAS 2011-2012

Servicio Social **280**  
Residencias Profesionales **281**

## EGRESADOS Y TITULADOS 2011-2012

Egresados **258**  
Titulados **126**

## PERSONAL DOCENTE POR GRADO ACADÉMICO

Licenciatura	Especialidad	Maestría con Grado	Maestría sin Grado	Doctorado con Grado	Doctorado sin Grado
<b>51</b>	<b>0</b>	<b>39</b>	<b>7</b>	<b>4</b>	<b>1</b>

## INSTALACIONES

Aulas	Unidad Académica Departamental	Laboratorios Pesados	Laboratorios Ligeros	Talleres	Instalaciones Deportivas
<b>26</b>	<b>1</b>	<b>1</b>	<b>0</b>	<b>3</b>	<b>2</b>



## INSTITUTO TECNOLÓGICO DE MATEHUALA

<b>Fecha de creación</b>	<b>19/06/1991</b>
<b>Fecha de inicio de actividades</b>	<b>19/06/1991</b>
<b>Sitio WEB:</b>	<b><a href="http://www.itmatehuala.edu.mx/old/">http://www.itmatehuala.edu.mx/old/</a></b>

Carretera 57 Km. 5 - ; Col. Aviación; C.P.78746; Edo: San Luis Potosí; Mpio: Matehuala; Loc: Matehuala; Referencia: Tramo Matehuala-Saltillo

### OFERTA EDUCATIVA

PROGRAMA EDUCATIVO	Modalidad	Matrícula	Mujeres	Hombres	Solicitantes	Aceptados
CONTADOR PÚBLICO	Escolarizada	71	40	31	31	31
INGENIERÍA CIVIL	Escolarizada	297	42	255	80	80
INGENIERÍA EN GESTIÓN EMPRESARIAL	Escolarizada	179	113	66	65	65
INGENIERÍA EN SISTEMAS COMPUTACIONALES	Escolarizada	145	40	105	37	37
INGENIERÍA INDUSTRIAL	Escolarizada	304	70	234	72	72
INGENIERÍA INFORMÁTICA	Escolarizada	36	18	18	23	23
LICENCIATURA EN ADMINISTRACIÓN	Escolarizada	101	55	46	0	0
LICENCIATURA EN CONTADURÍA	Escolarizada	46	24	22	0	0
LICENCIATURA EN INFORMÁTICA	Escolarizada	30	15	15	0	0
<b>Núm. de P.E</b>	<b>9</b>	<b>Subtotal</b>	<b>1,209</b>	<b>417</b>	<b>792</b>	<b>308</b>
<b>Total de P.E.</b>	<b>9</b>	<b>Total</b>	<b>1,209</b>	<b>417</b>	<b>792</b>	<b>308</b>

Índice de Absorción 100 %

### ESTUDIANTES DE NUEVO INGRESO Y REINGRESO

Reingreso	Nuevo Ingreso	Total Docentes	Total No Docentes
<b>901</b>	<b>308</b>	<b>76</b>	<b>35</b>

### SERVICIO SOCIAL Y RESIDENCIAS 2011-2012

Servicio Social	Residencias Profesionales
<b>169</b>	<b>246</b>

### EGRESADOS Y TITULADOS 2011-2012

Egresados	Titulados
<b>222</b>	<b>131</b>

### PERSONAL DOCENTE POR GRADO ACADÉMICO

Licenciatura	Especialidad	Maestría con Grado	Maestría sin Grado	Doctorado con Grado	Doctorado sin Grado
<b>52</b>	<b>0</b>	<b>21</b>	<b>0</b>	<b>0</b>	<b>2</b>

### INSTALACIONES

Aulas	Unidad Académica Departamental	Laboratorios Pesados	Laboratorios Ligeros	Talleres	Instalaciones Deportivas
<b>15</b>	<b>1</b>	<b>3</b>	<b>3</b>	<b>1</b>	<b>6</b>



# INSTITUTO TECNOLÓGICO DE SAN LUIS POTOSÍ

**Fecha de creación** 16/09/1970  
**Fecha de inicio de actividades** 16/09/1970  
**Sitio WEB:** <http://www.itslp.edu.mx/itslp2/>

Av. Tecnológico - Soledad de Graciano Sánchez S/N - ; Unidad Ponciano Arriaga; C.P.78437; Edo: San Luis Potosí; Mpio: Soledad de Graciano Sánchez; Loc: Soledad de Graciano Sánchez; Referencia: Esquina con Circuito Oriente

## OFERTA EDUCATIVA

PROGRAMA EDUCATIVO	Modalidad	Matrícula	Mujeres	Hombres	Solicitantes	Aceptados	
INGENIERÍA ELÉCTRICA	Escolarizada	86	6	80	49	33	
INGENIERÍA ELECTRÓNICA	Escolarizada	138	10	128	36	29	
INGENIERÍA EN GESTIÓN EMPRESARIAL	Escolarizada	421	296	125	157	70	
INGENIERÍA EN SISTEMAS COMPUTACIONALES	Escolarizada	543	184	359	141	105	
INGENIERÍA EN SISTEMAS COMPUTACIONALES	Semipresencial	57	22	35	32	32	
INGENIERÍA INDUSTRIAL	Escolarizada	1,053	351	702	426	135	
INGENIERÍA INDUSTRIAL	A Distancia	97	41	56	38	36	
INGENIERÍA INFORMÁTICA	Escolarizada	140	54	86	67	35	
INGENIERÍA MECÁNICA	Escolarizada	314	10	304	120	70	
INGENIERÍA MECATRÓNICA	Escolarizada	647	63	584	198	103	
LICENCIATURA EN ADMINISTRACIÓN	Escolarizada	712	528	184	272	102	
LICENCIATURA EN INFORMÁTICA	Escolarizada	75	51	24	0	0	
<b>Núm. de P.E</b>	<b>12</b>	<b>Subtotal</b>	<b>4,283</b>	<b>1,616</b>	<b>2,667</b>	<b>1,536</b>	<b>750</b>
MAESTRÍA EN INGENIERÍA MECÁNICA	Escolarizada	14	0	14	4	2	
<b>Núm. de P.E</b>	<b>1</b>	<b>Subtotal</b>	<b>14</b>	<b>0</b>	<b>14</b>	<b>4</b>	<b>2</b>
<b>Total de P.E.</b>	<b>13</b>	<b>Total</b>	<b>4,297</b>	<b>1,616</b>	<b>2,681</b>	<b>1,540</b>	<b>752</b>

Índice de Absorción 49 %

### ESTUDIANTES DE NUEVO INGRESO Y REINGRESO

Reingreso	Nuevo Ingreso	Total Docentes	Total No Docentes
<b>3,545</b>	<b>752</b>	<b>181</b>	<b>104</b>

### SERVICIO SOCIAL Y RESIDENCIAS 2011-2012

Servicio Social	Residencias Profesionales
<b>606</b>	<b>644</b>

### EGRESADOS Y TITULADOS 2011-2012

Egresados	Titulados
<b>617</b>	<b>372</b>

### PERSONAL DOCENTE POR GRADO ACADÉMICO

Licenciatura	Especialidad	Maestría con Grado	Maestría sin Grado	Doctorado con Grado	Doctorado sin Grado
<b>89</b>	<b>0</b>	<b>56</b>	<b>27</b>	<b>7</b>	<b>2</b>

### INSTALACIONES

Aulas	Unidad Académica	Departamental	Laboratorios Pesados	Laboratorios Ligeros	Talleres	Instalaciones Deportivas
<b>75</b>	<b>1</b>	<b>6</b>	<b>9</b>	<b>5</b>	<b>13</b>	<b>13</b>

<b>Fecha de creación</b>	<b>05/08/2010</b>
<b>Fecha de inicio de actividades</b>	<b>01/08/2009</b>
<b>Sitio WEB:</b>	<b><a href="http://www.tecdeebano.com">http://www.tecdeebano.com</a></b>

Manuel Gómez Morín n/a - n/a; Aviación; C.P.79140; Edo: San Luis Potosí; Mpio: Ébano; Loc: Ébano; Referencia: Esq. Manuel J. Clouthier

**OFERTA EDUCATIVA**

PROGRAMA EDUCATIVO	Modalidad	Matrícula	Mujeres	Hombres	Solicitantes Aceptados	
INGENIERÍA EN SISTEMAS COMPUTACIONALES	Escolarizada	78	36	42	30	28
INGENIERÍA INDUSTRIAL	Escolarizada	199	66	133	87	79
<b>Núm. de P.E.</b>	<b>2</b>	<b>Subtotal</b>	<b>277</b>	<b>102</b>	<b>175</b>	<b>117</b>
<b>Total de P.E.</b>	<b>2</b>	<b>Total</b>	<b>277</b>	<b>102</b>	<b>175</b>	<b>117</b>

Índice de Absorción **91 %**

**ESTUDIANTES DE NUEVO INGRESO Y REINGRESO**

Reingreso	Nuevo Ingreso	Total Docentes	Total No Docentes
<b>170</b>	<b>107</b>	<b>11</b>	<b>37</b>

**SERVICIO SOCIAL Y RESIDENCIAS 2011-2012**

Servicio Social	Residencias Profesionales
<b>41</b>	<b>0</b>

**EGRESADOS Y TITULADOS 2011-2012**

Egresados	Titulados
<b>0</b>	<b>0</b>

**PERSONAL DOCENTE POR GRADO ACADÉMICO**

Licenciatura	Especialidad	Maestría con Grado	Maestría sin Grado	Doctorado con Grado	Doctorado sin Grado
<b>2</b>	<b>0</b>	<b>5</b>	<b>4</b>	<b>0</b>	<b>0</b>

**INSTALACIONES**

Aulas	Unidad Académica Departamental	Laboratorios Pesados	Laboratorios Ligeros	Talleres	Instalaciones Deportivas
<b>5</b>	<b>0</b>	<b>1</b>	<b>2</b>	<b>0</b>	<b>0</b>

<b>Fecha de creación</b>	<b>07/06/2000</b>
<b>Fecha de inicio de actividades</b>	<b>16/08/1999</b>
<b>Sitio WEB:</b>	<b><a href="http://www.itsrv.edu.mx">http://www.itsrv.edu.mx</a></b>

Carretera Rioverde-San Ciro Km. 4.5 n/a - n/a; n/a; C.P.79610; Edo: San Luis Potosí; Mpio: Rioverde; Loc: Rioverde; Referencia: Adelante de la UASLP

### OFERTA EDUCATIVA

PROGRAMA EDUCATIVO	Modalidad	Matrícula	Mujeres	Hombres	Solicitantes	Aceptados	
INGENIERÍA EN GESTIÓN EMPRESARIAL	Escolarizada	36	18	18	37	36	
INGENIERÍA EN INNOVACIÓN AGRÍCOLA SUSTENTABLE	Escolarizada	127	36	91	38	35	
INGENIERÍA EN SISTEMAS COMPUTACIONALES	Escolarizada	145	43	102	38	29	
INGENIERÍA INDUSTRIAL	Escolarizada	331	84	247	72	63	
INGENIERÍA INFORMÁTICA	Escolarizada	54	24	30	28	23	
LICENCIATURA EN INFORMÁTICA	Escolarizada	26	11	15	0	0	
<b>Núm. de P.E.</b>	<b>6</b>	<b>Subtotal</b>	<b>719</b>	<b>216</b>	<b>503</b>	<b>213</b>	<b>186</b>
<b>Total de P.E.</b>	<b>6</b>	<b>Total</b>	<b>719</b>	<b>216</b>	<b>503</b>	<b>213</b>	<b>186</b>

Índice de Absorción **87 %**

### ESTUDIANTES DE NUEVO INGRESO Y REINGRESO

Reingreso	Nuevo Ingreso	Total Docentes	Total No Docentes
<b>533</b>	<b>186</b>	<b>40</b>	<b>46</b>

### SERVICIO SOCIAL Y RESIDENCIAS 2011-2012

Servicio Social	Residencias Profesionales
<b>95</b>	<b>108</b>

### EGRESADOS Y TITULADOS 2011-2012

Egresados	Titulados
<b>107</b>	<b>38</b>

### PERSONAL DOCENTE POR GRADO ACADÉMICO

Licenciatura	Especialidad	Maestría con Grado	Maestría sin Grado	Doctorado con Grado	Doctorado sin Grado
<b>23</b>	<b>0</b>	<b>11</b>	<b>4</b>	<b>2</b>	<b>0</b>

### INSTALACIONES

Aulas	Unidad Académica Departamental	Laboratorios Pesados	Laboratorios Ligeros	Talleres	Instalaciones Deportivas
<b>22</b>	<b>2</b>	<b>1</b>	<b>2</b>	<b>1</b>	<b>4</b>





**INSTITUTO TECNOLÓGICO SUPERIOR DE SAN LUIS POTOSÍ, CAPITAL**

**Fecha de creación** 04/07/2003  
**Fecha de inicio de actividades** 18/08/2003  
**Sitio WEB:** <http://www.tecsuperiorslp.edu.mx>

Carr. 57 México-Piedras Negras Tramo Qro.-Sal Luis Km.189+100 6501 - n/a; Delegación Villa de Pozos; C.P.78421; Edo: San Luis Potosí; Mpio: San Luis Potosí; Loc: San Luis Potosí; Referencia: Frente a SCANIA en Zona Industrial

**OFERTA EDUCATIVA**

PROGRAMA EDUCATIVO	Modalidad	Matrícula	Mujeres	Hombres	Solicitantes	Aceptados	
INGENIERÍA EN ADMINISTRACIÓN	Escolarizada	175	94	81	138	117	
INGENIERÍA EN SISTEMAS COMPUTACIONALES	Escolarizada	180	55	125	79	76	
INGENIERÍA INDUSTRIAL	Escolarizada	434	135	299	129	129	
INGENIERÍA MECATRÓNICA	Escolarizada	334	32	302	124	94	
<b>Núm. de P.E</b>	<b>4</b>	<b>Subtotal</b>	<b>1,123</b>	<b>316</b>	<b>807</b>	<b>470</b>	<b>416</b>
<b>Total de P.E.</b>	<b>4</b>	<b>Total</b>	<b>1,123</b>	<b>316</b>	<b>807</b>	<b>470</b>	<b>416</b>

Índice de Absorción **89 %**

**ESTUDIANTES DE NUEVO INGRESO Y REINGRESO**

Reingreso	Nuevo Ingreso	Total Docentes	Total No Docentes
<b>707</b>	<b>416</b>	<b>80</b>	<b>35</b>

**SERVICIO SOCIAL Y RESIDENCIAS 2011-2012**

<b>Servicio Social</b>	<b>Residencias Profesionales</b>
<b>149</b>	<b>158</b>

**EGRESADOS Y TITULADOS 2011-2012**

<b>Egresados</b>	<b>Titulados</b>
<b>53</b>	<b>30</b>

**PERSONAL DOCENTE POR GRADO ACADÉMICO**

Licenciatura	Especialidad	Maestría con Grado	Maestría sin Grado	Doctorado con Grado	Doctorado sin Grado
<b>61</b>	<b>0</b>	<b>5</b>	<b>13</b>	<b>0</b>	<b>0</b>

**INSTALACIONES**

Aulas	Unidad Académica Departamental	Laboratorios Pesados	Laboratorios Ligeros	Talleres	Instalaciones Deportivas
<b>26</b>	<b>2</b>	<b>5</b>	<b>5</b>	<b>0</b>	<b>2</b>

<b>Fecha de creación</b>	<b>11/08/1998</b>
<b>Fecha de inicio de actividades</b>	<b>25/08/1997</b>
<b>Sitio WEB:</b>	<b><a href="http://www.tectamazunchale.edu.mx">http://www.tectamazunchale.edu.mx</a></b>

Km. 6.5 Carr. Tamazunchale-San Martín n/a - n/a; Ejido La Pitahya; C.P.79960; Edo: San Luis Potosí; Mpio: Tamazunchale; Loc: Tamazunchale; Referencia: A un costado del Hospital Básico Comunitario

**OFERTA EDUCATIVA**

PROGRAMA EDUCATIVO	Modalidad	Matrícula	Mujeres	Hombres	Solicitantes Aceptados	
INGENIERÍA EN GESTIÓN EMPRESARIAL	Escolarizada	282	170	112	158	120
INGENIERÍA EN SISTEMAS COMPUTACIONALES	Escolarizada	478	154	324	200	163
INGENIERÍA INDUSTRIAL	Escolarizada	401	98	303	161	129
LICENCIATURA EN ADMINISTRACIÓN	Escolarizada	106	72	34	0	0
<b>Núm. de P.E</b>	<b>4</b>	<b>Subtotal</b>	<b>1,267</b>	<b>494</b>	<b>773</b>	<b>519</b>
<b>Total de P.E.</b>	<b>4</b>	<b>Total</b>	<b>1,267</b>	<b>494</b>	<b>773</b>	<b>519</b>

Índice de Absorción **79 %**

**ESTUDIANTES DE NUEVO INGRESO Y REINGRESO**

Reingreso	Nuevo Ingreso	Total Docentes	Total No Docentes
<b>855</b>	<b>412</b>	<b>40</b>	<b>78</b>

**SERVICIO SOCIAL Y RESIDENCIAS 2011-2012**

Servicio Social	Residencias Profesionales
<b>186</b>	<b>200</b>

**EGRESADOS Y TITULADOS 2011-2012**

Egresados	Titulados
<b>337</b>	<b>136</b>

**PERSONAL DOCENTE POR GRADO ACADÉMICO**

Licenciatura	Especialidad	Maestría con Grado	Maestría sin Grado	Doctorado con Grado	Doctorado sin Grado
<b>21</b>	<b>0</b>	<b>16</b>	<b>3</b>	<b>0</b>	<b>0</b>

**INSTALACIONES**

Aulas	Unidad Académica Departamental	Laboratorios Pesados	Laboratorios Ligeros	Talleres	Instalaciones Deportivas
<b>33</b>	<b>5</b>	<b>3</b>	<b>9</b>	<b>2</b>	<b>2</b>

## DIRECCIÓN GENERAL DE EDUCACIÓN SUPERIOR TECNOLÓGICA

CICLO ESCOLAR 2012-2013

### Estado de Sinaloa



#### DATOS GENERALES

Institutos Tecnológicos y/o Centros en el Estado:	6
Matrícula Total del SNIT en el Estado:	13,329
Matrícula de Educación Superior en el Estado *	116,706
Proporción de la Matrícula del SNIT en el Estado con respecto a la total del Estado:	11.42%
Oferta Educativa en el Estado:	47 P.E.

#### MATRÍCULA POR NIVEL EDUCATIVO

Técnico Superior Universitario (TSU):	0
Licenciatura	13,265
posgrado SNI	64

#### Instituciones Federales en el Estado

Tecnológicos Federales /Centros:	4		
Matrícula Total:	11,155	Programas Educativos:	38
Matrícula Licenciatura:	11,091	P. E. Licenciatura:	34
Matrícula TSU:	0	P.E.TSU:	0
Matrícula de Posgrado:	64	P. E. Posgrado:	4

#### Instituciones Descentralizadas en el Estado

Tecnológicos Descentralizados:	2		
Matrícula Total:	2,174	Programa Educativo:	9
Matrícula de Licenciatura:	2,174	P.E. Licenciatura:	9
Matrícula TSU :	0	P.E. TSU:	0
Matrícula de Posgrado:	0	P.E. Posgrado:	0





# INSTITUTO TECNOLÓGICO DE CULIACÁN

**Fecha de creación** 01/09/1968  
**Fecha de inicio de actividades** 01/09/1968  
**Sitio WEB:** <http://www.itculiacan.edu.mx/>

Juan de Dios Bátiz 310 Pte. S/N - ; Col. Guadalupe; C.P.80220; Edo: Sinaloa; Mpio: Culiacán; Loc: Culiacán Rosales; Referencia: Av. Nicolás Bravo y Gral. Álvaro Obregón

## OFERTA EDUCATIVA

PROGRAMA EDUCATIVO	Modalidad	Matrícula	Mujeres	Hombres	Solicitantes	Aceptados	
INGENIERÍA AMBIENTAL	Escolarizada	36	22	14	45	36	
INGENIERÍA BIOQUÍMICA	Escolarizada	255	151	104	87	69	
INGENIERÍA ELÉCTRICA	Escolarizada	333	7	326	94	76	
INGENIERÍA ELECTRÓNICA	Escolarizada	312	10	302	74	69	
INGENIERÍA EN SISTEMAS COMPUTACIONALES	Escolarizada	768	124	644	179	179	
INGENIERÍA EN TECNOLOGÍAS DE LA INFORMACIÓN Y COMUNICACIONES	Escolarizada	161	42	119	69	69	
INGENIERÍA INDUSTRIAL	Escolarizada	1,857	647	1210	522	376	
INGENIERÍA MECÁNICA	Escolarizada	403	13	390	115	96	
INGENIERÍA MECATRÓNICA	Escolarizada	602	50	552	207	127	
LICENCIATURA EN INFORMÁTICA	Escolarizada	92	36	56	0	0	
<b>Núm. de P.E</b>	<b>10</b>	<b>Subtotal</b>	<b>4,819</b>	<b>1,102</b>	<b>3,717</b>	<b>1,392</b>	<b>1,097</b>
MAESTRÍA EN CIENCIAS EN CIENCIAS COMPUTACIONALES	Escolarizada	8	3	5	5	5	
MAESTRÍA EN INGENIERÍA INDUSTRIAL	Escolarizada	34	3	31	22	22	
<b>Núm. de P.E</b>	<b>2</b>	<b>Subtotal</b>	<b>42</b>	<b>6</b>	<b>36</b>	<b>27</b>	<b>27</b>
<b>Total de P.E.</b>	<b>12</b>	<b>Total</b>	<b>4,861</b>	<b>1,108</b>	<b>3,753</b>	<b>1,419</b>	<b>1,124</b>

Índice de Absorción **79 %**

## ESTUDIANTES DE NUEVO INGRESO Y REINGRESO

Reingreso	Nuevo Ingreso	Total Docentes	Total No Docentes
<b>3,737</b>	<b>1,124</b>	<b>293</b>	<b>135</b>

## SERVICIO SOCIAL Y RESIDENCIAS 2011-2012

Servicio Social	Residencias Profesionales
<b>746</b>	<b>700</b>

## EGRESADOS Y TITULADOS 2011-2012

Egresados	Titulados
<b>644</b>	<b>447</b>

## PERSONAL DOCENTE POR GRADO ACADÉMICO

Licenciatura	Especialidad	Maestría con Grado	Maestría sin Grado	Doctorado con Grado	Doctorado sin Grado
<b>190</b>	<b>0</b>	<b>73</b>	<b>9</b>	<b>18</b>	<b>0</b>

## INSTALACIONES

Aulas	Unidad Académica Departamental	Laboratorios Pesados	Laboratorios Ligeros	Talleres	Instalaciones Deportivas
<b>88</b>	<b>1</b>	<b>13</b>	<b>6</b>	<b>5</b>	<b>8</b>



# INSTITUTO TECNOLÓGICO DE LOS MOCHIS

<b>Fecha de creación</b>	<b>05/09/1976</b>
<b>Fecha de inicio de actividades</b>	<b>05/09/1976</b>
<b>Sitio WEB:</b>	<b><a href="http://www.itmochis.edu.mx/">http://www.itmochis.edu.mx/</a></b>

Blvd. Juan de Dios Bátiz y 20 de Noviembre S/N - A.P. 766; ; C.P.81259; Edo: Sinaloa; Mpio: Ahome; Loc: Los Mochis; Referencia: Belisario Domínguez y Blvd. Macario Gaxiola

## OFERTA EDUCATIVA

PROGRAMA EDUCATIVO	Modalidad	Matrícula	Mujeres	Hombres	Solicitantes	Aceptados	
ARQUITECTURA	Escolarizada	584	239	345	155	148	
CONTADOR PÚBLICO	Escolarizada	281	184	97	116	116	
INGENIERÍA ELECTROMECAÁNICA	Escolarizada	546	16	530	163	148	
INGENIERÍA ELECTRÓNICA	Escolarizada	233	13	220	56	46	
INGENIERÍA EN GESTIÓN EMPRESARIAL	Escolarizada	334	209	125	143	139	
INGENIERÍA EN INDUSTRIAS ALIMENTARIAS	Escolarizada	220	133	87	81	81	
INGENIERÍA INDUSTRIAL	Escolarizada	978	292	686	266	253	
INGENIERÍA INFORMÁTICA	Escolarizada	211	50	161	89	81	
INGENIERÍA MECATRÓNICA	Escolarizada	215	25	190	91	84	
INGENIERÍA QUÍMICA	Escolarizada	163	81	82	68	46	
LICENCIATURA EN ADMINISTRACIÓN	Escolarizada	364	245	119	92	87	
LICENCIATURA EN BIOLOGÍA	Escolarizada	244	121	123	100	90	
LICENCIATURA EN CONTADURÍA	Escolarizada	175	122	53	0	0	
LICENCIATURA EN INFORMÁTICA	Escolarizada	109	27	82	0	0	
<b>Núm. de P.E</b>	<b>14</b>	<b>Subtotal</b>	<b>4,657</b>	<b>1,757</b>	<b>2,900</b>	<b>1,420</b>	<b>1,319</b>
MAESTRÍA EN INGENIERÍA INDUSTRIAL	Escolarizada	11	3	8	0	0	
<b>Núm. de P.E</b>	<b>1</b>	<b>Subtotal</b>	<b>11</b>	<b>3</b>	<b>8</b>	<b>0</b>	<b>0</b>
<b>Total de P.E.</b>	<b>15</b>	<b>Total</b>	<b>4,668</b>	<b>1,760</b>	<b>2,908</b>	<b>1,420</b>	<b>1,319</b>

Índice de Absorción 93 %

### ESTUDIANTES DE NUEVO INGRESO Y REINGRESO

Reingreso	Nuevo Ingreso	Total Docentes	Total No Docentes
<b>3,349</b>	<b>1,319</b>	<b>242</b>	<b>287</b>

### SERVICIO SOCIAL Y RESIDENCIAS 2011-2012

Servicio Social	Residencias Profesionales
<b>709</b>	<b>740</b>

### EGRESADOS Y TITULADOS 2011-2012

Egresados	Titulados
<b>682</b>	<b>458</b>

### PERSONAL DOCENTE POR GRADO ACADÉMICO

Licenciatura	Especialidad	Maestría con Grado	Maestría sin Grado	Doctorado con Grado	Doctorado sin Grado
<b>184</b>	<b>0</b>	<b>24</b>	<b>31</b>	<b>3</b>	<b>0</b>

### INSTALACIONES

Aulas	Unidad Académica Departamental	Laboratorios Pesados	Laboratorios Ligeros	Talleres	Instalaciones Deportivas
<b>47</b>	<b>0</b>	<b>4</b>	<b>9</b>	<b>7</b>	<b>6</b>



# INSTITUTO TECNOLÓGICO DE MAZATLÁN

**Fecha de creación** 01/03/1982  
**Fecha de inicio de actividades** 01/09/1982  
**Sitio WEB:** <http://www.itmazatlan.edu.mx/>

Corsario 1 203 - ; Col. Urías; C.P.82070; Edo: Sinaloa; Mpio: Mazatlán; Loc: Mazatlán; Referencia: Frente a Carretera Internacional Sur Urías

## OFERTA EDUCATIVA

PROGRAMA EDUCATIVO	Modalidad	Matrícula	Mujeres	Hombres	Solicitantes	Aceptados	
INGENIERÍA BIOQUÍMICA	Escolarizada	290	167	123	49	49	
INGENIERÍA ELECTRÓNICA	Escolarizada	202	13	189	45	45	
INGENIERÍA EN GESTIÓN EMPRESARIAL	Escolarizada	118	75	43	46	46	
INGENIERÍA EN PESQUERÍAS	Escolarizada	67	7	60	42	42	
INGENIERÍA EN SISTEMAS COMPUTACIONALES	Escolarizada	134	28	106	39	39	
INGENIERÍA MECÁNICA	Escolarizada	365	4	361	116	116	
INGENIERÍA NAVAL	Escolarizada	135	9	126	48	48	
LICENCIATURA EN ADMINISTRACIÓN	Escolarizada	32	24	8	0	0	
<b>Núm. de P.E</b>	<b>8</b>	<b>Subtotal</b>	<b>1,343</b>	<b>327</b>	<b>1,016</b>	<b>385</b>	<b>385</b>
MAESTRÍA EN PESCA SUSTENTABLE	Escolarizada	11	7	4	3	3	
<b>Núm. de P.E</b>	<b>1</b>	<b>Subtotal</b>	<b>11</b>	<b>7</b>	<b>4</b>	<b>3</b>	<b>3</b>
<b>Total de P.E.</b>	<b>9</b>	<b>Total</b>	<b>1,354</b>	<b>334</b>	<b>1,020</b>	<b>388</b>	<b>388</b>

Índice de Absorción **100%**

## ESTUDIANTES DE NUEVO INGRESO Y REINGRESO

Reingreso	Nuevo Ingreso	Total Docentes	Total No Docentes
<b>966</b>	<b>388</b>	<b>115</b>	<b>171</b>

## SERVICIO SOCIAL Y RESIDENCIAS 2011-2012

Servicio Social	Residencias Profesionales
<b>178</b>	<b>190</b>

## EGRESADOS Y TITULADOS 2011-2012

Egresados	Titulados
<b>181</b>	<b>181</b>

## PERSONAL DOCENTE POR GRADO ACADÉMICO

Licenciatura	Especialidad	Maestría con Grado	Maestría sin Grado	Doctorado con Grado	Doctorado sin Grado
<b>56</b>	<b>0</b>	<b>41</b>	<b>4</b>	<b>14</b>	<b>0</b>

## INSTALACIONES

Aulas	Unidad Académica Departamental	Laboratorios Pesados	Laboratorios Ligeros	Talleres	Instalaciones Deportivas
<b>33</b>	<b>0</b>	<b>3</b>	<b>3</b>	<b>5</b>	<b>1</b>

# INSTITUTO TECNOLÓGICO DE SINALOA DE LEYVA

**Fecha de creación** 05/04/2011

**Fecha de inicio de actividades** 01/08/2011

**Sitio WEB:**

Av. Juárez 124 - ; Centro Sinaloa de Leyva; C.P.; Edo: Sinaloa; Mpio: Sinaloa; Loc: Sinaloa de Leyva; Referencia:

## OFERTA EDUCATIVA

PROGRAMA EDUCATIVO	Modalidad	Matrícula	Mujeres	Hombres	Solicitantes	Aceptados	
INGENIERÍA EN INDUSTRIAS ALIMENTARIAS	Escolarizada	154	67	87	69	67	
INGENIERÍA INDUSTRIAL	Escolarizada	118	21	97	61	55	
<b>Núm. de P.E.</b>	<b>2</b>	<b>Subtotal</b>	<b>272</b>	<b>88</b>	<b>184</b>	<b>130</b>	<b>122</b>
<b>Total de P.E.</b>	<b>2</b>	<b>Total</b>	<b>272</b>	<b>88</b>	<b>184</b>	<b>130</b>	<b>122</b>

Índice de Absorción 94 %

## ESTUDIANTES DE NUEVO INGRESO Y REINGRESO

Reingreso	Nuevo Ingreso	Total Docentes	Total No Docentes
150	122	11	0

## SERVICIO SOCIAL Y RESIDENCIAS 2011-2012

Servicio Social	Residencias Profesionales
0	0

## EGRESADOS Y TITULADOS 2011-2012

Egresados	Titulados
0	0

## PERSONAL DOCENTE POR GRADO ACADÉMICO

Licenciatura	Especialidad	Maestría con Grado	Maestría sin Grado	Doctorado con Grado	Doctorado sin Grado
6	0	4	0	0	1

## INSTALACIONES

Aulas	Unidad Académica Departamental	Laboratorios Pesados	Laboratorios Ligeros	Talleres	Instalaciones Deportivas
7	1	0	0	0	0



# INSTITUTO TECNOLÓGICO SUPERIOR DE EL DORADO

<b>Fecha de creación</b>	<b>25/08/2008</b>
<b>Fecha de inicio de actividades</b>	<b>16/08/2008</b>
<b>Sitio WEB:</b>	<b><a href="http://www.itseldorado.blogspot.com/">http://www.itseldorado.blogspot.com/</a></b>

Avenida Tecnológico n/a - n/a; Rubén Jaramillo; C.P.80450; Edo: Sinaloa; Mpio: Culiacán; Loc: Eldorado; Referencia: Avenida de las Litchis

## OFERTA EDUCATIVA

PROGRAMA EDUCATIVO	Modalidad	Matrícula	Mujeres	Hombres	Solicitantes Aceptados	
INGENIERÍA EN GESTIÓN EMPRESARIAL	Escolarizada	237	145	92	64	64
INGENIERÍA EN INDUSTRIAS ALIMENTARIAS	Escolarizada	77	42	35	15	15
INGENIERÍA EN SISTEMAS COMPUTACIONALES	Escolarizada	169	62	107	25	25
INGENIERÍA INDUSTRIAL	Escolarizada	170	50	120	66	66
<b>Núm. de P.E</b>	<b>4</b>	<b>Subtotal</b>	<b>653</b>	<b>299</b>	<b>354</b>	<b>170</b>
<b>Total de P.E.</b>	<b>4</b>	<b>Total</b>	<b>653</b>	<b>299</b>	<b>354</b>	<b>170</b>

Índice de Absorción **100 %**

## ESTUDIANTES DE NUEVO INGRESO Y REINGRESO

Reingreso	Nuevo Ingreso	Total Docentes	Total No Docentes
<b>483</b>	<b>170</b>	<b>32</b>	<b>77</b>

## SERVICIO SOCIAL Y RESIDENCIAS 2011-2012

Servicio Social	Residencias Profesionales
<b>49</b>	<b>39</b>

## EGRESADOS Y TITULADOS 2011-2012

Egresados	Titulados
<b>0</b>	<b>0</b>

## PERSONAL DOCENTE POR GRADO ACADÉMICO

Licenciatura	Especialidad	Maestría con Grado	Maestría sin Grado	Doctorado con Grado	Doctorado sin Grado
<b>20</b>	<b>0</b>	<b>9</b>	<b>0</b>	<b>2</b>	<b>1</b>

## INSTALACIONES

Aulas	Unidad Académica Departamental	Laboratorios Pesados	Laboratorios Ligeros	Talleres	Instalaciones Deportivas
<b>0</b>	<b>2</b>	<b>0</b>	<b>0</b>	<b>0</b>	<b>0</b>



<b>Fecha de creación</b>	<b>28/05/2008</b>
<b>Fecha de inicio de actividades</b>	<b>01/09/2008</b>
<b>Sitio WEB:</b>	<b><a href="http://www.itsguasave.edu.mx">http://www.itsguasave.edu.mx</a></b>

Carretera a Brecha n/a - n/a; Ejido Burrioncito Sinaloa; C.P.81147; Edo: Sinaloa; Mpio: Guasave; Loc: Guasave; Referencia: Ejido Burrioncito Sinaloa

**OFERTA EDUCATIVA**

PROGRAMA EDUCATIVO	Modalidad	Matrícula	Mujeres	Hombres	Solicitantes Aceptados	
INGENIERÍA EN GESTIÓN EMPRESARIAL	Escolarizada	211	130	81	59	49
INGENIERÍA EN INDUSTRIAS ALIMENTARIAS	Escolarizada	208	125	83	42	35
INGENIERÍA EN SISTEMAS COMPUTACIONALES	Escolarizada	306	85	221	120	104
INGENIERÍA INDUSTRIAL	Escolarizada	686	125	561	153	144
INGENIERÍA MECÁNICA	Escolarizada	110	4	106	92	79
<b>Núm. de P.E.</b>	<b>5</b>	<b>Subtotal</b>	<b>1,521</b>	<b>469</b>	<b>1,052</b>	<b>466</b>
<b>Total de P.E.</b>	<b>5</b>	<b>Total</b>	<b>1,521</b>	<b>469</b>	<b>1,052</b>	<b>466</b>

Índice de Absorción **88 %**

**ESTUDIANTES DE NUEVO INGRESO Y REINGRESO**

Reingreso	Nuevo Ingreso	Total Docentes	Total No Docentes
<b>1,110</b>	<b>411</b>	<b>61</b>	<b>50</b>

**SERVICIO SOCIAL Y RESIDENCIAS 2011-2012**

Servicio Social	Residencias Profesionales
<b>111</b>	<b>0</b>

**EGRESADOS Y TITULADOS 2011-2012**

Egresados	Titulados
<b>0</b>	<b>0</b>

**PERSONAL DOCENTE POR GRADO ACADÉMICO**

Licenciatura	Especialidad	Maestría con Grado	Maestría sin Grado	Doctorado con Grado	Doctorado sin Grado
<b>49</b>	<b>0</b>	<b>10</b>	<b>0</b>	<b>2</b>	<b>0</b>

**INSTALACIONES**

Aulas	Unidad Académica Departamental	Laboratorios Pesados	Laboratorios Ligeros	Talleres	Instalaciones Deportivas
<b>21</b>	<b>2</b>	<b>1</b>	<b>0</b>	<b>1</b>	<b>2</b>

## DIRECCIÓN GENERAL DE EDUCACIÓN SUPERIOR TECNOLÓGICA

CICLO ESCOLAR 2012-2013

### Estado de Sonora



#### DATOS GENERALES

Institutos Tecnológicos y/o Centros en el Estado:	9
Matrícula Total del SNIT en el Estado:	15,713
Matrícula de Educación Superior en el Estado *	104,165
Proporción de la Matrícula del SNIT en el Estado con respecto a la total del Estado:	15.08%
Oferta Educativa en el Estado:	91 P.E.

#### MATRÍCULA POR NIVEL EDUCATIVO

Técnico Superior Universitario (TSU):	0
Licenciatura	15,066
posgrado SNI	647

#### Instituciones Federales en el Estado

Tecnológicos Federales /Centros:	6		
Matrícula Total:	10,298	Programas Educativos:	69
Matrícula Licenciatura:	10,175	P. E. Licenciatura:	59
Matrícula TSU:	0	P.E.TSU:	0
Matrícula de Posgrado:	123	P. E. Posgrado:	10

#### Instituciones Descentralizadas en el Estado

Tecnológicos Descentralizados:	3		
Matrícula Total:	5,415	Programa Educativo:	22
Matrícula de Licenciatura:	4,891	P.E. Licenciatura:	17
Matrícula TSU :	0	P.E. TSU:	0
Matrícula de Posgrado:	524	P.E. Posgrado:	5





# INSTITUTO TECNOLÓGICO DE AGUA PRIETA

**Fecha de creación**

**19/08/1996**

**Fecha de inicio de actividades**

**25/02/1988**

**Sitio WEB:**

**<http://www.itap.edu.mx>**

Av. Tecnológico y Carretera a Janos S/N - ; Col. Progreso; C.P.84268; Edo: Sonora; Mpio: Agua Prieta; Loc: Agua Prieta; Referencia:

## OFERTA EDUCATIVA

PROGRAMA EDUCATIVO	Modalidad	Matrícula	Mujeres	Hombres	Solicitantes	Aceptados	
CONTADOR PÚBLICO	Escolarizada	50	25	25	25	22	
INGENIERÍA ELECTRÓNICA	Escolarizada	74	6	68	21	20	
INGENIERÍA EN GESTIÓN EMPRESARIAL	Escolarizada	170	88	82	61	57	
INGENIERÍA EN SISTEMAS COMPUTACIONALES	Escolarizada	117	46	71	41	31	
INGENIERÍA EN TECNOLOGÍAS DE LA INFORMACIÓN Y COMUNICACIONES	Escolarizada	23	8	15	13	11	
INGENIERÍA INDUSTRIAL	Escolarizada	219	85	134	80	72	
INGENIERÍA INDUSTRIAL	A Distancia	2	1	1	0	0	
INGENIERÍA INDUSTRIAL	Abierta	81	21	60	30	27	
INGENIERÍA MECATRÓNICA	Escolarizada	101	5	96	39	33	
LICENCIATURA EN ADMINISTRACIÓN	Escolarizada	142	87	55	54	40	
LICENCIATURA EN ADMINISTRACIÓN	A Distancia	4	4	0	0	0	
LICENCIATURA EN ADMINISTRACIÓN	Abierta	46	29	17	20	20	
LICENCIATURA EN CONTADURÍA	Escolarizada	23	15	8	0	0	
LICENCIATURA EN INFORMÁTICA	Escolarizada	11	5	6	0	0	
<b>Núm. de P.E</b>	<b>14</b>	<b>Subtotal</b>	<b>1,063</b>	<b>425</b>	<b>638</b>	<b>384</b>	<b>333</b>
<b>Total de P.E.</b>	<b>14</b>	<b>Total</b>	<b>1,063</b>	<b>425</b>	<b>638</b>	<b>384</b>	<b>333</b>

Índice de Absorción **87 %**

## ESTUDIANTES DE NUEVO INGRESO Y REINGRESO

Reingreso

Nuevo Ingreso

Total Docentes

Total No Docentes

**730**

**333**

**87**

**14**

## SERVICIO SOCIAL Y RESIDENCIAS 2011-2012

Servicio Social

Residencias Profesionales

**84**

**90**

## EGRESADOS Y TITULADOS 2011-2012

Egresados

Titulados

**115**

**92**

## PERSONAL DOCENTE POR GRADO ACADÉMICO

Licenciatura

Especialidad

Maestría con Grado

Maestría sin Grado

Doctorado con Grado

Doctorado sin Grado

**53**

**0**

**31**

**1**

**2**

**0**

## INSTALACIONES

Aulas

Unidad Académica Departamental

Laboratorios Pesados

Laboratorios Ligeros

Talleres

Instalaciones Deportivas

**15**

**1**

**1**

**1**

**0**

**5**



## INSTITUTO TECNOLÓGICO DE GUAYMAS

<b>Fecha de creación</b>	<b>01/09/1984</b>
<b>Fecha de inicio de actividades</b>	<b>01/09/1984</b>
<b>Sitio WEB:</b>	<b><a href="http://www.itg.edu.mx/">http://www.itg.edu.mx/</a></b>

Carretera al Varadero Nacional Km. 4 - ; Col. Las Playitas; C.P.85480; Edo: Sonora; Mpio: Guaymas; Loc: Heroica Guaymas; Referencia:

### OFERTA EDUCATIVA

PROGRAMA EDUCATIVO	Modalidad	Matrícula	Mujeres	Hombres	Solicitantes Aceptados	
INGENIERÍA CIVIL	Escolarizada	228	50	178	69	64
INGENIERÍA EN ACUICULTURA	Escolarizada	76	32	44	30	28
INGENIERÍA EN ADMINISTRACIÓN	Escolarizada	131	85	46	63	63
INGENIERÍA EN PESQUERÍAS	Escolarizada	23	6	17	0	0
INGENIERÍA INDUSTRIAL	Escolarizada	1	0	1	0	0
LICENCIATURA EN ADMINISTRACIÓN	Escolarizada	164	114	50	42	35
<b>Núm. de P.E</b>	<b>6</b>	<b>Subtotal</b>	<b>623</b>	<b>287</b>	<b>336</b>	<b>204</b>
MAESTRÍA EN MANEJO ZONAS COSTERAS	Escolarizada	10	2	8	7	5
<b>Núm. de P.E</b>	<b>1</b>	<b>Subtotal</b>	<b>10</b>	<b>2</b>	<b>8</b>	<b>5</b>
<b>Total de P.E.</b>	<b>7</b>	<b>Total</b>	<b>633</b>	<b>289</b>	<b>344</b>	<b>211</b>

Índice de Absorción 92 %

### ESTUDIANTES DE NUEVO INGRESO Y REINGRESO

Reingreso	Nuevo Ingreso	Total Docentes	Total No Docentes
<b>438</b>	<b>195</b>	<b>67</b>	<b>25</b>

### SERVICIO SOCIAL Y RESIDENCIAS 2011-2012

Servicio Social	Residencias Profesionales
<b>87</b>	<b>79</b>

### EGRESADOS Y TITULADOS 2011-2012

Egresados	Titulados
<b>198</b>	<b>83</b>

### PERSONAL DOCENTE POR GRADO ACADÉMICO

Licenciatura	Especialidad	Maestría con Grado	Maestría sin Grado	Doctorado con Grado	Doctorado sin Grado
<b>38</b>	<b>1</b>	<b>19</b>	<b>2</b>	<b>6</b>	<b>0</b>

### INSTALACIONES

Aulas	Unidad Académica Departamental	Laboratorios Pesados	Laboratorios Ligeros	Talleres	Instalaciones Deportivas
<b>26</b>	<b>0</b>	<b>1</b>	<b>10</b>	<b>1</b>	<b>4</b>



## INSTITUTO TECNOLÓGICO DE HERMOSILLO

<b>Fecha de creación</b>	<b>12/10/1975</b>
<b>Fecha de inicio de actividades</b>	<b>12/10/1975</b>
<b>Sitio WEB:</b>	<b><a href="http://www.ith.mx/">http://www.ith.mx/</a></b>

Av. Tecnológico S/N - ; Col. El Sahuaro; C.P.83170; Edo: Sonora; Mpio: Hermosillo; Loc: Hermosillo; Referencia: Blvd. Solidaridad y República de Honduras

### OFERTA EDUCATIVA

PROGRAMA EDUCATIVO	Modalidad	Matrícula	Mujeres	Hombres	Solicitantes	Aceptados
INGENIERÍA ELÉCTRICA	Escolarizada	426	19	407	156	125
INGENIERÍA ELECTRÓNICA	Escolarizada	274	23	251	83	63
INGENIERÍA EN GESTIÓN EMPRESARIAL	Escolarizada	472	307	165	126	105
INGENIERÍA EN SISTEMAS COMPUTACIONALES	Escolarizada	477	110	367	139	115
INGENIERÍA INDUSTRIAL	Escolarizada	823	282	541	305	206
INGENIERÍA INFORMÁTICA	Escolarizada	70	24	46	56	43
INGENIERÍA MECÁNICA	Escolarizada	370	20	350	156	115
INGENIERÍA MECATRÓNICA	Escolarizada	699	66	633	260	177
LICENCIATURA EN ADMINISTRACIÓN	Escolarizada	97	61	36	62	39
LICENCIATURA EN INFORMÁTICA	Escolarizada	27	17	10	0	0
<b>Núm. de P.E</b>	<b>10</b>	<b>Subtotal</b>	<b>3,735</b>	<b>929</b>	<b>2,806</b>	<b>1,343</b>
ESPECIALIZACIÓN EN INGENIERIA ELECTRÓNICA	Escolarizada	3	0	3	3	3
MAESTRÍA EN ADMINISTRACIÓN	Escolarizada	24	14	10	20	14
MAESTRÍA EN SISTEMAS INDUSTRIALES	Escolarizada	31	15	16	12	9
<b>Núm. de P.E</b>	<b>3</b>	<b>Subtotal</b>	<b>58</b>	<b>29</b>	<b>29</b>	<b>35</b>
<b>Total de P.E.</b>	<b>13</b>	<b>Total</b>	<b>3,793</b>	<b>958</b>	<b>2,835</b>	<b>1,378</b>

Índice de Absorción **74 %**

### ESTUDIANTES DE NUEVO INGRESO Y REINGRESO

Reingreso	Nuevo Ingreso	Total Docentes	Total No Docentes
<b>2,779</b>	<b>1,014</b>	<b>218</b>	<b>83</b>

### SERVICIO SOCIAL Y RESIDENCIAS 2011-2012

Servicio Social	Residencias Profesionales
<b>502</b>	<b>493</b>

### EGRESADOS Y TITULADOS 2011-2012

Egresados	Titulados
<b>732</b>	<b>438</b>

### PERSONAL DOCENTE POR GRADO ACADÉMICO

Licenciatura	Especialidad	Maestría con Grado	Maestría sin Grado	Doctorado con Grado	Doctorado sin Grado
<b>103</b>	<b>0</b>	<b>95</b>	<b>14</b>	<b>5</b>	<b>1</b>

### INSTALACIONES

Aulas	Unidad Académica Departamental	Laboratorios Pesados	Laboratorios Ligeros	Talleres	Instalaciones Deportivas
<b>71</b>	<b>2</b>	<b>6</b>	<b>10</b>	<b>1</b>	<b>9</b>



## INSTITUTO TECNOLÓGICO DE HUATABAMPO

<b>Fecha de creación</b>	<b>01/02/1988</b>
<b>Fecha de inicio de actividades</b>	<b>03/10/1988</b>
<b>Sitio WEB:</b>	<b><a href="http://www.ithua.edu.mx/">http://www.ithua.edu.mx/</a></b>

Av. Tecnológico S/N - ; Col. Unión; C.P.85900; Edo: Sonora; Mpio: Huatabampo; Loc: Huatabampo; Referencia:

### OFERTA EDUCATIVA

PROGRAMA EDUCATIVO	Modalidad	Matrícula	Mujeres	Hombres	Solicitantes	Aceptados
CONTADOR PÚBLICO	Escolarizada	94	71	23	45	45
INGENIERÍA EN ADMINISTRACIÓN	Escolarizada	129	73	56	36	36
INGENIERÍA EN GESTIÓN EMPRESARIAL	Escolarizada	217	121	96	44	44
INGENIERÍA EN SISTEMAS COMPUTACIONALES	Escolarizada	96	29	67	23	23
INGENIERÍA INDUSTRIAL	Escolarizada	194	71	123	49	49
INGENIERÍA MECÁNICA	Escolarizada	95	4	91	29	29
INGENIERÍA MECATRÓNICA	Escolarizada	143	19	124	40	40
LICENCIATURA EN ADMINISTRACIÓN	Escolarizada	75	38	37	0	0
LICENCIATURA EN CONTADURÍA	Escolarizada	25	20	5	0	0
LICENCIATURA EN INFORMÁTICA	Escolarizada	14	7	7	0	0
<b>Núm. de P.E.</b>	<b>10</b>	<b>Subtotal</b>	<b>1,082</b>	<b>453</b>	<b>629</b>	<b>266</b>
<b>Total de P.E.</b>	<b>10</b>	<b>Total</b>	<b>1,082</b>	<b>453</b>	<b>629</b>	<b>266</b>

Índice de Absorción 100%

### ESTUDIANTES DE NUEVO INGRESO Y REINGRESO

Reingreso	Nuevo Ingreso	Total Docentes	Total No Docentes
<b>816</b>	<b>266</b>	<b>83</b>	<b>35</b>

### SERVICIO SOCIAL Y RESIDENCIAS 2011-2012

Servicio Social	Residencias Profesionales
<b>212</b>	<b>137</b>

### EGRESADOS Y TITULADOS 2011-2012

Egresados	Titulados
<b>225</b>	<b>83</b>

### PERSONAL DOCENTE POR GRADO ACADÉMICO

Licenciatura	Especialidad	Maestría con Grado	Maestría sin Grado	Doctorado con Grado	Doctorado sin Grado
<b>52</b>	<b>0</b>	<b>23</b>	<b>6</b>	<b>1</b>	<b>1</b>

### INSTALACIONES

Aulas	Unidad Académica Departamental	Laboratorios Pesados	Laboratorios Ligeros	Talleres	Instalaciones Deportivas
<b>32</b>	<b>1</b>	<b>2</b>	<b>1</b>	<b>0</b>	<b>3</b>



## INSTITUTO TECNOLÓGICO DE NOGALES

<b>Fecha de creación</b>	<b>01/10/1975</b>
<b>Fecha de inicio de actividades</b>	<b>26/11/1982</b>
<b>Sitio WEB:</b>	<b><a href="http://www.itnogales.org/">http://www.itnogales.org/</a></b>

Av. Instituto Tecnológico 911 - ; Col. Granja; C.P.84065; Edo: Sonora; Mpio: Nogales; Loc: Heroica Nogales; Referencia: Esquina con Av. de los Maestros

### OFERTA EDUCATIVA

PROGRAMA EDUCATIVO	Modalidad	Matrícula	Mujeres	Hombres	Solicitantes	Aceptados	
CONTADOR PÚBLICO	Escolarizada	123	83	40	65	60	
INGENIERÍA CIVIL	Escolarizada	307	78	229	111	105	
INGENIERÍA ELECTRÓNICA	Escolarizada	137	11	126	49	37	
INGENIERÍA EN GESTIÓN EMPRESARIAL	Escolarizada	565	361	204	210	205	
INGENIERÍA EN SISTEMAS COMPUTACIONALES	Escolarizada	241	63	178	95	92	
INGENIERÍA INDUSTRIAL	Escolarizada	624	249	375	199	198	
INGENIERÍA MECATRÓNICA	Escolarizada	334	40	294	107	90	
LICENCIATURA EN ADMINISTRACIÓN	Escolarizada	41	27	14	0	0	
LICENCIATURA EN CONTADURÍA	Escolarizada	49	34	15	0	0	
<b>Núm. de P.E</b>	<b>9</b>	<b>Subtotal</b>	<b>2,421</b>	<b>946</b>	<b>1,475</b>	<b>836</b>	<b>787</b>
MAESTRÍA EN ADMINISTRACIÓN	Escolarizada	2	0	2	0	0	
MAESTRÍA EN CIENCIAS EN ADMINISTRACIÓN	Escolarizada	1	1	0	0	0	
MAESTRÍA EN CIENCIAS EN CIENCIAS COMPUTACIONALES	Escolarizada	5	1	4	0	0	
MAESTRÍA EN SISTEMAS COMPUTACIONALES	Escolarizada	25	6	19	23	13	
MAESTRÍA EN URBANISMO	Escolarizada	20	4	16	20	20	
<b>Núm. de P.E</b>	<b>5</b>	<b>Subtotal</b>	<b>53</b>	<b>12</b>	<b>41</b>	<b>43</b>	<b>33</b>
<b>Total de P.E.</b>	<b>14</b>	<b>Total</b>	<b>2,474</b>	<b>958</b>	<b>1,516</b>	<b>879</b>	<b>820</b>

Índice de Absorción **93 %**

### ESTUDIANTES DE NUEVO INGRESO Y REINGRESO

Reingreso	Nuevo Ingreso	Total Docentes	Total No Docentes
<b>1,654</b>	<b>820</b>	<b>187</b>	<b>106</b>

### SERVICIO SOCIAL Y RESIDENCIAS 2011-2012

Servicio Social	Residencias Profesionales
<b>210</b>	<b>276</b>

### EGRESADOS Y TITULADOS 2011-2012

Egresados	Titulados
<b>185</b>	<b>141</b>

### PERSONAL DOCENTE POR GRADO ACADÉMICO

Licenciatura	Especialidad	Maestría con Grado	Maestría sin Grado	Doctorado con Grado	Doctorado sin Grado
<b>95</b>	<b>1</b>	<b>85</b>	<b>4</b>	<b>2</b>	<b>0</b>

### INSTALACIONES

Aulas	Unidad Académica Departamental	Laboratorios Pesados	Laboratorios Ligeros	Talleres	Instalaciones Deportivas
<b>66</b>	<b>1</b>	<b>6</b>	<b>11</b>	<b>0</b>	<b>9</b>



# INSTITUTO TECNOLÓGICO DEL VALLE DEL YAQUI

**Fecha de creación** 27/10/1977  
**Fecha de inicio de actividades** 27/10/1977  
**Sitio WEB:** <http://www.itvalledelyaqui.edu.mx/>

Carretera a San Ignacio Río Muerto Km. 25 - ; Block 611; C.P.85276; Edo: Sonora; Mpio: Bácum; Loc: Bácum; Referencia: Entre las Calles 9 y 11

## OFERTA EDUCATIVA

PROGRAMA EDUCATIVO	Modalidad	Matrícula	Mujeres	Hombres	Solicitantes	Aceptados	
CONTADOR PÚBLICO	Escolarizada	20	15	5	20	20	
INGENIERÍA EN ADMINISTRACIÓN	Escolarizada	41	28	13	45	41	
INGENIERÍA EN GESTIÓN EMPRESARIAL	Escolarizada	144	94	50	26	26	
INGENIERÍA EN INDUSTRIAS ALIMENTARIAS	Escolarizada	183	103	80	71	52	
INGENIERÍA EN INNOVACIÓN AGRÍCOLA SUSTENTABLE	Escolarizada	284	42	242	108	101	
INGENIERÍA INFORMÁTICA	Escolarizada	42	12	30	23	23	
LICENCIATURA EN ADMINISTRACIÓN	Escolarizada	30	11	19	0	0	
LICENCIATURA EN BIOLOGÍA	Escolarizada	464	237	227	135	135	
LICENCIATURA EN CONTADURÍA	Escolarizada	5	3	2	0	0	
LICENCIATURA EN INFORMÁTICA	Escolarizada	38	12	26	0	0	
<b>Núm. de P.E</b>	<b>10</b>	<b>Subtotal</b>	<b>1,251</b>	<b>557</b>	<b>694</b>	<b>428</b>	<b>398</b>
ESPECIALIZACIÓN EN CALIDAD E INOCUIDAD ALIMENTARIA	Escolarizada	2	1	1	3	2	
<b>Núm. de P.E</b>	<b>1</b>	<b>Subtotal</b>	<b>2</b>	<b>1</b>	<b>1</b>	<b>3</b>	<b>2</b>
<b>Total de P.E.</b>	<b>11</b>	<b>Total</b>	<b>1,253</b>	<b>558</b>	<b>695</b>	<b>431</b>	<b>400</b>

Índice de Absorción **93 %**

## ESTUDIANTES DE NUEVO INGRESO Y REINGRESO

Reingreso	Nuevo Ingreso	Total Docentes	Total No Docentes
<b>853</b>	<b>400</b>	<b>73</b>	<b>25</b>

## SERVICIO SOCIAL Y RESIDENCIAS 2011-2012

Servicio Social	Residencias Profesionales
<b>139</b>	<b>133</b>

## EGRESADOS Y TITULADOS 2011-2012

Egresados	Titulados
<b>215</b>	<b>68</b>

## PERSONAL DOCENTE POR GRADO ACADÉMICO

Licenciatura	Especialidad	Maestría con Grado	Maestría sin Grado	Doctorado con Grado	Doctorado sin Grado
<b>29</b>	<b>0</b>	<b>33</b>	<b>5</b>	<b>6</b>	<b>0</b>

## INSTALACIONES

Aulas	Unidad Académica Departamental	Laboratorios Pesados	Laboratorios Ligeros	Talleres	Instalaciones Deportivas
<b>43</b>	<b>0</b>	<b>3</b>	<b>7</b>	<b>3</b>	<b>5</b>



**Fecha de creación**
**26/11/1996**
**Fecha de inicio de actividades**
**18/08/1997**
**Sitio WEB:**
<http://www.itesca.edu.mx>

Carretera Internacional a Nogales Km. 2 n/a - n/a; Centro; C.P.85000; Edo: Sonora; Mpio: Cajeme; Loc: Ciudad Obregón; Referencia: n/a

**OFERTA EDUCATIVA**

PROGRAMA EDUCATIVO	Modalidad	Matrícula	Mujeres	Hombres	Solicitantes Aceptados		
ARQUITECTURA	Escolarizada	614	246	368	131	99	
INGENIERÍA AMBIENTAL	Escolarizada	189	86	103	60	45	
INGENIERÍA ELECTRÓNICA	Escolarizada	273	12	261	64	45	
INGENIERÍA EN GESTIÓN EMPRESARIAL	Escolarizada	110	68	42	61	50	
INGENIERÍA EN SISTEMAS COMPUTACIONALES	Escolarizada	560	104	456	107	106	
INGENIERÍA INDUSTRIAL	Escolarizada	395	119	276	119	95	
INGENIERÍA MECÁNICA	Escolarizada	280	18	262	70	50	
LICENCIATURA EN ADMINISTRACIÓN	Escolarizada	1,119	715	404	219	199	
<b>Núm. de P.E</b>	<b>8</b>	<b>Subtotal</b>	<b>3,540</b>	<b>1,368</b>	<b>2,172</b>	<b>831</b>	<b>689</b>
ESPECIALIZACIÓN EN DOCENCIA	Escolarizada	51	21	30	0	0	
MAESTRÍA EN ARQUITECTURA SOSTENIBLE Y GESTIÓN URBANA	Escolarizada	6	1	5	6	6	
MAESTRÍA EN CIENCIAS DE LA EDUCACIÓN	Escolarizada	365	214	151	0	0	
MAESTRÍA EN INGENIERÍA INDUSTRIAL	Escolarizada	29	8	21	0	0	
MAESTRÍA EN INGENIERÍA MECATRÓNICA	Escolarizada	73	10	63	0	0	
<b>Núm. de P.E</b>	<b>5</b>	<b>Subtotal</b>	<b>524</b>	<b>254</b>	<b>270</b>	<b>6</b>	<b>6</b>
<b>Total de P.E.</b>	<b>13</b>	<b>Total</b>	<b>4,064</b>	<b>1,622</b>	<b>2,442</b>	<b>837</b>	<b>695</b>

 Índice de Absorción **83 %**
**ESTUDIANTES DE NUEVO INGRESO Y REINGRESO**

 Reingreso  
**3,369**

 Nuevo Ingreso  
**695**

 Total Docentes  
**215**

 Total No Docentes  
**310**
**SERVICIO SOCIAL Y RESIDENCIAS 2011-2012**

 Servicio Social  
**304**

 Residencias Profesionales  
**562**
**EGRESADOS Y TITULADOS 2011-2012**

 Egresados  
**479**

 Titulados  
**374**
**PERSONAL DOCENTE POR GRADO ACADÉMICO**

Licenciatura	Especialidad	Maestría con Grado	Maestría sin Grado	Doctorado con Grado	Doctorado sin Grado
<b>97</b>	<b>0</b>	<b>104</b>	<b>8</b>	<b>5</b>	<b>1</b>

**INSTALACIONES**

Aulas	Unidad Académica Departamental	Laboratorios Pesados	Laboratorios Ligeros	Talleres	Instalaciones Deportivas
<b>47</b>	<b>7</b>	<b>5</b>	<b>14</b>	<b>9</b>	<b>5</b>

<b>Fecha de creación</b>	<b>22/04/1991</b>
<b>Fecha de inicio de actividades</b>	<b>02/09/1991</b>
<b>Sitio WEB:</b>	<b><a href="http://www.teccan.edu.mx">http://www.teccan.edu.mx</a></b>

Carretera Cananea - Agua Prieta Km. 82.5 n/a - n/a; Agropecuaria; C.P.84620; Edo: Sonora; Mpio: Cananea; Loc: Heroica Ciudad de Cananea; Referencia: n/a

**OFERTA EDUCATIVA**

PROGRAMA EDUCATIVO	Modalidad	Matrícula	Mujeres	Hombres	Solicitantes	Aceptados
INGENIERÍA ELECTROMECÁNICA	Escolarizada	258	35	223	92	92
INGENIERÍA EN GESTIÓN EMPRESARIAL	Escolarizada	154	108	46	52	52
INGENIERÍA EN SISTEMAS COMPUTACIONALES	Escolarizada	95	41	54	14	14
INGENIERÍA INDUSTRIAL	Escolarizada	205	105	100	66	66
LICENCIATURA EN ADMINISTRACIÓN	Escolarizada	3	2	1	0	0
<b>Núm. de P.E.</b>	<b>5</b>	<b>Subtotal</b>	<b>715</b>	<b>291</b>	<b>424</b>	<b>224</b>
<b>Total de P.E.</b>	<b>5</b>	<b>Total</b>	<b>715</b>	<b>291</b>	<b>424</b>	<b>224</b>

 Índice de Absorción **100%**
**ESTUDIANTES DE NUEVO INGRESO Y REINGRESO**

Reingreso	Nuevo Ingreso	Total Docentes	Total No Docentes
<b>491</b>	<b>224</b>	<b>71</b>	<b>74</b>

**SERVICIO SOCIAL Y RESIDENCIAS 2011-2012**

Servicio Social	Residencias Profesionales
<b>146</b>	<b>121</b>

**EGRESADOS Y TITULADOS 2011-2012**

Egresados	Titulados
<b>70</b>	<b>9</b>

**PERSONAL DOCENTE POR GRADO ACADÉMICO**

Licenciatura	Especialidad	Maestría con Grado	Maestría sin Grado	Doctorado con Grado	Doctorado sin Grado
<b>40</b>	<b>0</b>	<b>25</b>	<b>1</b>	<b>0</b>	<b>5</b>

**INSTALACIONES**

Aulas	Unidad Académica Departamental	Laboratorios Pesados	Laboratorios Ligeros	Talleres	Instalaciones Deportivas
<b>20</b>	<b>1</b>	<b>2</b>	<b>2</b>	<b>1</b>	<b>4</b>

<b>Fecha de creación</b>	<b>10/10/2000</b>
<b>Fecha de inicio de actividades</b>	<b>04/09/2000</b>
<b>Sitio WEB:</b>	<b><a href="http://www.itspp.edu.mx">http://www.itspp.edu.mx</a></b>

Boulevard Tecnológico n/a - n/a; Centro Sur; C.P.83550; Edo: Sonora; Mpio: Puerto Peñasco; Loc: Puerto Peñasco; Referencia: n/a

### OFERTA EDUCATIVA

PROGRAMA EDUCATIVO	Modalidad	Matrícula	Mujeres	Hombres	Solicitantes	Aceptados	
INGENIERÍA CIVIL	Escolarizada	180	39	141	56	41	
INGENIERÍA EN SISTEMAS COMPUTACIONALES	Escolarizada	138	30	108	44	38	
INGENIERÍA INDUSTRIAL	Escolarizada	71	13	58	32	27	
LICENCIATURA EN ADMINISTRACIÓN	Escolarizada	247	147	100	82	69	
<b>Núm. de P.E.</b>	<b>4</b>	<b>Subtotal</b>	<b>636</b>	<b>229</b>	<b>407</b>	<b>214</b>	<b>175</b>
<b>Total de P.E.</b>	<b>4</b>	<b>Total</b>	<b>636</b>	<b>229</b>	<b>407</b>	<b>214</b>	<b>175</b>

Índice de Absorción **82 %**

### ESTUDIANTES DE NUEVO INGRESO Y REINGRESO

Reingreso	Nuevo Ingreso	Total Docentes	Total No Docentes
<b>461</b>	<b>175</b>	<b>35</b>	<b>93</b>

### SERVICIO SOCIAL Y RESIDENCIAS 2011-2012

Servicio Social	Residencias Profesionales
<b>329</b>	<b>141</b>

### EGRESADOS Y TITULADOS 2011-2012

Egresados	Titulados
<b>60</b>	<b>55</b>

### PERSONAL DOCENTE POR GRADO ACADÉMICO

Licenciatura	Especialidad	Maestría con Grado	Maestría sin Grado	Doctorado con Grado	Doctorado sin Grado
<b>20</b>	<b>0</b>	<b>5</b>	<b>10</b>	<b>0</b>	<b>0</b>

### INSTALACIONES

Aulas	Unidad Académica Departamental	Laboratorios Pesados	Laboratorios Ligeros	Talleres	Instalaciones Deportivas
<b>14</b>	<b>1</b>	<b>2</b>	<b>4</b>	<b>0</b>	<b>0</b>

## DIRECCIÓN GENERAL DE EDUCACIÓN SUPERIOR TECNOLÓGICA

CICLO ESCOLAR 2012-2013

### Estado de Tabasco



#### DATOS GENERALES

Institutos Tecnológicos y/o Centros en el Estado:	10
Matrícula Total del SNIT en el Estado:	16,893
Matrícula de Educación Superior en el Estado *	76,499
Proporción de la Matrícula del SNIT en el Estado con respecto a la total del Estado:	22.08%
Oferta Educativa en el Estado:	69 P.E.

#### MATRÍCULA POR NIVEL EDUCATIVO

Técnico Superior Universitario (TSU):	0
Licenciatura	16,865
posgrado SNI	28

#### Instituciones Federales en el Estado

Tecnológicos Federales /Centros:	4		
Matrícula Total:	6,114	Programas Educativos:	22
Matrícula Licenciatura:	6,086	P. E. Licenciatura:	20
Matrícula TSU:	0	P.E.TSU:	0
Matrícula de Posgrado:	28	P. E. Posgrado:	2

#### Instituciones Descentralizadas en el Estado

Tecnológicos Descentralizados:	6		
Matrícula Total:	10,779	Programa Educativo:	47
Matrícula de Licenciatura:	10,779	P.E. Licenciatura:	47
Matrícula TSU :	0	P.E. TSU:	0
Matrícula de Posgrado:	0	P.E. Posgrado:	0



# INSTITUTO TECNOLÓGICO DE HUIMANGUILLO

**Fecha de creación** 05/08/2011

**Fecha de inicio de actividades** 26/09/2011

**Sitio WEB:**

Av. La Juventud s/n; Col. La Juventud ;Cp. 86400 ; Edo: Tabasco ; Mpio:Huimanguillo ; Loc: Huimanguillo

## OFERTA EDUCATIVA

PROGRAMA EDUCATIVO	Modalidad	Matrícula	Mujeres	Hombres	Solicitantes	Aceptados
INGENIERÍA EN INNOVACIÓN AGRÍCOLA SUSTENTABLE	Escolarizada	56	22	34	20	20
INGENIERÍA EN LOGÍSTICA	Escolarizada	65	25	40	27	27
INGENIERÍA PETROLERA	Escolarizada	91	37	54	91	91
<b>Núm. de P.E</b>	<b>3</b>	<b>Subtotal</b>	<b>212</b>	<b>84</b>	<b>128</b>	<b>138</b>
<b>Total de P.E.</b>	<b>3</b>	<b>Total</b>	<b>212</b>	<b>84</b>	<b>128</b>	<b>138</b>

Índice de Absorción 100%

### ESTUDIANTES DE NUEVO INGRESO Y REINGRESO

Reingreso	Nuevo Ingreso	Total Docentes	Total No Docentes
<b>74</b>	<b>138</b>	<b>1</b>	<b>0</b>

### SERVICIO SOCIAL Y RESIDENCIAS 2011-2012

Servicio Social	Residencias Profesionales
<b>0</b>	<b>0</b>

### EGRESADOS Y TITULADOS 2011-2012

Egresados	Titulados
<b>0</b>	<b>0</b>

### PERSONAL DOCENTE POR GRADO ACADÉMICO

Licenciatura	Especialidad	Maestría con Grado	Maestría sin Grado	Doctorado con Grado	Doctorado sin Grado
<b>0</b>	<b>0</b>	<b>1</b>	<b>0</b>	<b>0</b>	<b>0</b>

### INSTALACIONES

Aulas	Unidad Académica Departamental	Laboratorios Pesados	Laboratorios Ligeros	Talleres	Instalaciones Deportivas
<b>0</b>	<b>0</b>	<b>0</b>	<b>0</b>	<b>0</b>	<b>0</b>



# INSTITUTO TECNOLÓGICO DE LA CHONTALPA

**Fecha de creación** 20/05/2010

**Fecha de inicio de actividades** 13/09/2010

**Sitio WEB:**

Calle Acatepam 5 - ; Ejido Rivera Alta; C.P.86220; Edo: Tabasco; Mpio: Nacajuca; Loc: Nacajuca; Referencia: Carr. Nacoyuca - Jalapa de Mendez Km. 07800

## OFERTA EDUCATIVA

PROGRAMA EDUCATIVO	Modalidad	Matrícula	Mujeres	Hombres	Solicitantes	Aceptados
INGENIERÍA EN GEOCIENCIAS	Escolarizada	222	66	156	108	108
INGENIERÍA INDUSTRIAL	Escolarizada	239	73	166	91	91
INGENIERÍA PETROLERA	Escolarizada	378	131	247	148	148
<b>Núm. de P.E.</b>	<b>3</b>	<b>Subtotal</b>	<b>839</b>	<b>270</b>	<b>569</b>	<b>347</b>
<b>Total de P.E.</b>	<b>3</b>	<b>Total</b>	<b>839</b>	<b>270</b>	<b>569</b>	<b>347</b>

Índice de Absorción **100%**

## ESTUDIANTES DE NUEVO INGRESO Y REINGRESO

Reingreso	Nuevo Ingreso	Total Docentes	Total No Docentes
<b>492</b>	<b>347</b>	<b>25</b>	<b>3</b>

## SERVICIO SOCIAL Y RESIDENCIAS 2011-2012

Servicio Social	Residencias Profesionales
<b>0</b>	<b>0</b>

## EGRESADOS Y TITULADOS 2011-2012

Egresados	Titulados
<b>0</b>	<b>0</b>

## PERSONAL DOCENTE POR GRADO ACADÉMICO

Licenciatura	Especialidad	Maestría con Grado	Maestría sin Grado	Doctorado con Grado	Doctorado sin Grado
<b>19</b>	<b>0</b>	<b>6</b>	<b>0</b>	<b>0</b>	<b>0</b>

## INSTALACIONES

Aulas	Unidad Académica Departamental	Laboratorios Pesados	Laboratorios Ligeros	Talleres	Instalaciones Deportivas
<b>11</b>	<b>1</b>	<b>1</b>	<b>2</b>	<b>0</b>	<b>1</b>



## INSTITUTO TECNOLÓGICO DE LA ZONA OLMECA

<b>Fecha de creación</b>	<b>02/09/1982</b>
<b>Fecha de inicio de actividades</b>	<b>02/09/1982</b>
<b>Sitio WEB:</b>	<b><a href="http://www.itzonaolmeca.edu.mx/">http://www.itzonaolmeca.edu.mx/</a></b>

Calle Ignacio Zaragoza Villa Ocuilzapotlan S/N - ; C.P.86270; Edo: Tabasco; Mpio: Centro; Loc: Ocuilzapotlán; Referencia: Al final de la calle Ignacio Zaragoza

### OFERTA EDUCATIVA

PROGRAMA EDUCATIVO	Modalidad	Matrícula	Mujeres	Hombres	Solicitantes Aceptados	
INGENIERÍA EN AGRONOMÍA	Escolarizada	219	61	158	37	37
INGENIERÍA EN DESARROLLO COMUNITARIO	Escolarizada	15	10	5	0	0
INGENIERÍA EN SISTEMAS COMPUTACIONALES	Escolarizada	113	36	77	48	48
INGENIERÍA FORESTAL	Escolarizada	85	31	54	16	16
<b>Núm. de P.E</b>	<b>4</b>	<b>Subtotal</b>	<b>432</b>	<b>138</b>	<b>294</b>	<b>101</b>
<b>Total de P.E.</b>	<b>4</b>	<b>Total</b>	<b>432</b>	<b>138</b>	<b>294</b>	<b>101</b>

Índice de Absorción 100 %

### ESTUDIANTES DE NUEVO INGRESO Y REINGRESO

Reingreso	Nuevo Ingreso	Total Docentes	Total No Docentes
<b>331</b>	<b>101</b>	<span style="background-color: #4f81bd; color: white; padding: 2px 5px;">39</span>	<span style="background-color: #4f81bd; color: white; padding: 2px 5px;">36</span>

### SERVICIO SOCIAL Y RESIDENCIAS 2011-2012

Servicio Social	Residencias Profesionales
<b>76</b>	<b>61</b>

### EGRESADOS Y TITULADOS 2011-2012

Egresados	Titulados
<b>138</b>	<b>115</b>

### PERSONAL DOCENTE POR GRADO ACADÉMICO

Licenciatura	Especialidad	Maestría con Grado	Maestría sin Grado	Doctorado con Grado	Doctorado sin Grado
<b>21</b>	<b>1</b>	<b>15</b>	<b>0</b>	<b>2</b>	<b>0</b>

### INSTALACIONES

Aulas	Unidad Académica Departamental	Laboratorios Pesados	Laboratorios Ligeros	Talleres	Instalaciones Deportivas
<b>14</b>	<b>0</b>	<b>0</b>	<b>2</b>	<b>2</b>	<b>0</b>



# INSTITUTO TECNOLÓGICO DE VILLAHERMOSA

**Fecha de creación** **09/09/1974**  
**Fecha de inicio de actividades** **09/09/1974**  
**Sitio WEB:** <http://www.itvillahermosa.edu.mx/>

Carretera Villahermosa-Frontera Km. 3.5 - ; Cd. Industrial; C.P.86010; Edo: Tabasco; Mpio: Centro; Loc: Villahermosa; Referencia: Calle Mártires de Cananea y Av. Altos Hornos

## OFERTA EDUCATIVA

PROGRAMA EDUCATIVO	Modalidad	Matrícula	Mujeres	Hombres	Solicitantes	Aceptados	
INGENIERÍA AMBIENTAL	Escolarizada	516	210	306	148	75	
INGENIERÍA BIOQUÍMICA	Escolarizada	254	123	131	53	42	
INGENIERÍA CIVIL	Escolarizada	608	119	489	173	87	
INGENIERÍA EN GESTIÓN EMPRESARIAL	Escolarizada	469	260	209	128	82	
INGENIERÍA EN SISTEMAS COMPUTACIONALES	Escolarizada	721	142	579	218	127	
INGENIERÍA EN TECNOLOGÍAS DE LA INFORMACIÓN Y COMUNICACIONES	Escolarizada	158	37	121	73	41	
INGENIERÍA INDUSTRIAL	Escolarizada	831	230	601	244	128	
INGENIERÍA QUÍMICA	Escolarizada	552	190	362	170	88	
LICENCIATURA EN ADMINISTRACIÓN	Escolarizada	329	177	152	82	39	
LICENCIATURA EN INFORMÁTICA	Escolarizada	165	58	107	0	0	
<b>Núm. de P.E</b>	<b>10</b>	<b>Subtotal</b>	<b>4,603</b>	<b>1,546</b>	<b>3,057</b>	<b>1,289</b>	<b>709</b>
MAESTRÍA EN INGENIERÍA BIOQUÍMICA	Escolarizada	5	4	1	0	0	
MAESTRÍA EN PLANIFICACIÓN DE EMPRESAS Y DESARROLLO REGIONAL	Escolarizada	23	10	13	13	13	
<b>Núm. de P.E</b>	<b>2</b>	<b>Subtotal</b>	<b>28</b>	<b>14</b>	<b>14</b>	<b>13</b>	<b>13</b>
<b>Total de P.E.</b>	<b>12</b>	<b>Total</b>	<b>4,631</b>	<b>1,560</b>	<b>3,071</b>	<b>1,302</b>	<b>722</b>

Índice de Absorción 55 %

### ESTUDIANTES DE NUEVO INGRESO Y REINGRESO

Reingreso	Nuevo Ingreso	Total Docentes	Total No Docentes
<b>3,909</b>	<b>722</b>	<b>256</b>	<b>86</b>

### SERVICIO SOCIAL Y RESIDENCIAS 2011-2012

Servicio Social	Residencias Profesionales
<b>752</b>	<b>792</b>

### EGRESADOS Y TITULADOS 2011-2012

Egresados	Titulados
<b>1139</b>	<b>580</b>

### PERSONAL DOCENTE POR GRADO ACADÉMICO

Licenciatura	Especialidad	Maestría con Grado	Maestría sin Grado	Doctorado con Grado	Doctorado sin Grado
<b>119</b>	<b>11</b>	<b>92</b>	<b>22</b>	<b>11</b>	<b>1</b>

### INSTALACIONES

Aulas	Unidad Académica Departamental	Laboratorios Pesados	Laboratorios Ligeros	Talleres	Instalaciones Deportivas
<b>231</b>	<b>2</b>	<b>6</b>	<b>4</b>	<b>3</b>	<b>8</b>





INSTITUTO TECNOLÓGICO SUPERIOR DE CENTLA

<b>Fecha de creación</b>	<b>05/12/2001</b>
<b>Fecha de inicio de actividades</b>	<b>12/09/2001</b>
<b>Sitio WEB:</b>	<b>www.itscentla.edu.mx</b>

Ejido n/a - n/a; Siglo XXI; C.P.86751; Edo: Tabasco; Mpio: Centla; Loc: Frontera; Referencia: Una entrada antes de gasolinera 1050, ent a la Cd

**OFERTA EDUCATIVA**

PROGRAMA EDUCATIVO	Modalidad	Matrícula	Mujeres	Hombres	Solicitantes	Aceptados	
INGENIERÍA AMBIENTAL	Escolarizada	152	81	71	62	52	
INGENIERÍA ELECTROMECÁNICA	Escolarizada	233	19	214	74	62	
INGENIERÍA EN GESTIÓN EMPRESARIAL	Escolarizada	175	107	68	66	54	
INGENIERÍA EN SISTEMAS COMPUTACIONALES	Escolarizada	168	71	97	45	38	
INGENIERÍA EN TECNOLOGÍAS DE LA INFORMACIÓN Y COMUNICACIONES	Escolarizada	43	14	29	20	20	
INGENIERÍA INDUSTRIAL	Escolarizada	194	80	114	65	51	
INGENIERÍA QUÍMICA	Escolarizada	155	67	88	44	40	
LICENCIATURA EN INFORMÁTICA	Escolarizada	58	31	27	0	0	
<b>Núm. de P.E</b>	<b>8</b>	<b>Subtotal</b>	<b>1,178</b>	<b>470</b>	<b>708</b>	<b>376</b>	<b>317</b>
<b>Total de P.E.</b>	<b>8</b>	<b>Total</b>	<b>1,178</b>	<b>470</b>	<b>708</b>	<b>376</b>	<b>317</b>

Índice de Absorción **84 %**

**ESTUDIANTES DE NUEVO INGRESO Y REINGRESO**

Reingreso	Nuevo Ingreso	Total Docentes	Total No Docentes
<b>861</b>	<b>317</b>	<b>73</b>	<b>146</b>

SERVICIO SOCIAL Y RESIDENCIAS 2011-2012		EGRESADOS Y TITULADOS 2011-2012	
Servicio Social	Residencias Profesionales	Egresados	Titulados
<b>162</b>	<b>177</b>	<b>243</b>	<b>98</b>

**PERSONAL DOCENTE POR GRADO ACADÉMICO**

Licenciatura	Especialidad	Maestría con Grado	Maestría sin Grado	Doctorado con Grado	Doctorado sin Grado
<b>64</b>	<b>0</b>	<b>9</b>	<b>0</b>	<b>0</b>	<b>0</b>

**INSTALACIONES**

Aulas	Unidad Académica Departamental	Laboratorios Pesados	Laboratorios Ligeros	Talleres	Instalaciones Deportivas
<b>27</b>	<b>2</b>	<b>0</b>	<b>2</b>	<b>1</b>	<b>1</b>



## INSTITUTO TECNOLÓGICO SUPERIOR DE COMALCALCO

<b>Fecha de creación</b>	<b>14/02/1996</b>
<b>Fecha de inicio de actividades</b>	<b>05/09/1994</b>
<b>Sitio WEB:</b>	<b><a href="http://www.itsc.edu.mx">http://www.itsc.edu.mx</a></b>

Carretera Vecinal Comalcalco-Paraiso Km. 2 n/a - n/a; Ranchería Occidente 3ra. Sección; C.P.86650; Edo: Tabasco; Mpio: Comalcalco; Loc: Comalcalco; Referencia:

### OFERTA EDUCATIVA

PROGRAMA EDUCATIVO	Modalidad	Matrícula	Mujeres	Hombres	Solicitantes	Aceptados
CONTADOR PÚBLICO	Escolarizada	115	63	52	48	43
INGENIERÍA AMBIENTAL	Escolarizada	539	259	280	211	211
INGENIERÍA ELECTRÓNICA	Escolarizada	239	15	224	43	43
INGENIERÍA EN GESTIÓN EMPRESARIAL	Escolarizada	457	304	153	115	115
INGENIERÍA EN INDUSTRIAS ALIMENTARIAS	Escolarizada	175	110	65	29	29
INGENIERÍA EN SISTEMAS COMPUTACIONALES	Escolarizada	653	188	465	126	126
INGENIERÍA INDUSTRIAL	Escolarizada	886	358	528	313	223
INGENIERÍA MECATRÓNICA	Escolarizada	403	44	359	117	90
LICENCIATURA EN CONTADURÍA	Escolarizada	152	99	53	0	0
<b>Núm. de P.E</b>	<b>9</b>	<b>Subtotal</b>	<b>3,619</b>	<b>1,440</b>	<b>2,179</b>	<b>1,002</b>
<b>Total de P.E.</b>	<b>9</b>	<b>Total</b>	<b>3,619</b>	<b>1,440</b>	<b>2,179</b>	<b>1,002</b>

Índice de Absorción 88 %

### ESTUDIANTES DE NUEVO INGRESO Y REINGRESO

Reingreso	Nuevo Ingreso	Total Docentes	Total No Docentes
<b>2,739</b>	<b>880</b>	<b>91</b>	<b>60</b>

### SERVICIO SOCIAL Y RESIDENCIAS 2011-2012

Servicio Social	Residencias Profesionales
<b>533</b>	<b>533</b>

### EGRESADOS Y TITULADOS 2011-2012


Egresados	Titulados
<b>508</b>	<b>258</b>

### PERSONAL DOCENTE POR GRADO ACADÉMICO

Licenciatura	Especialidad	Maestría con Grado	Maestría sin Grado	Doctorado con Grado	Doctorado sin Grado
<b>48</b>	<b>1</b>	<b>28</b>	<b>10</b>	<b>4</b>	<b>0</b>

### INSTALACIONES

Aulas	Unidad Académica Departamental	Laboratorios Pesados	Laboratorios Ligeros	Talleres	Instalaciones Deportivas
<b>55</b>	<b>4</b>	<b>3</b>	<b>3</b>	<b>1</b>	<b>5</b>



# INSTITUTO TECNOLÓGICO SUPERIOR DE LA REGIÓN SIERRA

**Fecha de creación** 29/11/2000  
**Fecha de inicio de actividades** 04/09/2000  
**Sitio WEB:** <http://www.edu.mx/index.php>

Carretera Teapa-Tacotalpa Km. 4.5 s/n - n/a; Ejido Francisco Javier Mina; C.P.86800; Edo: Tabasco; Mpio: Teapa; Loc: Teapa;  
Referencia: n/a

## OFERTA EDUCATIVA

PROGRAMA EDUCATIVO	Modalidad	Matrícula	Mujeres	Hombres	Solicitantes Aceptados		
INGENIERÍA BIOQUÍMICA	Escolarizada	160	89	71	83	45	
INGENIERÍA ELECTROMECÁNICA	Escolarizada	275	16	259	105	60	
INGENIERÍA EN ADMINISTRACIÓN	Escolarizada	200	120	80	125	67	
INGENIERÍA EN AGRONOMÍA	Escolarizada	119	28	91	36	31	
INGENIERÍA EN ENERGÍAS RENOVABLES	Escolarizada	26	7	19	26	26	
INGENIERÍA INDUSTRIAL	Escolarizada	319	97	222	124	71	
INGENIERÍA INFORMÁTICA	Escolarizada	139	41	98	87	52	
LICENCIATURA EN ADMINISTRACIÓN	Escolarizada	135	84	51	0	0	
LICENCIATURA EN INFORMÁTICA	Escolarizada	124	57	67	0	0	
<b>Núm. de P.E</b>	<b>9</b>	<b>Subtotal</b>	<b>1,497</b>	<b>539</b>	<b>958</b>	<b>586</b>	<b>352</b>
<b>Total de P.E.</b>	<b>9</b>	<b>Total</b>	<b>1,497</b>	<b>539</b>	<b>958</b>	<b>586</b>	<b>352</b>

Índice de Absorción **60 %**

## ESTUDIANTES DE NUEVO INGRESO Y REINGRESO

Reingreso	Nuevo Ingreso	Total Docentes	Total No Docentes
<b>1,145</b>	<b>352</b>	<b>56</b>	<b>91</b>

## SERVICIO SOCIAL Y RESIDENCIAS 2011-2012

Servicio Social	Residencias Profesionales
<b>279</b>	<b>22</b>

## EGRESADOS Y TITULADOS 2011-2012

Egresados	Titulados
<b>383</b>	<b>155</b>

## PERSONAL DOCENTE POR GRADO ACADÉMICO

Licenciatura	Especialidad	Maestría con Grado	Maestría sin Grado	Doctorado con Grado	Doctorado sin Grado
<b>34</b>	<b>1</b>	<b>15</b>	<b>3</b>	<b>2</b>	<b>1</b>

## INSTALACIONES

Aulas	Unidad Académica Departamental	Laboratorios Pesados	Laboratorios Ligeros	Talleres	Instalaciones Deportivas
<b>29</b>	<b>5</b>	<b>0</b>	<b>15</b>	<b>8</b>	<b>0</b>



## INSTITUTO TECNOLÓGICO SUPERIOR DE LOS RÍOS

<b>Fecha de creación</b>	<b>23/11/1996</b>
<b>Fecha de inicio de actividades</b>	<b>12/08/1996</b>
<b>Sitio WEB:</b>	<b><a href="http://www.itsr.edu.mx">http://www.itsr.edu.mx</a></b>

Km. 3 Carretera Balancán - Villahermosa n/a - n/a; n/a; C.P.86930; Edo: Tabasco; Mpio: Balancán; Loc: Balancán; Referencia: Calle Principal

### OFERTA EDUCATIVA

PROGRAMA EDUCATIVO	Modalidad	Matrícula	Mujeres	Hombres	Solicitantes Aceptados	
INGENIERÍA AMBIENTAL	Escolarizada	60	20	40	60	60
INGENIERÍA BIOQUÍMICA	Escolarizada	69	27	42	26	16
INGENIERÍA CIVIL	Escolarizada	227	26	201	100	81
INGENIERÍA ELECTROMECAÁNICA	Escolarizada	184	3	181	69	58
INGENIERÍA EN SISTEMAS COMPUTACIONALES	Escolarizada	265	65	200	90	73
INGENIERÍA INDUSTRIAL	Escolarizada	239	87	152	85	79
LICENCIATURA EN ADMINISTRACIÓN	Escolarizada	323	179	144	107	83
<b>Núm. de P.E.</b>	<b>7</b>	<b>Subtotal</b>	<b>1,367</b>	<b>407</b>	<b>960</b>	<b>537</b>
<b>Total de P.E.</b>	<b>7</b>	<b>Total</b>	<b>1,367</b>	<b>407</b>	<b>960</b>	<b>537</b>

Índice de Absorción 84 %

### ESTUDIANTES DE NUEVO INGRESO Y REINGRESO

Reingreso	Nuevo Ingreso	Total Docentes	Total No Docentes
<b>917</b>	<b>450</b>	<b>56</b>	<b>64</b>

### SERVICIO SOCIAL Y RESIDENCIAS 2011-2012

Servicio Social	Residencias Profesionales
<b>198</b>	<b>222</b>

### EGRESADOS Y TITULADOS 2011-2012

Egresados	Titulados
<b>193</b>	<b>148</b>

### PERSONAL DOCENTE POR GRADO ACADÉMICO

Licenciatura	Especialidad	Maestría con Grado	Maestría sin Grado	Doctorado con Grado	Doctorado sin Grado
<b>32</b>	<b>0</b>	<b>20</b>	<b>3</b>	<b>1</b>	<b>0</b>

### INSTALACIONES

Aulas	Unidad Académica Departamental	Laboratorios Pesados	Laboratorios Ligeros	Talleres	Instalaciones Deportivas
<b>27</b>	<b>5</b>	<b>0</b>	<b>2</b>	<b>2</b>	<b>1</b>



## INSTITUTO TECNOLÓGICO SUPERIOR DE MACUSPANA

**Fecha de creación** **29/11/2000**  
**Fecha de inicio de actividades** **04/09/2000**  
**Sitio WEB:** **<http://www.itsmacuspana.edu.mx>**

Av. Tecnológico n/a - n/a; Lerdo de Tejada Primera Sección; C.P.86719; Edo: Tabasco; Mpio: Macuspana; Loc: Macuspana; Referencia:

### OFERTA EDUCATIVA

PROGRAMA EDUCATIVO	Modalidad	Matrícula	Mujeres	Hombres	Solicitantes	Aceptados	
INGENIERÍA CIVIL	Escolarizada	176	41	135	50	44	
INGENIERÍA ELECTROMECAÁNICA	Escolarizada	182	5	177	38	34	
INGENIERÍA EN GESTIÓN EMPRESARIAL	Escolarizada	139	95	44	34	28	
INGENIERÍA EN INDUSTRIAS ALIMENTARIAS	Escolarizada	79	54	25	21	14	
INGENIERÍA EN SISTEMAS COMPUTACIONALES	Escolarizada	278	77	201	51	46	
INGENIERÍA INDUSTRIAL	Escolarizada	349	122	227	83	70	
INGENIERÍA MECATRÓNICA	Escolarizada	115	8	107	34	28	
<b>Núm. de P.E.</b>	<b>7</b>	<b>Subtotal</b>	<b>1,318</b>	<b>402</b>	<b>916</b>	<b>311</b>	<b>264</b>
<b>Total de P.E.</b>	<b>7</b>	<b>Total</b>	<b>1,318</b>	<b>402</b>	<b>916</b>	<b>311</b>	<b>264</b>

Índice de Absorción 85 %

### ESTUDIANTES DE NUEVO INGRESO Y REINGRESO

Reingreso	Nuevo Ingreso	Total Docentes	Total No Docentes
<b>1,054</b>	<b>264</b>	<b>59</b>	<b>73</b>

### SERVICIO SOCIAL Y RESIDENCIAS 2011-2012

Servicio Social	Residencias Profesionales
<b>216</b>	<b>335</b>

### EGRESADOS Y TITULADOS 2011-2012

Egresados	Titulados
<b>299</b>	<b>175</b>

### PERSONAL DOCENTE POR GRADO ACADÉMICO

Licenciatura	Especialidad	Maestría con Grado	Maestría sin Grado	Doctorado con Grado	Doctorado sin Grado
<b>25</b>	<b>0</b>	<b>14</b>	<b>20</b>	<b>0</b>	<b>0</b>

### INSTALACIONES

Aulas	Unidad Académica Departamental	Laboratorios Pesados	Laboratorios Ligeros	Talleres	Instalaciones Deportivas
<b>21</b>	<b>2</b>	<b>3</b>	<b>2</b>	<b>0</b>	<b>1</b>

**Fecha de creación** 05/07/2003  
**Fecha de inicio de actividades** 03/02/2003  
**Sitio WEB:** <http://www.itslv.edu.mx>

Circuito Tecnológico 1 - n/a; El Cuatro; C.P.86410; Edo: Tabasco; Mpio: Huimanguillo; Loc: La Venta; Referencia: n/a

**OFERTA EDUCATIVA**

PROGRAMA EDUCATIVO	Modalidad	Matrícula	Mujeres	Hombres	Solicitantes	Aceptados	
INGENIERÍA AMBIENTAL	Escolarizada	444	234	210	133	119	
INGENIERÍA EN GESTIÓN EMPRESARIAL	Escolarizada	95	67	28	91	75	
INGENIERÍA EN INDUSTRIAS ALIMENTARIAS	Escolarizada	74	50	24	27	18	
INGENIERÍA EN SISTEMAS COMPUTACIONALES	Escolarizada	197	65	132	55	50	
INGENIERÍA INDUSTRIAL	Escolarizada	733	268	465	198	174	
INGENIERÍA MECATRÓNICA	Escolarizada	124	15	109	98	67	
INGENIERÍA PETROLERA	Escolarizada	133	52	81	145	133	
<b>Núm. de P.E.</b>	<b>7</b>	<b>Subtotal</b>	<b>1,800</b>	<b>751</b>	<b>1,049</b>	<b>747</b>	<b>636</b>
<b>Total de P.E.</b>	<b>7</b>	<b>Total</b>	<b>1,800</b>	<b>751</b>	<b>1,049</b>	<b>747</b>	<b>636</b>

Índice de Absorción **85 %**

**ESTUDIANTES DE NUEVO INGRESO Y REINGRESO**

Reingreso	Nuevo Ingreso	Total Docentes	Total No Docentes
<b>1,164</b>	<b>636</b>	<b>51</b>	<b>63</b>

**SERVICIO SOCIAL Y RESIDENCIAS 2011-2012**

Servicio Social	Residencias Profesionales
<b>210</b>	<b>143</b>

**EGRESADOS Y TITULADOS 2011-2012**

Egresados	Titulados
<b>134</b>	<b>139</b>

**PERSONAL DOCENTE POR GRADO ACADÉMICO**

Licenciatura	Especialidad	Maestría con Grado	Maestría sin Grado	Doctorado con Grado	Doctorado sin Grado
<b>25</b>	<b>0</b>	<b>16</b>	<b>9</b>	<b>1</b>	<b>0</b>

**INSTALACIONES**

Aulas	Unidad Académica Departamental	Laboratorios Pesados	Laboratorios Ligeros	Talleres	Instalaciones Deportivas
<b>0</b>	<b>2</b>	<b>1</b>	<b>2</b>	<b>2</b>	<b>2</b>

## DIRECCIÓN GENERAL DE EDUCACIÓN SUPERIOR TECNOLÓGICA

CICLO ESCOLAR 2012-2013

### Estado de Tamaulipas



#### DATOS GENERALES

Institutos Tecnológicos y/o Centros en el Estado:	7
Matrícula Total del SNIT en el Estado:	22,571
Matrícula de Educación Superior en el Estado *	112,892
Proporción de la Matrícula del SNIT en el Estado con respecto a la total del Estado:	19.99%
Oferta Educativa en el Estado:	82 P.E.

#### MATRÍCULA POR NIVEL EDUCATIVO

Técnico Superior Universitario (TSU):	0
Licenciatura	22,292
posgrado SNI	279

#### Instituciones Federales en el Estado

Tecnológicos Federales /Centros:	6		
Matrícula Total:	21,921	Programas Educativos:	79
Matrícula Licenciatura:	21,642	P. E. Licenciatura:	66
Matrícula TSU:	0	P.E.TSU:	0
Matrícula de Posgrado:	279	P. E. Posgrado:	13

#### Instituciones Descentralizadas en el Estado

Tecnológicos Descentralizados:	1		
Matrícula Total:	650	Programa Educativo:	3
Matrícula de Licenciatura:	650	P.E. Licenciatura:	3
Matrícula TSU :	0	P.E. TSU:	0
Matrícula de Posgrado:	0	P.E. Posgrado:	0





## INSTITUTO TECNOLÓGICO DE ALTAMIRA

<b>Fecha de creación</b>	<b>01/09/1975</b>
<b>Fecha de inicio de actividades</b>	<b>01/09/1975</b>
<b>Sitio WEB:</b>	<b><a href="http://www.italtamira.edu.mx/">http://www.italtamira.edu.mx/</a></b>

Carretera Fed. Tampico-Mante Km. 24.5 - ; ; C.P.89600; Edo: Tamaulipas; Mpio: Altamira; Loc: Altamira; Referencia: Con entronque Chocolate

### OFERTA EDUCATIVA

PROGRAMA EDUCATIVO	Modalidad	Matrícula	Mujeres	Hombres	Solicitantes	Aceptados	
INGENIERÍA EN AGRONOMÍA	Escolarizada	332	71	261	111	104	
INGENIERÍA EN GESTIÓN EMPRESARIAL	Escolarizada	87	57	30	23	23	
INGENIERÍA EN LOGÍSTICA	Escolarizada	43	29	14	24	21	
INGENIERÍA EN SISTEMAS COMPUTACIONALES	Escolarizada	46	19	27	24	21	
INGENIERÍA INDUSTRIAL	Escolarizada	107	31	76	67	60	
LICENCIATURA EN ADMINISTRACIÓN	Escolarizada	196	125	71	77	77	
LICENCIATURA EN BIOLOGÍA	Escolarizada	157	100	57	45	41	
<b>Núm. de P.E</b>	<b>7</b>	<b>Subtotal</b>	<b>968</b>	<b>432</b>	<b>536</b>	<b>371</b>	<b>347</b>
MAESTRÍA EN PRODUCCIÓN PECUARIA TROPICAL	Escolarizada	11	4	7	14	11	
<b>Núm. de P.E</b>	<b>1</b>	<b>Subtotal</b>	<b>11</b>	<b>4</b>	<b>7</b>	<b>14</b>	<b>11</b>
<b>Total de P.E.</b>	<b>8</b>	<b>Total</b>	<b>979</b>	<b>436</b>	<b>543</b>	<b>385</b>	<b>358</b>

Índice de Absorción 93 %

### ESTUDIANTES DE NUEVO INGRESO Y REINGRESO

Reingreso	Nuevo Ingreso	Total Docentes	Total No Docentes
<b>621</b>	<b>358</b>	<b>71</b>	<b>37</b>

### SERVICIO SOCIAL Y RESIDENCIAS 2011-2012

Servicio Social	Residencias Profesionales
<b>109</b>	<b>99</b>

### EGRESADOS Y TITULADOS 2011-2012

Egresados	Titulados
<b>96</b>	<b>92</b>

### PERSONAL DOCENTE POR GRADO ACADÉMICO

Licenciatura	Especialidad	Maestría con Grado	Maestría sin Grado	Doctorado con Grado	Doctorado sin Grado
<b>44</b>	<b>1</b>	<b>21</b>	<b>0</b>	<b>5</b>	<b>0</b>

### INSTALACIONES

Aulas	Unidad Académica Departamental	Laboratorios Pesados	Laboratorios Ligeros	Talleres	Instalaciones Deportivas
<b>20</b>	<b>0</b>	<b>0</b>	<b>6</b>	<b>0</b>	<b>2</b>





# INSTITUTO TECNOLÓGICO DE CIUDAD MADERO

**Fecha de creación**

**29/09/1950**

**Fecha de inicio de actividades**

**02/09/1954**

**Sitio WEB:**

**<http://www.itcm.edu.mx/>**

Av. 1° de Mayo S/N - ; Col. Los Mangos; C.P.89440; Edo: Tamaulipas; Mpio: Ciudad Madero; Loc: Ciudad Madero; Referencia: Av. 1° de Mayo y Sor Juana Inés de la Cruz

## OFERTA EDUCATIVA

PROGRAMA EDUCATIVO	Modalidad	Matrícula	Mujeres	Hombres	Solicitantes Aceptados		
INGENIERÍA AMBIENTAL	Escolarizada	511	313	198	113	82	
INGENIERÍA ELÉCTRICA	Escolarizada	707	30	677	166	150	
INGENIERÍA ELECTRÓNICA	Escolarizada	702	62	640	129	113	
INGENIERÍA EN GEOCIENCIAS	Escolarizada	954	300	654	299	162	
INGENIERÍA EN GESTIÓN EMPRESARIAL	Escolarizada	313	217	96	186	109	
INGENIERÍA EN SISTEMAS COMPUTACIONALES	Escolarizada	652	156	496	147	131	
INGENIERÍA EN TECNOLOGÍAS DE LA INFORMACIÓN Y COMUNICACIONES	Escolarizada	28	10	18	26	26	
INGENIERÍA INDUSTRIAL	Escolarizada	1,323	552	771	344	193	
INGENIERÍA MECÁNICA	Escolarizada	951	46	905	215	154	
INGENIERÍA QUÍMICA	Escolarizada	1,301	658	643	329	210	
LICENCIATURA EN INFORMÁTICA	Escolarizada	40	27	13	0	0	
<b>Núm. de P.E</b>	<b>11</b>	<b>Subtotal</b>	<b>7,482</b>	<b>2,371</b>	<b>5,111</b>	<b>1,954</b>	<b>1,330</b>
DOCTORADO EN CIENCIAS EN INGENIERÍA QUÍMICA	Escolarizada	7	4	3	0	0	
DOCTORADO EN CIENCIAS EN MATERIALES	Escolarizada	4	1	3	4	4	
DOCTORADO INTERINSTITUCIONAL EN CIENCIAS DE LA COMPUTACIÓN (SUBSEDE)	Escolarizada	9	5	4	3	3	
MAESTRÍA EN CIENCIAS EN CIENCIAS DE LA COMPUTACIÓN	Escolarizada	16	5	11	4	4	
MAESTRÍA EN CIENCIAS EN INGENIERÍA ELÉCTRICA	Escolarizada	13	3	10	3	3	
MAESTRÍA EN CIENCIAS EN INGENIERÍA QUÍMICA	Escolarizada	18	7	11	4	4	
MAESTRÍA EN GESTIÓN ADMINISTRATIVA	Escolarizada	68	30	38	6	6	
<b>Núm. de P.E</b>	<b>7</b>	<b>Subtotal</b>	<b>135</b>	<b>55</b>	<b>80</b>	<b>24</b>	<b>24</b>
<b>Total de P.E.</b>	<b>18</b>	<b>Total</b>	<b>7,617</b>	<b>2,426</b>	<b>5,191</b>	<b>1,978</b>	<b>1,354</b>

Índice de Absorción **68 %**

## ESTUDIANTES DE NUEVO INGRESO Y REINGRESO

Reingreso  
**6,263**

Nuevo Ingreso  
**1,354**

Total Docentes  
**478**

Total No Docentes  
**208**

## SERVICIO SOCIAL Y RESIDENCIAS 2011-2012

Servicio Social  
**991**

Residencias Profesionales  
**969**

## EGRESADOS Y TITULADOS 2011-2012

Egresados  
**782**

Titulados  
**938**

## PERSONAL DOCENTE POR GRADO ACADÉMICO

Licenciatura	Especialidad	Maestría con Grado	Maestría sin Grado	Doctorado con Grado	Doctorado sin Grado
<b>405</b>	<b>0</b>	<b>56</b>	<b>0</b>	<b>17</b>	<b>0</b>

## INSTALACIONES

Aulas	Unidad Académica Departamental	Laboratorios Pesados	Laboratorios Ligeros	Talleres	Instalaciones Deportivas
<b>80</b>	<b>3</b>	<b>18</b>	<b>18</b>	<b>6</b>	<b>11</b>



# INSTITUTO TECNOLÓGICO DE CIUDAD VICTORIA

<b>Fecha de creación</b>	<b>01/09/1975</b>
<b>Fecha de inicio de actividades</b>	<b>01/10/1975</b>
<b>Sitio WEB:</b>	<b><a href="http://www.itvictoria.edu.mx/">http://www.itvictoria.edu.mx/</a></b>

Blvd. Emilio Portes Gil 1301 pte. - ; C.P.87010; Edo: Tamaulipas; Mpio: Victoria; Loc: Ciudad Victoria; Referencia:

## OFERTA EDUCATIVA

PROGRAMA EDUCATIVO	Modalidad	Matrícula	Mujeres	Hombres	Solicitantes	Aceptados	
INGENIERÍA CIVIL	Escolarizada	746	103	643	182	165	
INGENIERÍA ELECTRÓNICA	Escolarizada	193	9	184	71	71	
INGENIERÍA EN ENERGÍAS RENOVABLES	Escolarizada	72	16	56	26	26	
INGENIERÍA EN GESTIÓN EMPRESARIAL	Escolarizada	249	167	82	96	84	
INGENIERÍA EN SISTEMAS COMPUTACIONALES	A Distancia	40	22	18	0	0	
INGENIERÍA EN SISTEMAS COMPUTACIONALES	Semipresencial	75	18	57	32	32	
INGENIERÍA EN SISTEMAS COMPUTACIONALES	Escolarizada	539	137	402	147	128	
INGENIERÍA INDUSTRIAL	Escolarizada	511	116	395	144	121	
INGENIERÍA INDUSTRIAL	A Distancia	27	7	20	0	0	
INGENIERÍA INDUSTRIAL	Semipresencial	127	46	81	77	77	
INGENIERÍA INFORMÁTICA	Escolarizada	150	61	89	69	69	
INGENIERÍA MECÁNICA	Escolarizada	268	4	264	82	82	
LICENCIATURA EN BIOLOGÍA	Escolarizada	226	112	114	80	74	
LICENCIATURA EN INFORMÁTICA	Escolarizada	102	50	52	0	0	
<b>Núm. de P.E</b>	<b>14</b>	<b>Subtotal</b>	<b>3,325</b>	<b>868</b>	<b>2,457</b>	<b>1,006</b>	<b>929</b>
DOCTORADO EN CIENCIAS EN BIOLOGÍA	Escolarizada	9	3	6	7	4	
MAESTRÍA EN CIENCIAS EN BIOLOGÍA	Escolarizada	20	10	10	23	15	
MAESTRÍA EN INGENIERÍA INDUSTRIAL	Escolarizada	30	7	23	21	14	
MAESTRÍA EN SISTEMAS COMPUTACIONALES	Escolarizada	14	6	8	12	9	
<b>Núm. de P.E</b>	<b>4</b>	<b>Subtotal</b>	<b>73</b>	<b>26</b>	<b>47</b>	<b>63</b>	<b>42</b>
<b>Total de P.E.</b>	<b>18</b>	<b>Total</b>	<b>3,398</b>	<b>894</b>	<b>2,504</b>	<b>1,069</b>	<b>971</b>

Índice de Absorción 91 %

### ESTUDIANTES DE NUEVO INGRESO Y REINGRESO

Reingreso	Nuevo Ingreso	Total Docentes	Total No Docentes
<b>2,427</b>	<b>971</b>	<b>195</b>	<b>78</b>

### SERVICIO SOCIAL Y RESIDENCIAS 2011-2012

Servicio Social	Residencias Profesionales
<b>572</b>	<b>617</b>

### EGRESADOS Y TITULADOS 2011-2012

Egresados	Titulados
<b>374</b>	<b>301</b>

### PERSONAL DOCENTE POR GRADO ACADÉMICO

Licenciatura	Especialidad	Maestría con Grado	Maestría sin Grado	Doctorado con Grado	Doctorado sin Grado
<b>125</b>	<b>0</b>	<b>57</b>	<b>2</b>	<b>10</b>	<b>1</b>

### INSTALACIONES

Aulas	Unidad Académica Departamental	Laboratorios Pesados	Laboratorios Ligeros	Talleres	Instalaciones Deportivas
<b>41</b>	<b>9</b>	<b>0</b>	<b>11</b>	<b>0</b>	<b>3</b>



# INSTITUTO TECNOLÓGICO DE MATAMOROS

**Fecha de creación** 19/04/1972  
**Fecha de inicio de actividades** 02/09/1972  
**Sitio WEB:** <http://www.itmatamoros.edu.mx/>

Carretera Lauro Villar Km. 6.5 - ; Col. Tecnológico; C.P.87490; Edo: Tamaulipas; Mpio: Matamoros; Loc: Heroica Matamoros;  
Referencia: Av. Las Culturas y Av. Gregorio Garza Flores

## OFERTA EDUCATIVA

PROGRAMA EDUCATIVO	Modalidad	Matrícula	Mujeres	Hombres	Solicitantes	Aceptados	
CONTADOR PÚBLICO	Escolarizada	203	135	68	76	73	
INGENIERÍA AMBIENTAL	Escolarizada	89	51	38	47	44	
INGENIERÍA CIVIL	Escolarizada	169	42	127	58	56	
INGENIERÍA ELECTROMECAÁNICA	Escolarizada	285	7	278	69	61	
INGENIERÍA ELECTRÓNICA	Escolarizada	201	29	172	44	44	
INGENIERÍA EN GESTIÓN EMPRESARIAL	Escolarizada	255	172	83	72	72	
INGENIERÍA EN SISTEMAS COMPUTACIONALES	Escolarizada	398	116	282	88	88	
INGENIERÍA INDUSTRIAL	Escolarizada	626	242	384	160	153	
INGENIERÍA MECATRÓNICA	Escolarizada	548	76	472	144	132	
INGENIERÍA QUÍMICA	Escolarizada	180	108	72	58	55	
LICENCIATURA EN ADMINISTRACIÓN	Escolarizada	372	252	120	100	96	
LICENCIATURA EN CONTADURÍA	Escolarizada	77	49	28	0	0	
<b>Núm. de P.E</b>	<b>12</b>	<b>Subtotal</b>	<b>3,403</b>	<b>1,279</b>	<b>2,124</b>	<b>916</b>	<b>874</b>
MAESTRÍA EN ADMINISTRACIÓN INDUSTRIAL	Escolarizada	60	21	39	54	46	
<b>Núm. de P.E</b>	<b>1</b>	<b>Subtotal</b>	<b>60</b>	<b>21</b>	<b>39</b>	<b>54</b>	<b>46</b>
<b>Total de P.E.</b>	<b>13</b>	<b>Total</b>	<b>3,463</b>	<b>1,300</b>	<b>2,163</b>	<b>970</b>	<b>920</b>

Índice de Absorción 95 %

### ESTUDIANTES DE NUEVO INGRESO Y REINGRESO

Reingreso	Nuevo Ingreso	Total Docentes	Total No Docentes
<b>2,543</b>	<b>920</b>	<b>242</b>	<b>99</b>

### SERVICIO SOCIAL Y RESIDENCIAS 2011-2012

Servicio Social	Residencias Profesionales
<b>645</b>	<b>629</b>

### EGRESADOS Y TITULADOS 2011-2012

Egresados	Titulados
<b>551</b>	<b>326</b>

### PERSONAL DOCENTE POR GRADO ACADÉMICO

Licenciatura	Especialidad	Maestría con Grado	Maestría sin Grado	Doctorado con Grado	Doctorado sin Grado
<b>171</b>	<b>0</b>	<b>68</b>	<b>1</b>	<b>2</b>	<b>0</b>

### INSTALACIONES

Aulas	Unidad Académica Departamental	Laboratorios Pesados	Laboratorios Ligeros	Talleres	Instalaciones Deportivas
<b>68</b>	<b>2</b>	<b>5</b>	<b>8</b>	<b>0</b>	<b>7</b>



# INSTITUTO TECNOLÓGICO DE NUEVO LAREDO

**Fecha de creación** 07/09/1964  
**Fecha de inicio de actividades** 13/06/1974  
**Sitio WEB:** <http://www.teclaredo.edu.mx/>

Calle Reforma Sur 2007 - ; Col. Fundadores; C.P.88275; Edo: Tamaulipas; Mpio: Nuevo Laredo; Loc: Nuevo Laredo; Referencia: Av. Fidel Velázquez y Blvd. Pedro Pérez Ibarra

## OFERTA EDUCATIVA

PROGRAMA EDUCATIVO	Modalidad	Matrícula	Mujeres	Hombres	Solicitantes	Aceptados	
ARQUITECTURA	Escolarizada	227	104	123	61	56	
CONTADOR PÚBLICO	Escolarizada	75	39	36	36	27	
INGENIERÍA CIVIL	Escolarizada	187	30	157	53	50	
INGENIERÍA ELÉCTRICA	Escolarizada	103	3	100	28	27	
INGENIERÍA ELECTRÓNICA	Escolarizada	125	10	115	37	35	
INGENIERÍA EN ADMINISTRACIÓN	Escolarizada	164	119	45	61	61	
INGENIERÍA EN GESTIÓN EMPRESARIAL	Escolarizada	266	170	96	105	82	
INGENIERÍA EN SISTEMAS COMPUTACIONALES	Escolarizada	463	140	323	182	169	
INGENIERÍA INDUSTRIAL	Escolarizada	763	327	436	246	220	
INGENIERÍA MECÁNICA	Escolarizada	141	7	134	38	32	
INGENIERÍA MECATRÓNICA	Escolarizada	198	29	169	94	84	
LICENCIATURA EN ADMINISTRACIÓN	Escolarizada	81	53	28	0	0	
LICENCIATURA EN CONTADURÍA	Escolarizada	49	33	16	0	0	
<b>Núm. de P.E</b>	<b>13</b>	<b>Subtotal</b>	<b>2,842</b>	<b>1,064</b>	<b>1,778</b>	<b>941</b>	<b>843</b>
<b>Total de P.E.</b>	<b>13</b>	<b>Total</b>	<b>2,842</b>	<b>1,064</b>	<b>1,778</b>	<b>941</b>	<b>843</b>

Índice de Absorción **90 %**

## ESTUDIANTES DE NUEVO INGRESO Y REINGRESO

Reingreso	Nuevo Ingreso	Total Docentes	Total No Docentes
<b>1,999</b>	<b>843</b>	<b>203</b>	<b>86</b>

## SERVICIO SOCIAL Y RESIDENCIAS 2011-2012

Servicio Social	Residencias Profesionales
<b>336</b>	<b>354</b>

## EGRESADOS Y TITULADOS 2011-2012

Egresados	Titulados
<b>351</b>	<b>293</b>

## PERSONAL DOCENTE POR GRADO ACADÉMICO

Licenciatura	Especialidad	Maestría con Grado	Maestría sin Grado	Doctorado con Grado	Doctorado sin Grado
<b>126</b>	<b>0</b>	<b>72</b>	<b>0</b>	<b>5</b>	<b>0</b>

## INSTALACIONES

Aulas	Unidad Académica Departamental	Laboratorios Pesados	Laboratorios Ligeros	Talleres	Instalaciones Deportivas
<b>0</b>	<b>0</b>	<b>0</b>	<b>0</b>	<b>0</b>	<b>0</b>



## INSTITUTO TECNOLÓGICO DE REYNOSA

<b>Fecha de creación</b>	<b>05/09/1988</b>
<b>Fecha de inicio de actividades</b>	<b>05/09/1988</b>
<b>Sitio WEB:</b>	<b><a href="http://www.tecreynosa.edu.mx/">http://www.tecreynosa.edu.mx/</a></b>

Av. Tecnológico S/N - ; Col. Lomas Real de Jarachina Sur; C.P.88730; Edo: Tamaulipas; Mpio: Reynosa; Loc: Reynosa; Referencia: Libramiento Matamoros-Mty. y Av. Loma Dorada

### OFERTA EDUCATIVA

PROGRAMA EDUCATIVO	Modalidad	Matrícula	Mujeres	Hombres	Solicitantes	Aceptados
ARQUITECTURA	Escolarizada	322	130	192	80	73
INGENIERÍA CIVIL	Escolarizada	225	50	175	90	60
INGENIERÍA ELECTROMECAÁNICA	Escolarizada	442	20	422	190	102
INGENIERÍA ELECTRÓNICA	Escolarizada	433	64	369	165	100
INGENIERÍA EN TECNOLOGÍAS DE LA INFORMACIÓN Y COMUNICACIONES	Escolarizada	208	98	110	166	105
INGENIERÍA INDUSTRIAL	Escolarizada	631	243	388	250	193
INGENIERÍA MECATRÓNICA	Escolarizada	604	99	505	195	152
LICENCIATURA EN ADMINISTRACIÓN	Escolarizada	672	362	310	250	159
LICENCIATURA EN INFORMÁTICA	Escolarizada	85	42	43	0	0
<b>Núm. de P.E</b>	<b>9</b>	<b>Subtotal</b>	<b>3,622</b>	<b>1,108</b>	<b>2,514</b>	<b>1,386</b>
<b>Total de P.E.</b>	<b>9</b>	<b>Total</b>	<b>3,622</b>	<b>1,108</b>	<b>2,514</b>	<b>1,386</b>

Índice de Absorción 68 %

### ESTUDIANTES DE NUEVO INGRESO Y REINGRESO

Reingreso	Nuevo Ingreso	Total Docentes	Total No Docentes
<b>2,678</b>	<b>944</b>	<b>140</b>	<b>35</b>

### SERVICIO SOCIAL Y RESIDENCIAS 2011-2012

Servicio Social	Residencias Profesionales
<b>460</b>	<b>433</b>

### EGRESADOS Y TITULADOS 2011-2012

Egresados	Titulados
<b>354</b>	<b>189</b>

### PERSONAL DOCENTE POR GRADO ACADÉMICO

Licenciatura	Especialidad	Maestría con Grado	Maestría sin Grado	Doctorado con Grado	Doctorado sin Grado
<b>115</b>	<b>0</b>	<b>22</b>	<b>0</b>	<b>3</b>	<b>0</b>

### INSTALACIONES

Aulas	Unidad Académica Departamental	Laboratorios Pesados	Laboratorios Ligeros	Talleres	Instalaciones Deportivas
<b>42</b>	<b>2</b>	<b>5</b>	<b>3</b>	<b>0</b>	<b>9</b>



# INSTITUTO TECNOLÓGICO SUPERIOR DE EL MANTE

**Fecha de creación** 25/08/2008  
**Fecha de inicio de actividades** 08/09/2008  
**Sitio WEB:** <http://www.itsmante.edu.mx>

Carretera Federal Libre Mante - Ciudad Valles Km. 6.7 n/a - n/a; n/a; C.P.89930; Edo: Tamaulipas; Mpio: El Mante; Loc: Ciudad Mante; Referencia: A las afueras de la Ciudad de El Mante

## OFERTA EDUCATIVA

PROGRAMA EDUCATIVO	Modalidad	Matrícula	Mujeres	Hombres	Solicitantes Aceptados
INGENIERÍA EN GESTIÓN EMPRESARIAL	Escolarizada	128	62	66	50
INGENIERÍA EN SISTEMAS COMPUTACIONALES	Escolarizada	131	47	84	32
INGENIERÍA INDUSTRIAL	Escolarizada	391	75	316	85
<b>Núm. de P.E</b>	<b>3</b>	<b>Subtotal</b>	<b>650</b>	<b>184</b>	<b>466</b>
<b>Total de P.E.</b>	<b>3</b>	<b>Total</b>	<b>650</b>	<b>184</b>	<b>466</b>

Índice de Absorción **91 %**

## ESTUDIANTES DE NUEVO INGRESO Y REINGRESO

Reingreso	Nuevo Ingreso	Total Docentes	Total No Docentes
<b>498</b>	<b>152</b>	<b>22</b>	<b>35</b>

## SERVICIO SOCIAL Y RESIDENCIAS 2011-2012

Servicio Social	Residencias Profesionales
<b>94</b>	<b>0</b>

## EGRESADOS Y TITULADOS 2011-2012

Egresados	Titulados
<b>0</b>	<b>0</b>

## PERSONAL DOCENTE POR GRADO ACADÉMICO

Licenciatura	Especialidad	Maestría con Grado	Maestría sin Grado	Doctorado con Grado	Doctorado sin Grado
<b>4</b>	<b>0</b>	<b>18</b>	<b>0</b>	<b>0</b>	<b>0</b>

## INSTALACIONES

Aulas	Unidad Académica Departamental	Laboratorios Pesados	Laboratorios Ligeros	Talleres	Instalaciones Deportivas
<b>0</b>	<b>1</b>	<b>0</b>	<b>0</b>	<b>0</b>	<b>5</b>

**DIRECCIÓN GENERAL DE EDUCACIÓN SUPERIOR TECNOLÓGICA**  
**CICLO ESCOLAR 2012-2013**



**Estado de Tlaxcala**

**DATOS GENERALES**

Institutos Tecnológicos y/o Centros en el Estado:	<u>3</u>
Matrícula Total del SNIT en el Estado:	<u>4,337</u>
Matrícula de Educación Superior en el Estado *	<u>30,066</u>
Proporción de la Matrícula del SNIT en el Estado con respecto a la total del Estado:	<u>14.42%</u>
Oferta Educativa en el Estado:	<u>20 P.E.</u>

**MATRÍCULA POR NIVEL EDUCATIVO**

Técnico Superior Universitario (TSU):	<u>0</u>
Licenciatura	<u>4,274</u>
posgrado SNI	<u>63</u>

**Instituciones Federales en el Estado**

Tecnológicos Federales /Centros:	<u>2</u>		
Matrícula Total:	3,805	Programas Educativos:	15
Matrícula Licenciatura:	3,742	P. E. Licenciatura:	13
Matrícula TSU:	0	P.E.TSU:	0
Matrícula de Posgrado:	63	P. E. Posgrado:	2

**Instituciones Descentralizadas en el Estado**

Tecnológicos Descentralizados:	<u>1</u>		
Matrícula Total:	532	Programa Educativo:	5
Matrícula de Licenciatura:	532	P.E. Licenciatura:	5
Matrícula TSU :	0	P.E. TSU:	0
Matrícula de Posgrado:	0	P.E. Posgrado:	0





**INSTITUTO TECNOLÓGICO DE ALTIPLANO DE TLAXCALA**

**Fecha de creación** 01/09/1982  
**Fecha de inicio de actividades** 01/09/1982  
**Sitio WEB:** <http://www.italiplanotlaxcala.edu.mx>

Carretera Federal San Martín Tlaxcala KM 7.5 - ; ; C.P.90122; Edo: Tlaxcala; Mpio: Ixtacuixtla de Mariano Matamoros; Loc: San Diego Xocoyucan; Referencia: Entre la Carr. Fed. Texmelucan y Puebla-Tlaxcala

**OFERTA EDUCATIVA**

PROGRAMA EDUCATIVO	Modalidad	Matrícula	Mujeres	Hombres	Solicitantes	Aceptados	
INGENIERÍA EN AGRONOMÍA	Escolarizada	498	159	339	156	133	
INGENIERÍA EN INDUSTRIAS ALIMENTARIAS	Escolarizada	201	139	62	76	64	
INGENIERÍA EN TECNOLOGÍAS DE LA INFORMACIÓN Y COMUNICACIONES	Escolarizada	12	7	5	12	12	
<b>Núm. de P.E</b>	<b>3</b>	<b>Subtotal</b>	<b>711</b>	<b>305</b>	<b>406</b>	<b>244</b>	<b>209</b>
<b>Total de P.E.</b>	<b>3</b>	<b>Total</b>	<b>711</b>	<b>305</b>	<b>406</b>	<b>244</b>	<b>209</b>

Índice de Absorción **86 %**

**ESTUDIANTES DE NUEVO INGRESO Y REINGRESO**

Reingreso	Nuevo Ingreso	Total Docentes	Total No Docentes
<b>502</b>	<b>209</b>	<b>66</b>	<b>55</b>

**SERVICIO SOCIAL Y RESIDENCIAS 2011-2012**

Servicio Social	Residencias Profesionales
<b>52</b>	<b>58</b>

**EGRESADOS Y TITULADOS 2011-2012**

Egresados	Titulados
<b>74</b>	<b>63</b>

**PERSONAL DOCENTE POR GRADO ACADÉMICO**

Licenciatura	Especialidad	Maestría con Grado	Maestría sin Grado	Doctorado con Grado	Doctorado sin Grado
<b>28</b>	<b>0</b>	<b>22</b>	<b>6</b>	<b>7</b>	<b>3</b>

**INSTALACIONES**

Aulas	Unidad Académica Departamental	Laboratorios Pesados	Laboratorios Ligeros	Talleres	Instalaciones Deportivas
<b>26</b>	<b>0</b>	<b>6</b>	<b>1</b>	<b>4</b>	<b>4</b>





## INSTITUTO TECNOLÓGICO DE APIZACO

<b>Fecha de creación</b>	<b>01/10/1975</b>
<b>Fecha de inicio de actividades</b>	<b>01/10/1975</b>
<b>Sitio WEB:</b>	<a href="http://www.itapizaco.edu.mx/">http://www.itapizaco.edu.mx/</a>

Av. Instituto Tecnológico S/N - ; ; C.P.90300; Edo: Tlaxcala; Mpio: Apizaco; Loc: Apizaco; Referencia: Prolongación Av. Francisco I. Madero

### OFERTA EDUCATIVA

PROGRAMA EDUCATIVO	Modalidad	Matrícula	Mujeres	Hombres	Solicitantes	Aceptados	
INGENIERÍA CIVIL	Escolarizada	685	125	560	226	118	
INGENIERÍA ELECTROMECAÁNICA	Escolarizada	261	8	253	140	68	
INGENIERÍA ELECTRÓNICA	Escolarizada	146	10	136	34	33	
INGENIERÍA EN ADMINISTRACIÓN	Escolarizada	221	127	94	112	104	
INGENIERÍA EN GESTIÓN EMPRESARIAL	Escolarizada	314	206	108	86	82	
INGENIERÍA EN TECNOLOGÍAS DE LA INFORMACIÓN Y COMUNICACIONES	Escolarizada	307	118	189	152	116	
INGENIERÍA INDUSTRIAL	Escolarizada	372	104	268	104	81	
INGENIERÍA MECATRÓNICA	Escolarizada	364	35	329	109	98	
LICENCIATURA EN ADMINISTRACIÓN	Escolarizada	184	115	69	0	0	
LICENCIATURA EN INFORMÁTICA	Escolarizada	177	76	101	0	0	
<b>Núm. de P.E</b>	<b>10</b>	<b>Subtotal</b>	<b>3,031</b>	<b>924</b>	<b>2,107</b>	<b>963</b>	<b>700</b>
MAESTRÍA EN INGENIERÍA ADMINISTRATIVA	Escolarizada	32	14	18	40	17	
MAESTRÍA EN SISTEMAS COMPUTACIONALES	Escolarizada	31	8	23	16	13	
<b>Núm. de P.E</b>	<b>2</b>	<b>Subtotal</b>	<b>63</b>	<b>22</b>	<b>41</b>	<b>56</b>	<b>30</b>
<b>Total de P.E.</b>	<b>12</b>	<b>Total</b>	<b>3,094</b>	<b>946</b>	<b>2,148</b>	<b>1,019</b>	<b>730</b>

Índice de Absorción 72 %

### ESTUDIANTES DE NUEVO INGRESO Y REINGRESO

Reingreso	Nuevo Ingreso	Total Docentes	Total No Docentes
<b>2,364</b>	<b>730</b>	<b>198</b>	<b>93</b>

### SERVICIO SOCIAL Y RESIDENCIAS 2011-2012

Servicio Social	Residencias Profesionales
<b>502</b>	<b>373</b>

### EGRESADOS Y TITULADOS 2011-2012

Egresados	Titulados
<b>416</b>	<b>351</b>

### PERSONAL DOCENTE POR GRADO ACADÉMICO

Licenciatura	Especialidad	Maestría con Grado	Maestría sin Grado	Doctorado con Grado	Doctorado sin Grado
<b>98</b>	<b>5</b>	<b>61</b>	<b>22</b>	<b>12</b>	<b>0</b>

### INSTALACIONES

Aulas	Unidad Académica Departamental	Laboratorios Pesados	Laboratorios Ligeros	Talleres	Instalaciones Deportivas
<b>56</b>	<b>2</b>	<b>4</b>	<b>4</b>	<b>0</b>	<b>19</b>

<b>Fecha de creación</b>	<b>30/03/2005</b>
<b>Fecha de inicio de actividades</b>	<b>08/11/2004</b>
<b>Sitio WEB:</b>	<b><a href="http://www.itstlaxco.edu.mx">http://www.itstlaxco.edu.mx</a></b>

Predio Cristo Rey, Ex. Hda. de Xalostoc s/n, km. 16.8 Apizaco - Tlaxco n/a - n/a; Ex Hacienda Xalostoc; C.P.90250; Edo: Tlaxcala; Mpio: Tlaxco; Loc: Tlaxco; Referencia: n/a

### OFERTA EDUCATIVA

PROGRAMA EDUCATIVO	Modalidad	Matrícula	Mujeres	Hombres	Solicitantes Aceptados	
INGENIERÍA ELECTROMECÁNICA	Escolarizada	118	4	114	23	23
INGENIERÍA EN GESTIÓN EMPRESARIAL	Escolarizada	132	85	47	52	52
INGENIERÍA EN LOGÍSTICA	Escolarizada	113	51	62	25	25
INGENIERÍA EN MATERIALES	Escolarizada	41	11	30	10	10
INGENIERÍA QUÍMICA	Escolarizada	128	71	57	31	31
<b>Núm. de P.E.</b>	<b>5</b>	<b>Subtotal</b>	<b>532</b>	<b>222</b>	<b>310</b>	<b>141</b>
<b>Total de P.E.</b>	<b>5</b>	<b>Total</b>	<b>532</b>	<b>222</b>	<b>310</b>	<b>141</b>

Índice de Absorción **100%**

### ESTUDIANTES DE NUEVO INGRESO Y REINGRESO

Reingreso	Nuevo Ingreso	Total Docentes	Total No Docentes
<b>391</b>	<b>141</b>	<b>41</b>	<b>88</b>

### SERVICIO SOCIAL Y RESIDENCIAS 2011-2012

Servicio Social	Residencias Profesionales
<b>32</b>	<b>64</b>

### EGRESADOS Y TITULADOS 2011-2012

Egresados	Titulados
<b>51</b>	<b>28</b>

### PERSONAL DOCENTE POR GRADO ACADÉMICO

Licenciatura	Especialidad	Maestría con Grado	Maestría sin Grado	Doctorado con Grado	Doctorado sin Grado
<b>27</b>	<b>0</b>	<b>8</b>	<b>4</b>	<b>0</b>	<b>2</b>

### INSTALACIONES

Aulas	Unidad Académica Departamental	Laboratorios Pesados	Laboratorios Ligeros	Talleres	Instalaciones Deportivas
<b>8</b>	<b>1</b>	<b>2</b>	<b>3</b>	<b>0</b>	<b>3</b>

# DIRECCIÓN GENERAL DE EDUCACIÓN SUPERIOR TECNOLÓGICA

CICLO ESCOLAR 2012-2013

## Estado de Veracruz



### DATOS GENERALES

Institutos Tecnológicos y/o Centros en el Estado:	28
Matrícula Total del SNIT en el Estado:	62,377
Matrícula de Educación Superior en el Estado *	235,992
Proporción de la Matrícula del SNIT en el Estado con respecto a la total del Estado:	26.43%
Oferta Educativa en el Estado:	235 P.E.

### MATRÍCULA POR NIVEL EDUCATIVO

Técnico Superior Universitario (TSU):	91
Licenciatura	61,845
posgrado SNI	441

### Instituciones Federales en el Estado

Tecnológicos Federales /Centros:	7		
Matrícula Total:	19,591	Programas Educativos:	71
Matrícula Licenciatura:	19,205	P. E. Licenciatura:	58
Matrícula TSU:	91	P.E.TSU:	1
Matrícula de Posgrado:	295	P. E. Posgrado:	12

### Instituciones Descentralizadas en el Estado

Tecnológicos Descentralizados:	21		
Matrícula Total:	42,786	Programa Educativo:	164
Matrícula de Licenciatura:	42,640	P.E. Licenciatura:	158
Matrícula TSU :	91	P.E. TSU:	0
Matrícula de Posgrado:	146	P.E. Posgrado:	6





## INSTITUTO TECNOLÓGICO DE BOCA DEL RÍO

<b>Fecha de creación</b>	<b>01/09/1975</b>
<b>Fecha de inicio de actividades</b>	<b>01/09/1975</b>
<b>Sitio WEB:</b>	<b><a href="http://www.itboca.edu.mx/">http://www.itboca.edu.mx/</a></b>

Carretera Veracruz-Córdoba Km. 12 - ; ; C.P.94290; Edo: Veracruz de Ignacio de la Llave; Mpio: Boca del Río; Loc: Boca del Río;  
Referencia:

### OFERTA EDUCATIVA

PROGRAMA EDUCATIVO		Modalidad	Matrícula	Mujeres	Hombres	Solicitantes Aceptados	
TÉCNICO SUPERIOR EN BUCEO INDUSTRIAL		Escolarizada	91	1	90	50	50
<b>Núm. de P.E</b>	<b>1</b>	<b>Subtotal</b>	<b>91</b>	<b>1</b>	<b>90</b>	<b>50</b>	<b>50</b>
INGENIERÍA CIVIL		Escolarizada	202	42	160	115	57
INGENIERÍA EN ACUICULTURA		Escolarizada	54	22	32	14	11
INGENIERÍA EN GESTIÓN EMPRESARIAL		Escolarizada	258	165	93	94	57
INGENIERÍA EN INDUSTRIAS ALIMENTARIAS		Escolarizada	44	33	11	28	13
INGENIERÍA MECÁNICA		Escolarizada	251	22	229	115	65
INGENIERÍA NAVAL		Escolarizada	72	14	58	62	33
LICENCIATURA EN ADMINISTRACIÓN		Escolarizada	195	129	66	109	58
LICENCIATURA EN BIOLOGÍA		Escolarizada	245	137	108	99	60
<b>Núm. de P.E</b>	<b>8</b>	<b>Subtotal</b>	<b>1,321</b>	<b>564</b>	<b>757</b>	<b>636</b>	<b>354</b>
MAESTRÍA EN ACUICULTURA		Escolarizada	36	19	17	29	19
<b>Núm. de P.E</b>	<b>1</b>	<b>Subtotal</b>	<b>36</b>	<b>19</b>	<b>17</b>	<b>29</b>	<b>19</b>
<b>Total de P.E.</b>	<b>10</b>	<b>Total</b>	<b>1,448</b>	<b>584</b>	<b>864</b>	<b>715</b>	<b>423</b>

Índice de Absorción 59 %

### ESTUDIANTES DE NUEVO INGRESO Y REINGRESO

Reingreso	Nuevo Ingreso	Total Docentes	Total No Docentes
<b>1,025</b>	<b>423</b>	<b>164</b>	<b>73</b>

### SERVICIO SOCIAL Y RESIDENCIAS 2011-2012

Servicio Social	Residencias Profesionales
<b>200</b>	<b>209</b>

### EGRESADOS Y TITULADOS 2011-2012

Egresados	Titulados
<b>197</b>	<b>139</b>

### PERSONAL DOCENTE POR GRADO ACADÉMICO

Licenciatura	Especialidad	Maestría con Grado	Maestría sin Grado	Doctorado con Grado	Doctorado sin Grado
<b>96</b>	<b>4</b>	<b>31</b>	<b>17</b>	<b>12</b>	<b>4</b>

### INSTALACIONES

Aulas	Unidad Académica Departamental	Laboratorios Pesados	Laboratorios Ligeros	Talleres	Instalaciones Deportivas
<b>36</b>	<b>6</b>	<b>7</b>	<b>5</b>	<b>5</b>	<b>3</b>



## INSTITUTO TECNOLÓGICO DE CERRO AZUL

<b>Fecha de creación</b>	<b>01/09/1982</b>
<b>Fecha de inicio de actividades</b>	<b>01/09/1982</b>
<b>Sitio WEB:</b>	<b><a href="http://www.itcerroazul.edu.mx">http://www.itcerroazul.edu.mx</a></b>

Carretera Tuxpan-Tampico Km. 60 - ; ; C.P.92519; Edo: Veracruz de Ignacio de la Llave; Mpio: Cerro Azul; Loc: Cerro Azul; Referencia:

### OFERTA EDUCATIVA

PROGRAMA EDUCATIVO	Modalidad	Matrícula	Mujeres	Hombres	Solicitantes	Aceptados	
CONTADOR PÚBLICO	Escolarizada	46	34	12	11	11	
INGENIERÍA CIVIL	Escolarizada	345	78	267	86	86	
INGENIERÍA ELECTROMECÁNICA	Escolarizada	445	38	407	81	81	
INGENIERÍA EN GESTIÓN EMPRESARIAL	Escolarizada	202	153	49	32	32	
INGENIERÍA EN SISTEMAS COMPUTACIONALES	Escolarizada	324	117	207	51	51	
INGENIERÍA EN TECNOLOGÍAS DE LA INFORMACIÓN Y COMUNICACIONES	Escolarizada	50	34	16	11	11	
INGENIERÍA INDUSTRIAL	Abierta	100	43	57	67	67	
INGENIERÍA INDUSTRIAL	Escolarizada	660	333	327	137	137	
INGENIERÍA PETROLERA	Escolarizada	209	73	136	209	209	
LICENCIATURA EN ADMINISTRACIÓN	Abierta	29	18	11	19	19	
LICENCIATURA EN ADMINISTRACIÓN	Escolarizada	114	72	42	22	22	
LICENCIATURA EN CONTADURÍA	Escolarizada	51	36	15	0	0	
LICENCIATURA EN INFORMÁTICA	Escolarizada	30	17	13	0	0	
<b>Núm. de P.E</b>	<b>13</b>	<b>Subtotal</b>	<b>2,605</b>	<b>1,046</b>	<b>1,559</b>	<b>726</b>	<b>726</b>
<b>Total de P.E.</b>	<b>13</b>	<b>Total</b>	<b>2,605</b>	<b>1,046</b>	<b>1,559</b>	<b>726</b>	<b>726</b>

Índice de Absorción 100%

### ESTUDIANTES DE NUEVO INGRESO Y REINGRESO

Reingreso	Nuevo Ingreso	Total Docentes	Total No Docentes
<b>1,879</b>	<b>726</b>	<b>108</b>	<b>56</b>

### SERVICIO SOCIAL Y RESIDENCIAS 2011-2012

Servicio Social	Residencias Profesionales
<b>321</b>	<b>277</b>

### EGRESADOS Y TITULADOS 2011-2012

Egresados	Titulados
<b>395</b>	<b>395</b>

### PERSONAL DOCENTE POR GRADO ACADÉMICO

Licenciatura	Especialidad	Maestría con Grado	Maestría sin Grado	Doctorado con Grado	Doctorado sin Grado
<b>49</b>	<b>0</b>	<b>52</b>	<b>7</b>	<b>0</b>	<b>0</b>

### INSTALACIONES

Aulas	Unidad Académica Departamental	Laboratorios Pesados	Laboratorios Ligeros	Talleres	Instalaciones Deportivas
<b>32</b>	<b>0</b>	<b>2</b>	<b>3</b>	<b>2</b>	<b>2</b>



## INSTITUTO TECNOLÓGICO DE MINATITLÁN

<b>Fecha de creación</b>	<b>17/09/1972</b>
<b>Fecha de inicio de actividades</b>	<b>13/03/1973</b>
<b>Sitio WEB:</b>	<b><a href="http://www.itmina.edu.mx/">http://www.itmina.edu.mx/</a></b>

Blvd. Institutos Tecnológicos S/N - ; Col. Buena Vista Norte; C.P.96898; Edo: Veracruz de Ignacio de la Llave; Mpio: Minatitlán; Loc: Minatitlán; Referencia: Entre Av. Tecnológico y 21 de marzo

### OFERTA EDUCATIVA

PROGRAMA EDUCATIVO	Modalidad	Matrícula	Mujeres	Hombres	Solicitantes	Aceptados
INGENIERÍA AMBIENTAL	Escolarizada	220	122	98	64	37
INGENIERÍA ELECTROMECÁNICA	Escolarizada	727	35	692	237	127
INGENIERÍA ELECTRÓNICA	Escolarizada	455	52	403	101	85
INGENIERÍA EN GESTIÓN EMPRESARIAL	Escolarizada	482	340	142	114	88
INGENIERÍA EN SISTEMAS COMPUTACIONALES	Escolarizada	498	146	352	97	78
INGENIERÍA INDUSTRIAL	Escolarizada	760	285	475	205	125
INGENIERÍA INDUSTRIAL	Virtual	66	13	53	23	18
INGENIERÍA INDUSTRIAL	A Distancia	40	11	29	0	0
INGENIERÍA QUÍMICA	Escolarizada	650	301	349	279	112
LICENCIATURA EN ADMINISTRACIÓN	Escolarizada	319	238	81	82	35
<b>Núm. de P.E</b>	<b>10</b>	<b>Subtotal</b>	<b>4,217</b>	<b>1,543</b>	<b>2,674</b>	<b>1,202</b>
MAESTRÍA EN INGENIERÍA ELECTRÓNICA	Escolarizada	7	0	7	0	0
<b>Núm. de P.E</b>	<b>1</b>	<b>Subtotal</b>	<b>7</b>	<b>0</b>	<b>7</b>	<b>0</b>
<b>Total de P.E.</b>	<b>11</b>	<b>Total</b>	<b>4,224</b>	<b>1,543</b>	<b>2,681</b>	<b>1,202</b>

Índice de Absorción 59 %

### ESTUDIANTES DE NUEVO INGRESO Y REINGRESO

Reingreso	Nuevo Ingreso	Total Docentes	Total No Docentes
<b>3,519</b>	<b>705</b>	<b>261</b>	<b>133</b>

### SERVICIO SOCIAL Y RESIDENCIAS 2011-2012

Servicio Social	Residencias Profesionales
<b>719</b>	<b>661</b>

### EGRESADOS Y TITULADOS 2011-2012

Egresados	Titulados
<b>546</b>	<b>453</b>

### PERSONAL DOCENTE POR GRADO ACADÉMICO

Licenciatura	Especialidad	Maestría con Grado	Maestría sin Grado	Doctorado con Grado	Doctorado sin Grado
<b>195</b>	<b>0</b>	<b>63</b>	<b>0</b>	<b>3</b>	<b>0</b>

### INSTALACIONES

Aulas	Unidad Académica Departamental	Laboratorios Pesados	Laboratorios Ligeros	Talleres	Instalaciones Deportivas
<b>49</b>	<b>0</b>	<b>2</b>	<b>0</b>	<b>1</b>	<b>6</b>



## INSTITUTO TECNOLÓGICO DE ORIZABA

<b>Fecha de creación</b>	<b>13/03/1957</b>
<b>Fecha de inicio de actividades</b>	<b>13/03/1957</b>
<b>Sitio WEB:</b>	<b><a href="http://www.itorizaba.edu.mx/">http://www.itorizaba.edu.mx/</a></b>

Av. Oriente 9 852 - ; Col. Emiliano Zapata; C.P.94320; Edo: Veracruz de Ignacio de la Llave; Mpio: Orizaba; Loc: Orizaba; Referencia: Entre Norte 14 y Norte 22

### OFERTA EDUCATIVA

PROGRAMA EDUCATIVO	Modalidad	Matrícula	Mujeres	Hombres	Solicitantes	Aceptados
INGENIERÍA ELÉCTRICA	Escolarizada	486	28	458	119	111
INGENIERÍA ELECTRÓNICA	Escolarizada	552	75	477	165	109
INGENIERÍA EN GESTIÓN EMPRESARIAL	Escolarizada	419	290	129	166	89
INGENIERÍA EN SISTEMAS COMPUTACIONALES	Escolarizada	903	309	594	202	202
INGENIERÍA INDUSTRIAL	Escolarizada	1,241	432	809	396	237
INGENIERÍA INFORMÁTICA	Escolarizada	134	69	65	67	55
INGENIERÍA MECÁNICA	Escolarizada	875	52	823	230	198
INGENIERÍA QUÍMICA	Escolarizada	600	377	223	178	127
LICENCIATURA EN INFORMÁTICA	Escolarizada	87	45	42	0	0
<b>Núm. de P.E</b>	<b>9</b>	<b>Subtotal</b>	<b>5,297</b>	<b>1,677</b>	<b>3,620</b>	<b>1,523</b>
DOCTORADO EN CIENCIAS DE LA INGENIERÍA	Escolarizada	8	1	7	3	2
DOCTORADO EN CIENCIAS EN INGENIERÍA INDUSTRIAL	Escolarizada	2	0	2	0	0
MAESTRÍA EN CIENCIAS EN INGENIERÍA ELECTRÓNICA	Escolarizada	31	4	27	10	10
MAESTRÍA EN CIENCIAS EN INGENIERÍA QUÍMICA	Escolarizada	42	24	18	8	5
MAESTRÍA EN INGENIERÍA ADMINISTRATIVA	Escolarizada	22	9	13	15	5
MAESTRÍA EN INGENIERÍA INDUSTRIAL	Escolarizada	40	18	22	18	8
MAESTRÍA EN SISTEMAS COMPUTACIONALES	Escolarizada	32	12	20	17	6
<b>Núm. de P.E</b>	<b>7</b>	<b>Subtotal</b>	<b>177</b>	<b>68</b>	<b>109</b>	<b>71</b>
<b>Total de P.E.</b>	<b>16</b>	<b>Total</b>	<b>5,474</b>	<b>1,745</b>	<b>3,729</b>	<b>1,594</b>

Índice de Absorción 73 %

### ESTUDIANTES DE NUEVO INGRESO Y REINGRESO

Reingreso	Nuevo Ingreso	Total Docentes	Total No Docentes
<b>4,310</b>	<b>1,164</b>	<b>352</b>	<b>169</b>

### SERVICIO SOCIAL Y RESIDENCIAS 2011-2012

Servicio Social	Residencias Profesionales
<b>328</b>	<b>254</b>

### EGRESADOS Y TITULADOS 2011-2012

Egresados	Titulados
<b>737</b>	<b>730</b>

### PERSONAL DOCENTE POR GRADO ACADÉMICO

Licenciatura	Especialidad	Maestría con Grado	Maestría sin Grado	Doctorado con Grado	Doctorado sin Grado
<b>152</b>	<b>0</b>	<b>128</b>	<b>38</b>	<b>29</b>	<b>5</b>

### INSTALACIONES

Aulas	Unidad Académica Departamental	Laboratorios Pesados	Laboratorios Ligeros	Talleres	Instalaciones Deportivas
<b>73</b>	<b>0</b>	<b>6</b>	<b>9</b>	<b>3</b>	<b>8</b>



## INSTITUTO TECNOLÓGICO DE ÚRSULO GALVÁN

<b>Fecha de creación</b>	<b>01/08/1976</b>
<b>Fecha de inicio de actividades</b>	<b>01/08/1976</b>
<b>Sitio WEB:</b>	<b>o://www.itursulogalvan.edu.mx/itug/index.j</b>

Km. 4.5 Carretera Cardel-Chachalacas S/N - ; ; C.P.91667; Edo: Veracruz de Ignacio de la Llave; Mpio: Úrsulo Galván; Loc: Úrsulo Galván; Referencia:

### OFERTA EDUCATIVA

PROGRAMA EDUCATIVO	Modalidad	Matrícula	Mujeres	Hombres	Solicitantes Aceptados	
INGENIERÍA EN AGRONOMÍA	Escolarizada	332	72	260	99	84
INGENIERÍA EN AGRONOMÍA	Virtual	47	13	34	40	34
INGENIERÍA EN AGRONOMÍA	A Distancia	26	6	20	0	0
INGENIERÍA EN GESTIÓN EMPRESARIAL	Escolarizada	88	44	44	27	20
INGENIERÍA EN INDUSTRIAS ALIMENTARIAS	Escolarizada	63	35	28	23	19
LICENCIATURA EN ADMINISTRACIÓN	Escolarizada	207	116	91	67	62
LICENCIATURA EN ADMINISTRACIÓN	Virtual	52	30	22	41	40
LICENCIATURA EN ADMINISTRACIÓN	A Distancia	58	39	19	0	0
LICENCIATURA EN BIOLOGÍA	Escolarizada	52	25	27	40	32
<b>Núm. de P.E</b>	<b>9</b>	<b>Subtotal</b>	<b>925</b>	<b>380</b>	<b>545</b>	<b>337</b>
<b>Total de P.E.</b>	<b>9</b>	<b>Total</b>	<b>925</b>	<b>380</b>	<b>545</b>	<b>337</b>

Índice de Absorción 86 %

### ESTUDIANTES DE NUEVO INGRESO Y REINGRESO

Reingreso	Nuevo Ingreso	Total Docentes	Total No Docentes
<b>634</b>	<b>291</b>	<b>62</b>	<b>38</b>

### SERVICIO SOCIAL Y RESIDENCIAS 2011-2012

Servicio Social	Residencias Profesionales
<b>126</b>	<b>106</b>

### EGRESADOS Y TITULADOS 2011-2012

Egresados	Titulados
<b>106</b>	<b>117</b>

### PERSONAL DOCENTE POR GRADO ACADÉMICO

Licenciatura	Especialidad	Maestría con Grado	Maestría sin Grado	Doctorado con Grado	Doctorado sin Grado
<b>33</b>	<b>0</b>	<b>24</b>	<b>0</b>	<b>5</b>	<b>0</b>

### INSTALACIONES

Aulas	Unidad Académica Departamental	Laboratorios Pesados	Laboratorios Ligeros	Talleres	Instalaciones Deportivas
<b>19</b>	<b>0</b>	<b>0</b>	<b>6</b>	<b>3</b>	<b>2</b>





# INSTITUTO TECNOLÓGICO DE VERACRUZ

<b>Fecha de creación</b>	<b>01/03/1957</b>
<b>Fecha de inicio de actividades</b>	<b>01/05/1960</b>
<b>Sitio WEB:</b>	<b><a href="http://www.itver.edu.mx/">http://www.itver.edu.mx/</a></b>

Calzada Miguel Ángel de Quevedo 2779 - ; Formando Hogar; C.P.91860; Edo: Veracruz de Ignacio de la Llave; Mpio: Veracruz; Loc: Veracruz; Referencia: Entre J.P. Silva y Raz y Guzmán

## OFERTA EDUCATIVA

PROGRAMA EDUCATIVO	Modalidad	Matrícula	Mujeres	Hombres	Solicitantes	Aceptados	
INGENIERÍA BIOQUÍMICA	Escolarizada	299	169	130	83	70	
INGENIERÍA ELÉCTRICA	Escolarizada	409	26	383	140	75	
INGENIERÍA ELECTRÓNICA	Escolarizada	408	51	357	99	72	
INGENIERÍA EN SISTEMAS COMPUTACIONALES	Escolarizada	681	157	524	212	112	
INGENIERÍA INDUSTRIAL	Escolarizada	1,021	399	622	238	116	
INGENIERÍA MECÁNICA	Escolarizada	534	42	492	145	69	
INGENIERÍA MECATRÓNICA	Escolarizada	580	72	508	158	100	
INGENIERÍA QUÍMICA	Escolarizada	370	199	171	117	66	
LICENCIATURA EN ADMINISTRACIÓN	Escolarizada	538	360	178	115	81	
<b>Núm. de P.E</b>	<b>9</b>	<b>Subtotal</b>	<b>4,840</b>	<b>1,475</b>	<b>3,365</b>	<b>1,307</b>	<b>761</b>
DOCTORADO EN CIENCIAS EN ALIMENTOS	Escolarizada	40	22	18	7	7	
MAESTRÍA EN CIENCIAS EN INGENIERÍA BIOQUÍMICA	Escolarizada	31	22	9	15	14	
MAESTRÍA EN CIENCIAS EN INGENIERÍA MECÁNICA	Escolarizada	4	0	4	2	2	
<b>Núm. de P.E</b>	<b>3</b>	<b>Subtotal</b>	<b>75</b>	<b>44</b>	<b>31</b>	<b>24</b>	<b>23</b>
<b>Total de P.E.</b>	<b>12</b>	<b>Total</b>	<b>4,915</b>	<b>1,519</b>	<b>3,396</b>	<b>1,331</b>	<b>784</b>

Índice de Absorción **59 %**

## ESTUDIANTES DE NUEVO INGRESO Y REINGRESO

Reingreso	Nuevo Ingreso	Total Docentes	Total No Docentes
<b>4,131</b>	<b>784</b>	<b>365</b>	<b>196</b>

## SERVICIO SOCIAL Y RESIDENCIAS 2011-2012

Servicio Social	Residencias Profesionales
<b>703</b>	<b>681</b>

## EGRESADOS Y TITULADOS 2011-2012

Egresados	Titulados
<b>529</b>	<b>574</b>

## PERSONAL DOCENTE POR GRADO ACADÉMICO

Licenciatura	Especialidad	Maestría con Grado	Maestría sin Grado	Doctorado con Grado	Doctorado sin Grado
<b>148</b>	<b>7</b>	<b>126</b>	<b>34</b>	<b>39</b>	<b>11</b>

## INSTALACIONES

Aulas	Unidad Académica Departamental	Laboratorios Pesados	Laboratorios Ligeros	Talleres	Instalaciones Deportivas
<b>96</b>	<b>1</b>	<b>7</b>	<b>17</b>	<b>5</b>	<b>9</b>



# INSTITUTO TECNOLÓGICO SUPERIOR DE ACAYUCAN

**Fecha de creación** 23/05/2001  
**Fecha de inicio de actividades** 25/09/2000  
**Sitio WEB:** <http://www.itsacayucan.edu.mx>

Carretera Costera del Golfo Km. 216.4 n/a - n/a; Agrícola Michapan; C.P.96100; Edo: Veracruz de Ignacio de la Llave; Mpio: Acayucan; Loc: Acayucan; Referencia: Desviación a Monte Grande

## OFERTA EDUCATIVA

PROGRAMA EDUCATIVO	Modalidad	Matrícula	Mujeres	Hombres	Solicitantes	Aceptados	
INGENIERÍA BIOQUÍMICA	Escolarizada	261	153	108	70	65	
INGENIERÍA CIVIL	Escolarizada	79	11	68	58	52	
INGENIERÍA ELECTROMECÁNICA	Escolarizada	31	2	29	31	31	
INGENIERÍA EN GESTIÓN EMPRESARIAL	Escolarizada	572	371	201	176	146	
INGENIERÍA EN SISTEMAS COMPUTACIONALES	Escolarizada	327	101	226	55	43	
INGENIERÍA INDUSTRIAL	Escolarizada	401	100	301	104	97	
INGENIERÍA INFORMÁTICA	Escolarizada	338	148	190	127	107	
INGENIERÍA MECATRÓNICA	Escolarizada	98	4	94	37	29	
INGENIERÍA QUÍMICA	Escolarizada	25	15	10	27	25	
LICENCIATURA EN INFORMÁTICA	Escolarizada	146	81	65	0	0	
<b>Núm. de P.E.</b>	<b>10</b>	<b>Subtotal</b>	<b>2,278</b>	<b>986</b>	<b>1,292</b>	<b>685</b>	<b>595</b>
<b>Total de P.E.</b>	<b>10</b>	<b>Total</b>	<b>2,278</b>	<b>986</b>	<b>1,292</b>	<b>685</b>	<b>595</b>

Índice de Absorción **87 %**

## ESTUDIANTES DE NUEVO INGRESO Y REINGRESO

Reingreso	Nuevo Ingreso	Total Docentes	Total No Docentes
<b>1,683</b>	<b>595</b>	<b>72</b>	<b>88</b>

## SERVICIO SOCIAL Y RESIDENCIAS 2011-2012

Servicio Social	Residencias Profesionales
<b>498</b>	<b>230</b>

## EGRESADOS Y TITULADOS 2011-2012

Egresados	Titulados
<b>462</b>	<b>182</b>

## PERSONAL DOCENTE POR GRADO ACADÉMICO

Licenciatura	Especialidad	Maestría con Grado	Maestría sin Grado	Doctorado con Grado	Doctorado sin Grado
<b>31</b>	<b>0</b>	<b>15</b>	<b>22</b>	<b>3</b>	<b>1</b>

## INSTALACIONES

Aulas	Unidad Académica Departamental	Laboratorios Pesados	Laboratorios Ligeros	Talleres	Instalaciones Deportivas
<b>23</b>	<b>2</b>	<b>1</b>	<b>0</b>	<b>0</b>	<b>5</b>



## INSTITUTO TECNOLÓGICO SUPERIOR DE ÁLAMO TEMAPACHE

<b>Fecha de creación</b>	<b>13/07/2000</b>
<b>Fecha de inicio de actividades</b>	<b>07/02/2000</b>
<b>Sitio WEB:</b>	<b><a href="http://www.itsalamo.edu.mx">http://www.itsalamo.edu.mx</a></b>

Km. 6.5 Carretera Potrero del Llano - Tuxpan n/a - n/a; n/a; C.P.92750; Edo: Veracruz de Ignacio de la Llave; Mpio: ; Loc: ; Referencia: n/a

### OFERTA EDUCATIVA

PROGRAMA EDUCATIVO	Modalidad	Matrícula	Mujeres	Hombres	Solicitantes Aceptados	
INGENIERÍA AMBIENTAL	Escolarizada	171	96	75	83	77
INGENIERÍA EN ADMINISTRACIÓN	Escolarizada	267	191	76	108	86
INGENIERÍA EN INDUSTRIAS ALIMENTARIAS	Escolarizada	108	60	48	27	22
INGENIERÍA EN SISTEMAS COMPUTACIONALES	Escolarizada	168	75	93	38	35
INGENIERÍA EN TECNOLOGÍAS DE LA INFORMACIÓN Y COMUNICACIONES	Escolarizada	23	13	10	26	23
INGENIERÍA INDUSTRIAL	Escolarizada	969	349	620	314	288
LICENCIATURA EN ADMINISTRACIÓN	Escolarizada	203	112	91	0	0
<b>Núm. de P.E.</b>	<b>7</b>	<b>Subtotal</b>	<b>1,909</b>	<b>896</b>	<b>1,013</b>	<b>596</b>
<b>Total de P.E.</b>	<b>7</b>	<b>Total</b>	<b>1,909</b>	<b>896</b>	<b>1,013</b>	<b>596</b>

Índice de Absorción 89 %

### ESTUDIANTES DE NUEVO INGRESO Y REINGRESO

Reingreso	Nuevo Ingreso	Total Docentes	Total No Docentes
<b>1,378</b>	<b>531</b>	<b>80</b>	<b>27</b>

### SERVICIO SOCIAL Y RESIDENCIAS 2011-2012

Servicio Social	Residencias Profesionales
<b>258</b>	<b>194</b>

### EGRESADOS Y TITULADOS 2011-2012

Egresados	Titulados
<b>181</b>	<b>149</b>

### PERSONAL DOCENTE POR GRADO ACADÉMICO

Licenciatura	Especialidad	Maestría con Grado	Maestría sin Grado	Doctorado con Grado	Doctorado sin Grado
<b>46</b>	<b>4</b>	<b>21</b>	<b>4</b>	<b>5</b>	<b>0</b>

### INSTALACIONES

Aulas	Unidad Académica Departamental	Laboratorios Pesados	Laboratorios Ligeros	Talleres	Instalaciones Deportivas
<b>18</b>	<b>0</b>	<b>2</b>	<b>1</b>	<b>0</b>	<b>3</b>

<b>Fecha de creación</b>	<b>12/04/2004</b>
<b>Fecha de inicio de actividades</b>	<b>15/10/2001</b>
<b>Sitio WEB:</b>	<b><a href="http://www.itsav.edu.mx">http://www.itsav.edu.mx</a></b>

Escolleras Norte n/a - n/a; La Trocha; C.P.95250; Edo: Veracruz de Ignacio de la Llave; Mpio: Alvarado; Loc: Alvarado; Referencia: n/a

### OFERTA EDUCATIVA

PROGRAMA EDUCATIVO	Modalidad	Matrícula	Mujeres	Hombres	Solicitantes	Aceptados	
CONTADOR PÚBLICO	Escolarizada	239	169	70	86	77	
INGENIERÍA ELECTRÓNICA	Escolarizada	49	5	44	12	12	
INGENIERÍA EN GESTIÓN EMPRESARIAL	Escolarizada	333	220	113	138	136	
INGENIERÍA EN SISTEMAS COMPUTACIONALES	Escolarizada	378	125	253	106	104	
INGENIERÍA INDUSTRIAL	Escolarizada	1,105	310	795	417	411	
INGENIERÍA MECÁNICA	Escolarizada	167	5	162	56	56	
<b>Núm. de P.E.</b>	<b>6</b>	<b>Subtotal</b>	<b>2,271</b>	<b>834</b>	<b>1,437</b>	<b>815</b>	<b>796</b>
<b>Total de P.E.</b>	<b>6</b>	<b>Total</b>	<b>2,271</b>	<b>834</b>	<b>1,437</b>	<b>815</b>	<b>796</b>

Índice de Absorción **98 %**

### ESTUDIANTES DE NUEVO INGRESO Y REINGRESO

Reingreso	Nuevo Ingreso	Total Docentes	Total No Docentes
<b>1,475</b>	<b>796</b>	<b>67</b>	<b>64</b>

### SERVICIO SOCIAL Y RESIDENCIAS 2011-2012

Servicio Social	Residencias Profesionales
<b>103</b>	<b>98</b>

### EGRESADOS Y TITULADOS 2011-2012

Egresados	Titulados
<b>78</b>	<b>44</b>

### PERSONAL DOCENTE POR GRADO ACADÉMICO

Licenciatura	Especialidad	Maestría con Grado	Maestría sin Grado	Doctorado con Grado	Doctorado sin Grado
<b>46</b>	<b>0</b>	<b>9</b>	<b>12</b>	<b>0</b>	<b>0</b>

### INSTALACIONES

Aulas	Unidad Académica Departamental	Laboratorios Pesados	Laboratorios Ligeros	Talleres	Instalaciones Deportivas
<b>25</b>	<b>1</b>	<b>0</b>	<b>3</b>	<b>0</b>	<b>1</b>



# INSTITUTO TECNOLÓGICO SUPERIOR DE COATZACOALCOS

**Fecha de creación** 31/03/2000  
**Fecha de inicio de actividades** 29/10/1999  
**Sitio WEB:** <http://www.itesco.edu.mx/>

Carr. Antigua Minatitlán - Coatzacoalcos Km. 16.5 n/a - n/a; n/a; C.P.96400; Edo: Veracruz de Ignacio de la Llave; Mpio: Coatzacoalcos; Loc: Coatzacoalcos; Referencia: n/a

## OFERTA EDUCATIVA

PROGRAMA EDUCATIVO	Modalidad	Matrícula	Mujeres	Hombres	Solicitantes	Aceptados	
INGENIERÍA BIOQUÍMICA	Escolarizada	436	270	166	119	80	
INGENIERÍA ELÉCTRICA	Escolarizada	376	15	361	135	88	
INGENIERÍA ELECTRÓNICA	Escolarizada	230	23	207	97	73	
INGENIERÍA EN ADMINISTRACIÓN	Escolarizada	324	212	112	150	90	
INGENIERÍA EN GESTIÓN EMPRESARIAL	Escolarizada	374	262	112	156	90	
INGENIERÍA EN SISTEMAS COMPUTACIONALES	Escolarizada	686	196	490	143	86	
INGENIERÍA INDUSTRIAL	Escolarizada	363	117	246	159	121	
INGENIERÍA INFORMÁTICA	Escolarizada	457	185	272	180	149	
INGENIERÍA MECÁNICA	Escolarizada	441	16	425	147	88	
INGENIERÍA MECATRÓNICA	Escolarizada	465	45	420	140	76	
INGENIERÍA PETROLERA	Escolarizada	732	244	488	427	184	
INGENIERÍA QUÍMICA	Escolarizada	654	306	348	150	86	
LICENCIATURA EN ADMINISTRACIÓN	Escolarizada	308	241	67	0	0	
LICENCIATURA EN INFORMÁTICA	Escolarizada	132	71	61	0	0	
LICENCIATURA EN INFORMÁTICA	Semipresencial	120	59	61	0	0	
<b>Núm. de P.E</b>	<b>15</b>	<b>Subtotal</b>	<b>6,098</b>	<b>2,262</b>	<b>3,836</b>	<b>2,003</b>	<b>1,211</b>
<b>Total de P.E.</b>	<b>15</b>	<b>Total</b>	<b>6,098</b>	<b>2,262</b>	<b>3,836</b>	<b>2,003</b>	<b>1,211</b>

Índice de Absorción **60 %**

## ESTUDIANTES DE NUEVO INGRESO Y REINGRESO

Reingreso	Nuevo Ingreso	Total Docentes	Total No Docentes
<b>4,887</b>	<b>1,211</b>	<b>177</b>	<b>68</b>

## SERVICIO SOCIAL Y RESIDENCIAS 2011-2012

Servicio Social **809**  
 Residencias Profesionales **570**

## EGRESADOS Y TITULADOS 2011-2012

Egresados **570**  
 Titulados **402**

## PERSONAL DOCENTE POR GRADO ACADÉMICO

Licenciatura	Especialidad	Maestría con Grado	Maestría sin Grado	Doctorado con Grado	Doctorado sin Grado
<b>138</b>	<b>0</b>	<b>25</b>	<b>14</b>	<b>0</b>	<b>0</b>

## INSTALACIONES

Aulas	Unidad Académica Departamental	Laboratorios Pesados	Laboratorios Ligeros	Talleres	Instalaciones Deportivas
<b>24</b>	<b>4</b>	<b>2</b>	<b>0</b>	<b>1</b>	<b>2</b>



# INSTITUTO TECNOLÓGICO SUPERIOR DE COSAMALOAPAN

**Fecha de creación** 21/08/1999  
**Fecha de inicio de actividades** 18/08/1997  
**Sitio WEB:** <http://www.itsco.edu.mx/>

Avenida Tecnológico n/a - n/a; Los Ángeles; C.P.95400; Edo: Veracruz de Ignacio de la Llave; Mpio: Cosamaloapan de Carpio; Loc: Cosamaloapan; Referencia:

## OFERTA EDUCATIVA

PROGRAMA EDUCATIVO	Modalidad	Matrícula	Mujeres	Hombres	Solicitantes Aceptados		
CONTADOR PÚBLICO	Escolarizada	103	68	35	58	47	
INGENIERÍA ELECTRÓNICA	Escolarizada	103	9	94	43	31	
INGENIERÍA EN GESTIÓN EMPRESARIAL	Abierta	37	26	11	38	37	
INGENIERÍA EN GESTIÓN EMPRESARIAL	Escolarizada	223	141	82	46	40	
INGENIERÍA EN INNOVACIÓN AGRÍCOLA SUSTENTABLE	Escolarizada	157	52	105	76	62	
INGENIERÍA EN SISTEMAS COMPUTACIONALES	Abierta	16	6	10	17	16	
INGENIERÍA EN SISTEMAS COMPUTACIONALES	Escolarizada	142	45	97	13	13	
INGENIERÍA INDUSTRIAL	Abierta	84	21	63	67	67	
INGENIERÍA INDUSTRIAL	Escolarizada	283	82	201	77	72	
INGENIERÍA INFORMÁTICA	Escolarizada	62	24	38	32	23	
INGENIERÍA PETROLERA	Escolarizada	205	62	143	105	97	
LICENCIATURA EN INFORMÁTICA	Escolarizada	88	46	42	0	0	
<b>Núm. de P.E.</b>	<b>12</b>	<b>Subtotal</b>	<b>1,503</b>	<b>582</b>	<b>921</b>	<b>572</b>	<b>505</b>
<b>Total de P.E.</b>	<b>12</b>	<b>Total</b>	<b>1,503</b>	<b>582</b>	<b>921</b>	<b>572</b>	<b>505</b>

Índice de Absorción **88 %**

## ESTUDIANTES DE NUEVO INGRESO Y REINGRESO

Reingreso	Nuevo Ingreso	Total Docentes	Total No Docentes
<b>998</b>	<b>505</b>	<b>47</b>	<b>59</b>

## SERVICIO SOCIAL Y RESIDENCIAS 2011-2012

Servicio Social	Residencias Profesionales
<b>164</b>	<b>117</b>

## EGRESADOS Y TITULADOS 2011-2012

Egresados	Titulados
<b>115</b>	<b>139</b>

## PERSONAL DOCENTE POR GRADO ACADÉMICO

Licenciatura	Especialidad	Maestría con Grado	Maestría sin Grado	Doctorado con Grado	Doctorado sin Grado
<b>31</b>	<b>0</b>	<b>5</b>	<b>10</b>	<b>1</b>	<b>0</b>

## INSTALACIONES

Aulas	Unidad Académica Departamental	Laboratorios Pesados	Laboratorios Ligeros	Talleres	Instalaciones Deportivas
<b>15</b>	<b>1</b>	<b>0</b>	<b>1</b>	<b>0</b>	<b>2</b>



# INSTITUTO TECNOLÓGICO SUPERIOR DE CHICONTEPEC

**Fecha de creación** 01/08/2008  
**Fecha de inicio de actividades** 13/10/2008  
**Sitio WEB:** [www.itschicontepepec.edu.mx](http://www.itschicontepepec.edu.mx)

Barrio 2 Caminos 22 - n/a; Barrio 2 Caminos; C.P.92709; Edo: Veracruz de Ignacio de la Llave; Mpio: Chicontepepec; Loc: Chicontepepec de Tejeda; Referencia: Entre Constitución y López Arias

## OFERTA EDUCATIVA

PROGRAMA EDUCATIVO	Modalidad	Matrícula	Mujeres	Hombres	Solicitantes	Aceptados
INGENIERÍA EN DESARROLLO COMUNITARIO	Escolarizada	179	80	99	54	49
INGENIERÍA EN GESTIÓN EMPRESARIAL	Escolarizada	129	76	53	45	43
INGENIERÍA EN SISTEMAS COMPUTACIONALES	Escolarizada	248	86	162	77	64
<b>Núm. de P.E</b>	<b>3</b>	<b>Subtotal</b>	<b>556</b>	<b>242</b>	<b>314</b>	<b>176</b>
<b>Total de P.E.</b>	<b>3</b>	<b>Total</b>	<b>556</b>	<b>242</b>	<b>314</b>	<b>176</b>

Índice de Absorción **89 %**

## ESTUDIANTES DE NUEVO INGRESO Y REINGRESO

Reingreso	Nuevo Ingreso	Total Docentes	Total No Docentes
<b>400</b>	<b>156</b>	<b>23</b>	<b>64</b>

## SERVICIO SOCIAL Y RESIDENCIAS 2011-2012

Servicio Social	Residencias Profesionales
<b>66</b>	<b>0</b>

## EGRESADOS Y TITULADOS 2011-2012

Egresados	Titulados
<b>0</b>	<b>0</b>

## PERSONAL DOCENTE POR GRADO ACADÉMICO

Licenciatura	Especialidad	Maestría con Grado	Maestría sin Grado	Doctorado con Grado	Doctorado sin Grado
<b>18</b>	<b>0</b>	<b>1</b>	<b>4</b>	<b>0</b>	<b>0</b>

## INSTALACIONES

Aulas	Unidad Académica Departamental	Laboratorios Pesados	Laboratorios Ligeros	Talleres	Instalaciones Deportivas
<b>18</b>	<b>0</b>	<b>0</b>	<b>0</b>	<b>0</b>	<b>0</b>



## INSTITUTO TECNOLÓGICO SUPERIOR DE HUATUSCO

<b>Fecha de creación</b>	<b>13/04/2004</b>
<b>Fecha de inicio de actividades</b>	<b>01/10/2001</b>
<b>Sitio WEB:</b>	<b><a href="http://www.itshuatusco.edu.mx">http://www.itshuatusco.edu.mx</a></b>

Av. 25 Poniente 100 - n/a; Reserva Territorial; C.P.94106; Edo: Veracruz de Ignacio de la Llave; Mpio: Huatusco; Loc: Huatusco de Chicuellar; Referencia: Entre Calles 22 y 32 Sur

### OFERTA EDUCATIVA

PROGRAMA EDUCATIVO	Modalidad	Matrícula	Mujeres	Hombres	Solicitantes	Aceptados
CONTADOR PÚBLICO	Escolarizada	194	129	65	93	89
INGENIERÍA ELECTROMECÁNICA	Escolarizada	217	17	200	71	60
INGENIERÍA EN GESTIÓN EMPRESARIAL	Escolarizada	128	82	46	68	56
INGENIERÍA EN INDUSTRIAS ALIMENTARIAS	Escolarizada	111	71	40	50	40
INGENIERÍA EN SISTEMAS COMPUTACIONALES	Escolarizada	323	105	218	42	39
INGENIERÍA EN SISTEMAS COMPUTACIONALES	Semipresencial	58	23	35	68	58
INGENIERÍA INDUSTRIAL	Abierta	210	44	166	138	127
INGENIERÍA INDUSTRIAL	Escolarizada	381	121	260	54	44
<b>Núm. de P.E</b>	<b>8</b>	<b>Subtotal</b>	<b>1,622</b>	<b>592</b>	<b>1,030</b>	<b>584</b>
<b>Total de P.E.</b>	<b>8</b>	<b>Total</b>	<b>1,622</b>	<b>592</b>	<b>1,030</b>	<b>584</b>

Índice de Absorción 88 %

### ESTUDIANTES DE NUEVO INGRESO Y REINGRESO

Reingreso	Nuevo Ingreso	Total Docentes	Total No Docentes
<b>1,109</b>	<b>513</b>	<b>61</b>	<b>84</b>

### SERVICIO SOCIAL Y RESIDENCIAS 2011-2012

Servicio Social	Residencias Profesionales
<b>162</b>	<b>131</b>

### EGRESADOS Y TITULADOS 2011-2012

Egresados	Titulados
<b>207</b>	<b>106</b>

### PERSONAL DOCENTE POR GRADO ACADÉMICO

Licenciatura	Especialidad	Maestría con Grado	Maestría sin Grado	Doctorado con Grado	Doctorado sin Grado
<b>41</b>	<b>1</b>	<b>10</b>	<b>6</b>	<b>2</b>	<b>1</b>

### INSTALACIONES

Aulas	Unidad Académica Departamental	Laboratorios Pesados	Laboratorios Ligeros	Talleres	Instalaciones Deportivas
<b>12</b>	<b>1</b>	<b>1</b>	<b>4</b>	<b>3</b>	<b>3</b>





# INSTITUTO TECNOLÓGICO SUPERIOR DE JESÚS CARRANZA

**Fecha de creación** 29/08/2008  
**Fecha de inicio de actividades** 04/09/2008  
**Sitio WEB:** <http://www.itsjc.edu.mx>

Prolongación Miguel Hidalgo 1519 - n/a; Centro; C.P.96950; Edo: Veracruz de Ignacio de la Llave; Mpio: Jesús Carranza; Loc: Jesús Carranza; Referencia: Entre calle Galeana y Calle Benito Juárez

## OFERTA EDUCATIVA

PROGRAMA EDUCATIVO	Modalidad	Matrícula	Mujeres	Hombres	Solicitudes Aceptadas	
INGENIERÍA EN GESTIÓN EMPRESARIAL	Escolarizada	117	64	53	78	78
INGENIERÍA EN SISTEMAS COMPUTACIONALES	Escolarizada	210	80	130	63	59
INGENIERÍA FORESTAL	Escolarizada	181	71	110	66	66
<b>Núm. de P.E</b>	<b>3</b>	<b>Subtotal</b>	<b>508</b>	<b>215</b>	<b>293</b>	<b>207</b>
<b>Total de P.E.</b>	<b>3</b>	<b>Total</b>	<b>508</b>	<b>215</b>	<b>293</b>	<b>207</b>

Índice de Absorción **98 %**

## ESTUDIANTES DE NUEVO INGRESO Y REINGRESO

Reingreso	Nuevo Ingreso	Total Docentes	Total No Docentes
<b>305</b>	<b>203</b>	<b>28</b>	<b>45</b>

## SERVICIO SOCIAL Y RESIDENCIAS 2011-2012

Servicio Social	Residencias Profesionales
<b>94</b>	<b>0</b>

## EGRESADOS Y TITULADOS 2011-2012

Egresados	Titulados
<b>0</b>	<b>0</b>

## PERSONAL DOCENTE POR GRADO ACADÉMICO

Licenciatura	Especialidad	Maestría con Grado	Maestría sin Grado	Doctorado con Grado	Doctorado sin Grado
<b>19</b>	<b>0</b>	<b>1</b>	<b>8</b>	<b>0</b>	<b>0</b>

## INSTALACIONES

Aulas	Unidad Académica Departamental	Laboratorios Pesados	Laboratorios Ligeros	Talleres	Instalaciones Deportivas
<b>0</b>	<b>0</b>	<b>0</b>	<b>0</b>	<b>0</b>	<b>0</b>



# INSTITUTO TECNOLÓGICO SUPERIOR DE JUAN RODRÍGUEZ CLARA

**Fecha de creación** 29/08/2008  
**Fecha de inicio de actividades** 29/08/2008  
**Sitio WEB:** <http://www.itsjuanrodriguezclara.edu.mx>

José María Morelos 507 - n/a; Mata Bejuco; C.P.95670; Edo: Veracruz de Ignacio de la Llave; Mpio: Juan Rodríguez Clara; Loc: Juan Rodríguez Clara; Referencia: Guillermo Prieto y Emiliano Zapata

## OFERTA EDUCATIVA

PROGRAMA EDUCATIVO	Modalidad	Matrícula	Mujeres	Hombres	Solicitantes	Aceptados	
INGENIERÍA EN AGRONOMÍA	Escolarizada	72	30	42	21	19	
INGENIERÍA EN INDUSTRIAS ALIMENTARIAS	Escolarizada	69	35	34	18	15	
INGENIERÍA INDUSTRIAL	Escolarizada	259	98	161	68	68	
<b>Núm. de P.E</b>	<b>3</b>	<b>Subtotal</b>	<b>400</b>	<b>163</b>	<b>237</b>	<b>107</b>	<b>102</b>
<b>Total de P.E.</b>	<b>3</b>	<b>Total</b>	<b>400</b>	<b>163</b>	<b>237</b>	<b>107</b>	<b>102</b>

Índice de Absorción **95 %**

## ESTUDIANTES DE NUEVO INGRESO Y REINGRESO

Reingreso	Nuevo Ingreso	Total Docentes	Total No Docentes
<b>298</b>	<b>102</b>	<b>4</b>	<b>31</b>

## SERVICIO SOCIAL Y RESIDENCIAS 2011-2012

Servicio Social	Residencias Profesionales
<b>75</b>	<b>0</b>

## EGRESADOS Y TITULADOS 2011-2012

Egresados	Titulados
<b>0</b>	<b>0</b>

## PERSONAL DOCENTE POR GRADO ACADÉMICO

Licenciatura	Especialidad	Maestría con Grado	Maestría sin Grado	Doctorado con Grado	Doctorado sin Grado
<b>0</b>	<b>0</b>	<b>4</b>	<b>0</b>	<b>0</b>	<b>0</b>

## INSTALACIONES

Aulas	Unidad Académica Departamental	Laboratorios Pesados	Laboratorios Ligeros	Talleres	Instalaciones Deportivas
<b>0</b>	<b>0</b>	<b>0</b>	<b>0</b>	<b>0</b>	<b>0</b>



# INSTITUTO TECNOLÓGICO SUPERIOR DE LAS CHOAPAS

**Fecha de creación** 23/05/2001  
**Fecha de inicio de actividades** 19/09/2000  
**Sitio WEB:** <http://www..itschoapas.edu.mx>

Carr. Las Choapas-Cerro de Nanchital Km. 6 n/a - n/a; J. Mario Rosado; C.P.96980; Edo: Veracruz de Ignacio de la Llave; Mpio: Las Choapas; Loc: Las Choapas; Referencia: Carr. Las Choapas-Ocozocoutla-Cerro Nanchital

## OFERTA EDUCATIVA

PROGRAMA EDUCATIVO	Modalidad	Matrícula	Mujeres	Hombres	Solicitantes	Aceptados	
INGENIERÍA CIVIL	Escolarizada	215	38	177	106	85	
INGENIERÍA ELECTRÓNICA	Escolarizada	136	11	125	56	46	
INGENIERÍA EN GESTIÓN EMPRESARIAL	Escolarizada	182	117	65	31	25	
INGENIERÍA EN GESTIÓN EMPRESARIAL	Semipresencial	84	60	24	93	84	
INGENIERÍA EN INDUSTRIAS ALIMENTARIAS	Escolarizada	71	50	21	30	23	
INGENIERÍA EN SISTEMAS COMPUTACIONALES	Escolarizada	56	25	31	61	56	
INGENIERÍA INDUSTRIAL	Escolarizada	576	212	364	58	40	
INGENIERÍA INDUSTRIAL	Semipresencial	169	52	117	170	169	
<b>Núm. de P.E</b>	<b>8</b>	<b>Subtotal</b>	<b>1,489</b>	<b>565</b>	<b>924</b>	<b>605</b>	<b>528</b>
<b>Total de P.E.</b>	<b>8</b>	<b>Total</b>	<b>1,489</b>	<b>565</b>	<b>924</b>	<b>605</b>	<b>528</b>

Índice de Absorción **87 %**

## ESTUDIANTES DE NUEVO INGRESO Y REINGRESO

Reingreso	Nuevo Ingreso	Total Docentes	Total No Docentes
<b>961</b>	<b>528</b>	<b>61</b>	<b>120</b>

## SERVICIO SOCIAL Y RESIDENCIAS 2011-2012

Servicio Social	Residencias Profesionales
<b>165</b>	<b>159</b>

## EGRESADOS Y TITULADOS 2011-2012

Egresados	Titulados
<b>285</b>	<b>96</b>

## PERSONAL DOCENTE POR GRADO ACADÉMICO

Licenciatura	Especialidad	Maestría con Grado	Maestría sin Grado	Doctorado con Grado	Doctorado sin Grado
<b>41</b>	<b>0</b>	<b>13</b>	<b>5</b>	<b>2</b>	<b>0</b>

## INSTALACIONES

Aulas	Unidad Académica Departamental	Laboratorios Pesados	Laboratorios Ligeros	Talleres	Instalaciones Deportivas
<b>13</b>	<b>1</b>	<b>0</b>	<b>2</b>	<b>0</b>	<b>2</b>

<b>Fecha de creación</b>	<b>05/09/2008</b>
<b>Fecha de inicio de actividades</b>	<b>17/09/2008</b>
<b>Sitio WEB:</b>	<b><a href="http://www.tecmartinez.edu.mx">http://www.tecmartinez.edu.mx</a></b>

Miguel Hidalgo 101 - n/a; Ruiz Cortinez; C.P.93600; Edo: Veracruz de Ignacio de la Llave; Mpio: Martínez de la Torre; Loc: Martínez de la Torre; Referencia: Entre Emiliano Zapata y Francisco Villa

**OFERTA EDUCATIVA**

PROGRAMA EDUCATIVO	Modalidad	Matrícula	Mujeres	Hombres	Solicitantes	Aceptados	
INGENIERÍA AMBIENTAL	Escolarizada	54	34	20	34	19	
INGENIERÍA EN GESTIÓN EMPRESARIAL	Escolarizada	518	323	195	176	144	
INGENIERÍA EN INDUSTRIAS ALIMENTARIAS	Escolarizada	122	65	57	47	30	
INGENIERÍA EN SISTEMAS COMPUTACIONALES	Escolarizada	233	66	167	130	107	
INGENIERÍA MECATRÓNICA	Escolarizada	37	7	30	37	37	
<b>Núm. de P.E.</b>	<b>5</b>	<b>Subtotal</b>	<b>964</b>	<b>495</b>	<b>469</b>	<b>424</b>	<b>337</b>
<b>Total de P.E.</b>	<b>5</b>	<b>Total</b>	<b>964</b>	<b>495</b>	<b>469</b>	<b>424</b>	<b>337</b>

**Índice de Absorción 79 %**
**ESTUDIANTES DE NUEVO INGRESO Y REINGRESO**

Reingreso	Nuevo Ingreso	Total Docentes	Total No Docentes
<b>627</b>	<b>337</b>	<b>24</b>	<b>61</b>

**SERVICIO SOCIAL Y RESIDENCIAS 2011-2012**

Servicio Social	Residencias Profesionales
<b>110</b>	<b>0</b>

**EGRESADOS Y TITULADOS 2011-2012**

Egresados	Titulados
<b>0</b>	<b>0</b>

**PERSONAL DOCENTE POR GRADO ACADÉMICO**

Licenciatura	Especialidad	Maestría con Grado	Maestría sin Grado	Doctorado con Grado	Doctorado sin Grado
<b>17</b>	<b>0</b>	<b>4</b>	<b>2</b>	<b>1</b>	<b>0</b>

**INSTALACIONES**

Aulas	Unidad Académica Departamental	Laboratorios Pesados	Laboratorios Ligeros	Talleres	Instalaciones Deportivas
<b>18</b>	<b>0</b>	<b>0</b>	<b>3</b>	<b>1</b>	<b>0</b>



## INSTITUTO TECNOLÓGICO SUPERIOR DE MISANTLA

<b>Fecha de creación</b>	<b>04/08/1994</b>
<b>Fecha de inicio de actividades</b>	<b>12/09/1994</b>
<b>Sitio WEB:</b>	<b><a href="http://www.itsm.edu.mx">http://www.itsm.edu.mx</a></b>

Km. 1.8 Carretera a Loma del Cojolite n/a - n/a; n/a; C.P.93821; Edo: Veracruz de Ignacio de la Llave; Mpio: Misantla; Loc: Misantla; Referencia: n/a

### OFERTA EDUCATIVA

PROGRAMA EDUCATIVO	Modalidad	Matrícula	Mujeres	Hombres	Solicitantes Aceptados		
INGENIERÍA AMBIENTAL	Escolarizada	58	34	24	24	24	
INGENIERÍA BIOQUÍMICA	Escolarizada	130	79	51	30	29	
INGENIERÍA CIVIL	Escolarizada	202	42	160	52	44	
INGENIERÍA ELECTROMECÁNICA	Escolarizada	248	13	235	62	54	
INGENIERÍA EN GESTIÓN EMPRESARIAL	Abierta	54	35	19	59	54	
INGENIERÍA EN GESTIÓN EMPRESARIAL	Escolarizada	177	128	49	41	36	
INGENIERÍA EN SISTEMAS COMPUTACIONALES	Escolarizada	230	69	161	73	58	
INGENIERÍA EN TECNOLOGÍAS DE LA INFORMACIÓN Y COMUNICACIONES	Escolarizada	95	36	59	18	16	
INGENIERÍA INDUSTRIAL	Escolarizada	621	245	376	156	138	
INGENIERÍA INDUSTRIAL	Semipresencial	76	31	45	0	0	
LICENCIATURA EN INFORMÁTICA	Escolarizada	48	24	24	0	0	
LICENCIATURA EN INFORMÁTICA	Semipresencial	71	38	33	0	0	
<b>Núm. de P.E</b>	<b>12</b>	<b>Subtotal</b>	<b>2,010</b>	<b>774</b>	<b>1,236</b>	<b>515</b>	<b>453</b>
MAESTRÍA EN INGENIERÍA INDUSTRIAL	Escolarizada	12	5	7	12	12	
MAESTRÍA EN SISTEMAS COMPUTACIONALES	Escolarizada	12	3	9	16	12	
<b>Núm. de P.E</b>	<b>2</b>	<b>Subtotal</b>	<b>24</b>	<b>8</b>	<b>16</b>	<b>28</b>	<b>24</b>
<b>Total de P.E.</b>	<b>14</b>	<b>Total</b>	<b>2,034</b>	<b>782</b>	<b>1,252</b>	<b>543</b>	<b>477</b>

Índice de Absorción **88 %**

### ESTUDIANTES DE NUEVO INGRESO Y REINGRESO

Reingreso	Nuevo Ingreso	Total Docentes	Total No Docentes
<b>1,557</b>	<b>477</b>	<b>66</b>	<b>83</b>

### SERVICIO SOCIAL Y RESIDENCIAS 2011-2012

Servicio Social	Residencias Profesionales
<b>232</b>	<b>259</b>

### EGRESADOS Y TITULADOS 2011-2012

Egresados	Titulados
<b>249</b>	<b>138</b>

### PERSONAL DOCENTE POR GRADO ACADÉMICO

Licenciatura	Especialidad	Maestría con Grado	Maestría sin Grado	Doctorado con Grado	Doctorado sin Grado
<b>41</b>	<b>0</b>	<b>11</b>	<b>3</b>	<b>10</b>	<b>1</b>

### INSTALACIONES

Aulas	Unidad Académica Departamental	Laboratorios Pesados	Laboratorios Ligeros	Talleres	Instalaciones Deportivas
<b>20</b>	<b>1</b>	<b>1</b>	<b>2</b>	<b>1</b>	<b>2</b>



# INSTITUTO TECNOLÓGICO SUPERIOR DE NARANJOS

**Fecha de creación** 05/09/2008  
**Fecha de inicio de actividades** 17/09/2008  
**Sitio WEB:** <http://www.itsna.edu.mx>

Guanajuato n/a - n/a; Manuel Ávila Camacho; C.P.92370; Edo: Veracruz de Ignacio de la Llave; Mpio: Naranjos Amatlán; Loc: Naranjos; Referencia: n/a

## OFERTA EDUCATIVA

PROGRAMA EDUCATIVO	Modalidad	Matrícula	Mujeres	Hombres	Solicitantes	Aceptados
INGENIERÍA EN GESTIÓN EMPRESARIAL	Escolarizada	259	169	90	52	42
INGENIERÍA EN LOGÍSTICA	Escolarizada	136	58	78	54	48
INGENIERÍA EN TECNOLOGÍAS DE LA INFORMACIÓN Y COMUNICACIONES	Escolarizada	34	12	22	40	34
INGENIERÍA INDUSTRIAL	Escolarizada	301	109	192	117	103
<b>Núm. de P.E.</b>	<b>4</b>	<b>Subtotal</b>	<b>730</b>	<b>348</b>	<b>382</b>	<b>263</b>
<b>Total de P.E.</b>	<b>4</b>	<b>Total</b>	<b>730</b>	<b>348</b>	<b>382</b>	<b>263</b>

Índice de Absorción **86 %**

## ESTUDIANTES DE NUEVO INGRESO Y REINGRESO

Reingreso

**503**

Nuevo Ingreso

**227**

Total Docentes

**22**

Total No Docentes

**64**

## SERVICIO SOCIAL Y RESIDENCIAS 2011-2012

Servicio Social

**140**

Residencias Profesionales

**0**

## EGRESADOS Y TITULADOS 2011-2012

Egresados

**0**

Titulados

**0**

## PERSONAL DOCENTE POR GRADO ACADÉMICO

Licenciatura

**16**

Especialidad

**0**

Maestría con Grado

**6**

Maestría sin Grado

**0**

Doctorado con Grado

**0**

Doctorado sin Grado

**0**

## INSTALACIONES

Aulas

**12**

Unidad Académica Departamental

**0**

Laboratorios Pesados

**0**

Laboratorios Ligeros

**1**

Talleres

**0**

Instalaciones Deportivas

**0**



## INSTITUTO TECNOLÓGICO SUPERIOR DE PÁNUCO

<b>Fecha de creación</b>	<b>21/08/1999</b>
<b>Fecha de inicio de actividades</b>	<b>18/08/1997</b>
<b>Sitio WEB:</b>	<a href="http://www.itspanuco.edu.mx/">http://www.itspanuco.edu.mx/</a>

Prolongación Avenida Artículo Tercero n/a - n/a; Solidaridad; C.P.93990; Edo: Veracruz de Ignacio de la Llave; Mpio: Pánuco; Loc: Pánuco; Referencia: Decisión

### OFERTA EDUCATIVA

PROGRAMA EDUCATIVO	Modalidad	Matrícula	Mujeres	Hombres	Solicitantes	Aceptados	
CONTADOR PÚBLICO	Escolarizada	79	48	31	29	28	
INGENIERÍA ELECTRÓNICA	Escolarizada	136	10	126	34	34	
INGENIERÍA EN GESTIÓN EMPRESARIAL	Escolarizada	108	73	35	36	31	
INGENIERÍA EN SISTEMAS COMPUTACIONALES	Escolarizada	161	63	98	41	36	
INGENIERÍA INDUSTRIAL	Escolarizada	424	134	290	129	113	
INGENIERÍA INFORMÁTICA	Escolarizada	79	43	36	35	33	
LICENCIATURA EN INFORMÁTICA	Escolarizada	58	27	31	0	0	
<b>Núm. de P.E</b>	<b>7</b>	<b>Subtotal</b>	<b>1,045</b>	<b>398</b>	<b>647</b>	<b>304</b>	<b>275</b>
<b>Total de P.E.</b>	<b>7</b>	<b>Total</b>	<b>1,045</b>	<b>398</b>	<b>647</b>	<b>304</b>	<b>275</b>

Índice de Absorción 90 %

### ESTUDIANTES DE NUEVO INGRESO Y REINGRESO

Reingreso	Nuevo Ingreso	Total Docentes	Total No Docentes
<b>770</b>	<b>275</b>	<b>36</b>	<b>77</b>

### SERVICIO SOCIAL Y RESIDENCIAS 2011-2012

Servicio Social	Residencias Profesionales
<b>404</b>	<b>416</b>

### EGRESADOS Y TITULADOS 2011-2012

Egresados	Titulados
<b>112</b>	<b>137</b>

### PERSONAL DOCENTE POR GRADO ACADÉMICO

Licenciatura	Especialidad	Maestría con Grado	Maestría sin Grado	Doctorado con Grado	Doctorado sin Grado
<b>6</b>	<b>0</b>	<b>20</b>	<b>10</b>	<b>0</b>	<b>0</b>

### INSTALACIONES

Aulas	Unidad Académica Departamental	Laboratorios Pesados	Laboratorios Ligeros	Talleres	Instalaciones Deportivas
<b>14</b>	<b>2</b>	<b>0</b>	<b>1</b>	<b>1</b>	<b>0</b>



## INSTITUTO TECNOLÓGICO SUPERIOR DE PEROTE

<b>Fecha de creación</b>	<b>19/11/2004</b>
<b>Fecha de inicio de actividades</b>	<b>22/10/2002</b>
<b>Sitio WEB:</b>	<b><a href="http://www.tecperote.com">http://www.tecperote.com</a></b>

Carretera Perote - México Km. 2.5 n/a - n/a; Centro; C.P.91270; Edo: Veracruz de Ignacio de la Llave; Mpio: Perote; Loc: Perote; Referencia: Entre Guadalupe Victoria y Perote Veracruz

### OFERTA EDUCATIVA

PROGRAMA EDUCATIVO	Modalidad	Matrícula	Mujeres	Hombres	Solicitantes	Aceptados		
INGENIERÍA EN GESTIÓN EMPRESARIAL	Escolarizada	177	127	50	71	61		
INGENIERÍA EN INDUSTRIAS ALIMENTARIAS	Escolarizada	99	62	37	40	32		
INGENIERÍA FORESTAL	Escolarizada	222	92	130	73	38		
INGENIERÍA INDUSTRIAL	Escolarizada	227	56	171	102	95		
INGENIERÍA INDUSTRIAL	Semipresencial	106	36	70	0	0		
INGENIERÍA INFORMÁTICA	Escolarizada	168	70	98	77	69		
LICENCIATURA EN INFORMÁTICA	Escolarizada	54	26	28	0	0		
<b>Núm. de P.E</b>		<b>7</b>	<b>Subtotal</b>	<b>1,053</b>	<b>469</b>	<b>584</b>	<b>363</b>	<b>295</b>
<b>Total de P.E.</b>		<b>7</b>	<b>Total</b>	<b>1,053</b>	<b>469</b>	<b>584</b>	<b>363</b>	<b>295</b>

Índice de Absorción 81 %

### ESTUDIANTES DE NUEVO INGRESO Y REINGRESO

Reingreso	Nuevo Ingreso	Total Docentes	Total No Docentes
<b>758</b>	<b>295</b>	<b>42</b>	<b>93</b>

### SERVICIO SOCIAL Y RESIDENCIAS 2011-2012

Servicio Social	Residencias Profesionales
<b>192</b>	<b>184</b>

### EGRESADOS Y TITULADOS 2011-2012

Egresados	Titulados
<b>57</b>	<b>0</b>

### PERSONAL DOCENTE POR GRADO ACADÉMICO

Licenciatura	Especialidad	Maestría con Grado	Maestría sin Grado	Doctorado con Grado	Doctorado sin Grado
<b>27</b>	<b>0</b>	<b>11</b>	<b>3</b>	<b>0</b>	<b>1</b>

### INSTALACIONES

Aulas	Unidad Académica Departamental	Laboratorios Pesados	Laboratorios Ligeros	Talleres	Instalaciones Deportivas
<b>10</b>	<b>0</b>	<b>0</b>	<b>0</b>	<b>0</b>	<b>1</b>





## INSTITUTO TECNOLÓGICO SUPERIOR DE POZA RICA

<b>Fecha de creación</b>	<b>30/03/2000</b>
<b>Fecha de inicio de actividades</b>	<b>17/08/1998</b>
<b>Sitio WEB:</b>	<b><a href="http://www.itspozarica.edu.mx">http://www.itspozarica.edu.mx</a></b>

Luis Donaldo Colosio Murrieta n/a - n/a; Arroyo del Maíz; C.P.93230; Edo: Veracruz de Ignacio de la Llave; Mpio: Poza Rica de Hidalgo; Loc: Poza Rica de Hidalgo; Referencia: Entre Luis Donaldo Colosio M. y Arroyo del Maíz

### OFERTA EDUCATIVA

PROGRAMA EDUCATIVO	Modalidad	Matrícula	Mujeres	Hombres	Solicitantes	Aceptados	
CONTADOR PÚBLICO	Escolarizada	122	85	37	78	51	
INGENIERÍA ELECTROMECÁNICA	Escolarizada	672	92	580	309	207	
INGENIERÍA ELECTRÓNICA	Escolarizada	204	42	162	53	53	
INGENIERÍA EN GESTIÓN EMPRESARIAL	Escolarizada	449	313	136	194	157	
INGENIERÍA EN NANOTECNOLOGÍA	Escolarizada	105	52	53	51	51	
INGENIERÍA EN SISTEMAS COMPUTACIONALES	Escolarizada	563	176	387	146	146	
INGENIERÍA INDUSTRIAL	Escolarizada	1,032	512	520	463	321	
INGENIERÍA MECATRÓNICA	Escolarizada	377	71	306	142	105	
INGENIERÍA PETROLERA	Escolarizada	596	196	400	531	210	
<b>Núm. de P.E</b>	<b>9</b>	<b>Subtotal</b>	<b>4,120</b>	<b>1,539</b>	<b>2,581</b>	<b>1,967</b>	<b>1,301</b>
ESPECIALIZACIÓN EN INGENIERÍA MECÁNICA	Escolarizada	15	5	10	20	15	
MAESTRÍA EN SISTEMAS COMPUTACIONALES	Escolarizada	63	14	49	30	30	
<b>Núm. de P.E</b>	<b>2</b>	<b>Subtotal</b>	<b>78</b>	<b>19</b>	<b>59</b>	<b>50</b>	<b>45</b>
<b>Total de P.E.</b>	<b>11</b>	<b>Total</b>	<b>4,198</b>	<b>1,558</b>	<b>2,640</b>	<b>2,017</b>	<b>1,346</b>

Índice de Absorción 67 %

### ESTUDIANTES DE NUEVO INGRESO Y REINGRESO

Reingreso	Nuevo Ingreso	Total Docentes	Total No Docentes
<b>2,852</b>	<b>1,346</b>	<span style="background-color: #0056b3; color: white; padding: 2px 5px;">83</span>	<span style="background-color: #0056b3; color: white; padding: 2px 5px;">58</span>

### SERVICIO SOCIAL Y RESIDENCIAS 2011-2012

Servicio Social	Residencias Profesionales
<b>90</b>	<b>173</b>

### EGRESADOS Y TITULADOS 2011-2012

Egresados	Titulados
<b>247</b>	<b>103</b>

### PERSONAL DOCENTE POR GRADO ACADÉMICO

Licenciatura	Especialidad	Maestría con Grado	Maestría sin Grado	Doctorado con Grado	Doctorado sin Grado
<b>50</b>	<b>0</b>	<b>28</b>	<b>0</b>	<b>5</b>	<b>0</b>

### INSTALACIONES

Aulas	Unidad Académica Departamental	Laboratorios Pesados	Laboratorios Ligeros	Talleres	Instalaciones Deportivas
<b>49</b>	<b>2</b>	<b>1</b>	<b>0</b>	<b>0</b>	<b>2</b>



INSTITUTO TECNOLÓGICO SUPERIOR DE SAN ANDRÉS TUXTLA

**Fecha de creación** 03/10/1993  
**Fecha de inicio de actividades** 03/10/1993  
**Sitio WEB:** <http://www.itssat.edu.mx>

Carretera Costera del Golfo S/N Km. 140+100 n/a - n/a; n/a; C.P.95804; Edo: Veracruz de Ignacio de la Llave; Mpio: San Andrés Tuxtla; Loc: San Andrés Tuxtla; Referencia: n/a

**OFERTA EDUCATIVA**

PROGRAMA EDUCATIVO	Modalidad	Matrícula	Mujeres	Hombres	Solicitantes Aceptados		
INGENIERÍA AMBIENTAL	Escolarizada	146	80	66	49	43	
INGENIERÍA ELECTROMECÁNICA	Escolarizada	364	29	335	128	115	
INGENIERÍA EN GESTIÓN EMPRESARIAL	Escolarizada	175	118	57	62	55	
INGENIERÍA EN SISTEMAS COMPUTACIONALES	Escolarizada	345	123	222	122	114	
INGENIERÍA INDUSTRIAL	Escolarizada	304	111	193	90	79	
INGENIERÍA INFORMÁTICA	Escolarizada	82	31	51	33	28	
LICENCIATURA EN ADMINISTRACIÓN	Escolarizada	614	409	205	223	213	
LICENCIATURA EN INFORMÁTICA	Escolarizada	82	28	54	0	0	
<b>Núm. de P.E</b>	<b>8</b>	<b>Subtotal</b>	<b>2,112</b>	<b>929</b>	<b>1,183</b>	<b>707</b>	<b>647</b>
<b>Total de P.E.</b>	<b>8</b>	<b>Total</b>	<b>2,112</b>	<b>929</b>	<b>1,183</b>	<b>707</b>	<b>647</b>

Índice de Absorción **92 %**

**ESTUDIANTES DE NUEVO INGRESO Y REINGRESO**

Reingreso	Nuevo Ingreso	Total Docentes	Total No Docentes
<b>1,465</b>	<b>647</b>	<b>76</b>	<b>81</b>

**SERVICIO SOCIAL Y RESIDENCIAS 2011-2012**

Servicio Social **300**  
 Residencias Profesionales **245**

**EGRESADOS Y TITULADOS 2011-2012**

Egresados **235**  
 Titulados **236**

**PERSONAL DOCENTE POR GRADO ACADÉMICO**

Licenciatura	Especialidad	Maestría con Grado	Maestría sin Grado	Doctorado con Grado	Doctorado sin Grado
<b>43</b>	<b>0</b>	<b>31</b>	<b>2</b>	<b>0</b>	<b>0</b>

**INSTALACIONES**

Aulas	Unidad Académica Departamental	Laboratorios Pesados	Laboratorios Ligeros	Talleres	Instalaciones Deportivas
<b>28</b>	<b>2</b>	<b>9</b>	<b>1</b>	<b>0</b>	<b>0</b>



# INSTITUTO TECNOLÓGICO SUPERIOR DE TANTOYUCA

**Fecha de creación** 21/08/1999  
**Fecha de inicio de actividades** 23/10/1995  
**Sitio WEB:** <http://www.itsta.edu.mx>

Desviación Lindero Tametate n/a - n/a; La Morita; C.P.92100; Edo: Veracruz de Ignacio de la Llave; Mpio: Tantoyuca; Loc: Tantoyuca;  
Referencia: Entronque Carr. Fed. Tuxpan-Tampico

## OFERTA EDUCATIVA

PROGRAMA EDUCATIVO	Modalidad	Matrícula	Mujeres	Hombres	Solicitantes Aceptados		
CONTADOR PÚBLICO	Escolarizada	155	102	53	63	51	
INGENIERÍA AMBIENTAL	Escolarizada	56	25	31	30	26	
INGENIERÍA ELECTRÓNICA	Escolarizada	180	20	160	50	42	
INGENIERÍA EN AGRONOMÍA	Escolarizada	227	78	149	103	78	
INGENIERÍA EN GESTIÓN EMPRESARIAL	Escolarizada	387	255	132	97	84	
INGENIERÍA EN SISTEMAS COMPUTACIONALES	Escolarizada	265	79	186	77	52	
INGENIERÍA INDUSTRIAL	Escolarizada	414	181	233	108	95	
INGENIERÍA PETROLERA	Escolarizada	243	81	162	109	89	
<b>Núm. de P.E</b>	<b>8</b>	<b>Subtotal</b>	<b>1,927</b>	<b>821</b>	<b>1,106</b>	<b>637</b>	<b>517</b>
MAESTRÍA EN INGENIERÍA INDUSTRIAL	Escolarizada	38	14	24	31	21	
<b>Núm. de P.E</b>	<b>1</b>	<b>Subtotal</b>	<b>38</b>	<b>14</b>	<b>24</b>	<b>31</b>	<b>21</b>
<b>Total de P.E.</b>	<b>9</b>	<b>Total</b>	<b>1,965</b>	<b>835</b>	<b>1,130</b>	<b>668</b>	<b>538</b>

Índice de Absorción **81 %**

## ESTUDIANTES DE NUEVO INGRESO Y REINGRESO

Reingreso	Nuevo Ingreso	Total Docentes	Total No Docentes
<b>1,427</b>	<b>538</b>	<b>66</b>	<b>66</b>

## SERVICIO SOCIAL Y RESIDENCIAS 2011-2012

Servicio Social	Residencias Profesionales
<b>196</b>	<b>174</b>

## EGRESADOS Y TITULADOS 2011-2012

Egresados	Titulados
<b>169</b>	<b>120</b>

## PERSONAL DOCENTE POR GRADO ACADÉMICO

Licenciatura	Especialidad	Maestría con Grado	Maestría sin Grado	Doctorado con Grado	Doctorado sin Grado
<b>37</b>	<b>0</b>	<b>23</b>	<b>6</b>	<b>0</b>	<b>0</b>

## INSTALACIONES

Aulas	Unidad Académica Departamental	Laboratorios Pesados	Laboratorios Ligeros	Talleres	Instalaciones Deportivas
<b>12</b>	<b>1</b>	<b>1</b>	<b>10</b>	<b>0</b>	<b>2</b>

**Fecha de creación**
**31/03/2000**
**Fecha de inicio de actividades**
**03/11/1999**
**Sitio WEB:**
**<http://itstb.edu.mx>**

Prolongación Av. Veracruz n/a - n/a; PEMEX; C.P.95180; Edo: Veracruz de Ignacio de la Llave; Mpio: Tierra Blanca; Loc: Tierra Blanca;  
Referencia: Esquina Héroes de Puebla

**OFERTA EDUCATIVA**

PROGRAMA EDUCATIVO	Modalidad	Matrícula	Mujeres	Hombres	Solicitantes	Aceptados	
CONTADOR PÚBLICO	Escolarizada	190	136	54	89	79	
INGENIERÍA ELECTRÓNICA	Escolarizada	271	11	260	57	53	
INGENIERÍA EN ADMINISTRACIÓN	Escolarizada	523	373	150	227	208	
INGENIERÍA EN INDUSTRIAS ALIMENTARIAS	Escolarizada	172	120	52	68	59	
INGENIERÍA EN INNOVACIÓN AGRÍCOLA SUSTENTABLE	Escolarizada	213	59	154	74	69	
INGENIERÍA EN SISTEMAS COMPUTACIONALES	Escolarizada	385	140	245	118	102	
INGENIERÍA INDUSTRIAL	Escolarizada	1,208	414	794	411	376	
INGENIERÍA MECATRÓNICA	Escolarizada	283	41	242	138	132	
LICENCIATURA EN ADMINISTRACIÓN	Escolarizada	270	199	71	0	0	
<b>Núm. de P.E</b>	<b>9</b>	<b>Subtotal</b>	<b>3,515</b>	<b>1,493</b>	<b>2,022</b>	<b>1,182</b>	<b>1,078</b>
MAESTRÍA EN CIENCIAS DE LOS ALIMENTOS Y BIOTECNOLOGÍA	Escolarizada	6	2	4	6	6	
<b>Núm. de P.E</b>	<b>1</b>	<b>Subtotal</b>	<b>6</b>	<b>2</b>	<b>4</b>	<b>6</b>	<b>6</b>
<b>Total de P.E.</b>	<b>10</b>	<b>Total</b>	<b>3,521</b>	<b>1,495</b>	<b>2,026</b>	<b>1,188</b>	<b>1,084</b>

**Índice de Absorción 91 %**
**ESTUDIANTES DE NUEVO INGRESO Y REINGRESO**
**Reingreso**
**Nuevo Ingreso**
**Total Docentes**
**Total No Docentes**
**2,437**
**1,084**
**94**
**77**
**SERVICIO SOCIAL Y RESIDENCIAS 2011-2012**
**Servicio Social**
**Residencias Profesionales**
**EGRESADOS Y TITULADOS 2011-2012**
**Egresados**
**Titulados**
**333**
**246**
**224**
**160**
**PERSONAL DOCENTE POR GRADO ACADÉMICO**
**Licenciatura**
**Especialidad**
**Maestría con Grado**
**Maestría sin Grado**
**Doctorado con Grado**
**Doctorado sin Grado**
**64**
**0**
**14**
**14**
**2**
**0**
**INSTALACIONES**
**Aulas Unidad Académica Departamental**
**Laboratorios Pesados**
**Laboratorios Ligeros**
**Talleres**
**Instalaciones Deportivas**
**26**
**2**
**2**
**1**
**1**
**0**

<b>Fecha de creación</b>	<b>30/03/2000</b>
<b>Fecha de inicio de actividades</b>	<b>03/11/1998</b>
<b>Sitio WEB:</b>	<b><a href="http://www.itsx.edu.mx">http://www.itsx.edu.mx</a></b>

Sección 5a de la Reserva Territorial n/a - n/a; Santa Bárbara; C.P.91096; Edo: Veracruz de Ignacio de la Llave; Mpio: Xalapa; Loc: Xalapa-Enríquez; Referencia: Calzada del Tecnológico esquina con Circuito 1

### OFERTA EDUCATIVA

PROGRAMA EDUCATIVO	Modalidad	Matrícula	Mujeres	Hombres	Solicitantes	Aceptados	
INGENIERÍA BIOQUÍMICA	Escolarizada	226	130	96	102	77	
INGENIERÍA CIVIL	Escolarizada	322	71	251	230	197	
INGENIERÍA ELECTROMECÁNICA	Escolarizada	617	40	577	192	161	
INGENIERÍA ELECTRÓNICA	Escolarizada	136	14	122	45	37	
INGENIERÍA EN GESTIÓN EMPRESARIAL	Escolarizada	618	329	289	217	177	
INGENIERÍA EN INDUSTRIAS ALIMENTARIAS	Escolarizada	251	166	85	73	60	
INGENIERÍA EN SISTEMAS COMPUTACIONALES	Escolarizada	829	171	658	307	274	
INGENIERÍA INDUSTRIAL	Escolarizada	1,267	359	908	379	345	
INGENIERÍA MECATRÓNICA	Escolarizada	252	31	221	139	113	
<b>Núm. de P.E</b>	<b>9</b>	<b>Subtotal</b>	<b>4,518</b>	<b>1,311</b>	<b>3,207</b>	<b>1,684</b>	<b>1,441</b>
<b>Total de P.E.</b>	<b>9</b>	<b>Total</b>	<b>4,518</b>	<b>1,311</b>	<b>3,207</b>	<b>1,684</b>	<b>1,441</b>

Índice de Absorción **86 %**

### ESTUDIANTES DE NUEVO INGRESO Y REINGRESO

Reingreso	Nuevo Ingreso	Total Docentes	Total No Docentes
<b>3,077</b>	<b>1,441</b>	<b>119</b>	<b>66</b>

### SERVICIO SOCIAL Y RESIDENCIAS 2011-2012

Servicio Social	Residencias Profesionales
<b>359</b>	<b>268</b>

### EGRESADOS Y TITULADOS 2011-2012

Egresados	Titulados
<b>261</b>	<b>145</b>

### PERSONAL DOCENTE POR GRADO ACADÉMICO

Licenciatura	Especialidad	Maestría con Grado	Maestría sin Grado	Doctorado con Grado	Doctorado sin Grado
<b>66</b>	<b>0</b>	<b>36</b>	<b>12</b>	<b>2</b>	<b>3</b>

### INSTALACIONES

Aulas	Unidad Académica Departamental	Laboratorios Pesados	Laboratorios Ligeros	Talleres	Instalaciones Deportivas
<b>46</b>	<b>3</b>	<b>2</b>	<b>1</b>	<b>0</b>	<b>1</b>

<b>Fecha de creación</b>	<b>10/03/2004</b>
<b>Fecha de inicio de actividades</b>	<b>28/10/2002</b>
<b>Sitio WEB:</b>	<b><a href="http://www.itszongolica.edu.mx">http://www.itszongolica.edu.mx</a></b>

Km. 4 Carretera a la Compañía n/a - n/a; n/a; C.P.95005; Edo: Veracruz de Ignacio de la Llave; Mpio: Zongolica; Loc: Zongolica;  
Referencia: n/a

**OFERTA EDUCATIVA**

<b>PROGRAMA EDUCATIVO</b>	<b>Modalidad</b>	<b>Matrícula</b>	<b>Mujeres</b>	<b>Hombres</b>	<b>Solicitantes Aceptados</b>	
INGENIERÍA EN DESARROLLO COMUNITARIO	Escolarizada	288	161	127	100	100
INGENIERÍA EN GESTIÓN EMPRESARIAL	Escolarizada	707	392	315	262	262
INGENIERÍA EN INNOVACIÓN AGRÍCOLA SUSTENTABLE	Escolarizada	92	30	62	40	40
INGENIERÍA EN SISTEMAS COMPUTACIONALES	Escolarizada	672	272	400	190	190
INGENIERÍA FORESTAL	Escolarizada	253	114	139	60	60
<b>Núm. de P.E.</b>	<b>5</b>	<b>Subtotal</b>	<b>2,012</b>	<b>969</b>	<b>1,043</b>	<b>652</b>
<b>Total de P.E.</b>	<b>5</b>	<b>Total</b>	<b>2,012</b>	<b>969</b>	<b>1,043</b>	<b>652</b>

Índice de Absorción **100%**

**ESTUDIANTES DE NUEVO INGRESO Y REINGRESO**

<b>Reingreso</b>	<b>Nuevo Ingreso</b>	<b>Total Docentes</b>	<b>Total No Docentes</b>
<b>1,360</b>	<b>652</b>	<b>60</b>	<b>82</b>

**SERVICIO SOCIAL Y RESIDENCIAS 2011-2012**

<b>Servicio Social</b>	<b>Residencias Profesionales</b>
<b>196</b>	<b>63</b>

**EGRESADOS Y TITULADOS 2011-2012**

<b>Egresados</b>	<b>Titulados</b>
<b>120</b>	<b>14</b>

**PERSONAL DOCENTE POR GRADO ACADÉMICO**

<b>Licenciatura</b>	<b>Especialidad</b>	<b>Maestría con Grado</b>	<b>Maestría sin Grado</b>	<b>Doctorado con Grado</b>	<b>Doctorado sin Grado</b>
<b>31</b>	<b>2</b>	<b>17</b>	<b>8</b>	<b>1</b>	<b>1</b>

**INSTALACIONES**

<b>Aulas</b>	<b>Unidad Académica Departamental</b>	<b>Laboratorios Pesados</b>	<b>Laboratorios Ligeros</b>	<b>Talleres</b>	<b>Instalaciones Deportivas</b>
<b>9</b>	<b>1</b>	<b>0</b>	<b>7</b>	<b>0</b>	<b>1</b>

# DIRECCIÓN GENERAL DE EDUCACIÓN SUPERIOR TECNOLÓGICA

## CICLO ESCOLAR 2012-2013

### Estado de Yucatán



#### DATOS GENERALES

Institutos Tecnológicos y/o Centros en el Estado:	8
Matrícula Total del SNIT en el Estado:	12,126
Matrícula de Educación Superior en el Estado *	64,816
Proporción de la Matrícula del SNIT en el Estado con respecto a la total del Estado:	18.71%
Oferta Educativa en el Estado:	62 P.E.

#### MATRÍCULA POR NIVEL EDUCATIVO

Técnico Superior Universitario (TSU):	0
Licenciatura	11,994
posgrado SNI	132

#### Instituciones Federales en el Estado

Tecnológicos Federales /Centros:		4	
Matrícula Total:	8,208	Programas Educativos:	37
Matrícula Licenciatura:	8,076	P. E. Licenciatura:	28
Matrícula TSU:	0	P.E.TSU:	0
Matrícula de Posgrado:	132	P. E. Posgrado:	9

#### Instituciones Descentralizadas en el Estado

Tecnológicos Descentralizados:		4	
Matrícula Total:	3,918	Programa Educativo:	25
Matrícula de Licenciatura:	3,918	P.E. Licenciatura:	25
Matrícula TSU :	0	P.E. TSU:	0
Matrícula de Posgrado:	0	P.E. Posgrado:	0





## INSTITUTO TECNOLÓGICO DE CONKAL

<b>Fecha de creación</b>	<b>01/09/1974</b>
<b>Fecha de inicio de actividades</b>	<b>01/09/1974</b>
<b>Sitio WEB:</b>	<b><a href="http://www.itconkal.edu.mx">http://www.itconkal.edu.mx</a></b>

Km. 16.3 Antigua Carretera Mérida-Motul - ; ; C.P.97345; Edo: Yucatán; Mpio: Conkal; Loc: Conkal; Referencia:

### OFERTA EDUCATIVA

PROGRAMA EDUCATIVO	Modalidad	Matrícula	Mujeres	Hombres	Solicitantes	Aceptados
INGENIERÍA EN ADMINISTRACIÓN	Escolarizada	173	83	90	64	64
INGENIERÍA EN AGRONOMÍA	Escolarizada	461	100	361	148	148
INGENIERÍA EN DESARROLLO COMUNITARIO	Escolarizada	91	45	46	20	20
INGENIERÍA EN TECNOLOGÍAS DE LA INFORMACIÓN Y COMUNICACIONES	Escolarizada	112	22	90	40	40
LICENCIATURA EN ADMINISTRACIÓN	Escolarizada	119	60	59	0	0
LICENCIATURA EN BIOLOGÍA	Escolarizada	480	231	249	141	141
LICENCIATURA EN INFORMÁTICA	Escolarizada	86	23	63	0	0
<b>Núm. de P.E.</b>	<b>7</b>	<b>Subtotal</b>	<b>1,522</b>	<b>564</b>	<b>958</b>	<b>413</b>
DOCTORADO EN CIENCIAS EN AGRICULTURA TROPICAL SUSTENTABLE	Escolarizada	6	2	4	6	3
MAESTRÍA EN CIENCIAS(ANIMAL,SUELOS,IIRIG,AGROEC)	Escolarizada	14	4	10	13	9
MAESTRÍA EN HORTICULTURA TROPICAL	Escolarizada	16	9	7	10	7
<b>Núm. de P.E.</b>	<b>3</b>	<b>Subtotal</b>	<b>36</b>	<b>15</b>	<b>21</b>	<b>19</b>
<b>Total de P.E.</b>	<b>10</b>	<b>Total</b>	<b>1,558</b>	<b>579</b>	<b>979</b>	<b>442</b>

Índice de Absorción 98 %

### ESTUDIANTES DE NUEVO INGRESO Y REINGRESO

Reingreso	Nuevo Ingreso	<b>Total Docentes</b>	<b>Total No Docentes</b>
<b>1,126</b>	<b>432</b>	<b>116</b>	<b>64</b>

### SERVICIO SOCIAL Y RESIDENCIAS 2011-2012

Servicio Social	Residencias Profesionales
<b>237</b>	<b>308</b>

### EGRESADOS Y TITULADOS 2011-2012

Egresados	Titulados
<b>252</b>	<b>79</b>

### PERSONAL DOCENTE POR GRADO ACADÉMICO

Licenciatura	Especialidad	Maestría con Grado	Maestría sin Grado	Doctorado con Grado	Doctorado sin Grado
<b>40</b>	<b>3</b>	<b>44</b>	<b>7</b>	<b>19</b>	<b>3</b>

### INSTALACIONES

Aulas	Unidad Académica Departamental	Laboratorios Pesados	Laboratorios Ligeros	Talleres	Instalaciones Deportivas
<b>40</b>	<b>1</b>	<b>0</b>	<b>15</b>	<b>4</b>	<b>3</b>





# INSTITUTO TECNOLÓGICO DE MÉRIDA

**Fecha de creación** 07/05/1962  
**Fecha de inicio de actividades** 20/09/1961  
**Sitio WEB:** <http://www.itmerida.mx/>

Km. 5 Carretera Mérida-Progreso Km. 5 - ; Col. Plan de Ayala Norte; C.P.97118; Edo: Yucatán; Mpio: Mérida; Loc: Mérida; Referencia:

## OFERTA EDUCATIVA

PROGRAMA EDUCATIVO	Modalidad	Matrícula	Mujeres	Hombres	Solicitudes Aceptadas		
INGENIERÍA AMBIENTAL	Escolarizada	226	116	110	100	44	
INGENIERÍA BIOMÉDICA	Escolarizada	186	58	128	177	58	
INGENIERÍA BIOQUÍMICA	Escolarizada	235	118	117	61	37	
INGENIERÍA CIVIL	Escolarizada	765	146	619	384	93	
INGENIERÍA ELÉCTRICA	Escolarizada	321	15	306	87	61	
INGENIERÍA ELECTRÓNICA	Escolarizada	385	36	349	124	58	
INGENIERÍA EN GESTIÓN EMPRESARIAL	Escolarizada	686	355	331	150	67	
INGENIERÍA EN SISTEMAS COMPUTACIONALES	Escolarizada	750	139	611	328	97	
INGENIERÍA INDUSTRIAL	Escolarizada	514	145	369	175	64	
INGENIERÍA MECÁNICA	Escolarizada	553	24	529	249	94	
INGENIERÍA QUÍMICA	Escolarizada	213	95	118	88	35	
LICENCIATURA EN ADMINISTRACIÓN	Abierta	68	37	31	0	0	
LICENCIATURA EN ADMINISTRACIÓN	Semipresencial	36	16	20	20	9	
LICENCIATURA EN ADMINISTRACIÓN	Escolarizada	601	339	262	380	106	
<b>Núm. de P.E</b>	<b>14</b>	<b>Subtotal</b>	<b>5,539</b>	<b>1,639</b>	<b>3,900</b>	<b>2,323</b>	<b>823</b>
DOCTORADO EN CIENCIAS DE LOS ALIMENTOS Y BIOTECNOLOGÍA	Escolarizada	3	1	2	3	3	
MAESTRÍA EN ADMINISTRACIÓN	Escolarizada	24	13	11	27	24	
MAESTRÍA EN CIENCIAS DE LOS ALIMENTOS Y BIOTECNOLOGÍA	Escolarizada	11	6	5	3	3	
MAESTRÍA EN INGENIERÍA	Escolarizada	12	2	10	0	0	
MAESTRÍA EN PLANIFICACIÓN DE EMPRESAS Y DESARROLLO REGIONAL	Escolarizada	40	24	16	52	20	
<b>Núm. de P.E</b>	<b>5</b>	<b>Subtotal</b>	<b>90</b>	<b>46</b>	<b>44</b>	<b>85</b>	<b>50</b>
<b>Total de P.E.</b>	<b>19</b>	<b>Total</b>	<b>5,629</b>	<b>1,685</b>	<b>3,944</b>	<b>2,408</b>	<b>873</b>

Índice de Absorción **36 %**

### ESTUDIANTES DE NUEVO INGRESO Y REINGRESO

Reingreso	Nuevo Ingreso	Total Docentes	Total No Docentes
<b>4,756</b>	<b>873</b>	<b>427</b>	<b>178</b>

### SERVICIO SOCIAL Y RESIDENCIAS 2011-2012

Servicio Social	Residencias Profesionales
<b>1,111</b>	<b>703</b>

### EGRESADOS Y TITULADOS 2011-2012

Egresados	Titulados
<b>540</b>	<b>757</b>

### PERSONAL DOCENTE POR GRADO ACADÉMICO

Licenciatura	Especialidad	Maestría con Grado	Maestría sin Grado	Doctorado con Grado	Doctorado sin Grado
<b>209</b>	<b>16</b>	<b>144</b>	<b>21</b>	<b>35</b>	<b>2</b>

### INSTALACIONES

Aulas	Unidad Académica Departamental	Laboratorios Pesados	Laboratorios Ligeros	Talleres	Instalaciones Deportivas
<b>128</b>	<b>3</b>	<b>33</b>	<b>32</b>	<b>0</b>	<b>19</b>



## INSTITUTO TECNOLÓGICO DE TIZIMÍN

<b>Fecha de creación</b>	<b>10/07/1976</b>
<b>Fecha de inicio de actividades</b>	<b>01/09/1976</b>
<b>Sitio WEB:</b>	<b><a href="http://www.ittizimin.edu.mx/">http://www.ittizimin.edu.mx/</a></b>

Final Aeropuerto Cupul S/N - ; Col. Santa María; C.P.97700; Edo: Yucatán; Mpio: Tizimín; Loc: Tizimín; Referencia: A un costado del panteón "Jardines de la Paz"

### OFERTA EDUCATIVA

PROGRAMA EDUCATIVO	Modalidad	Matrícula	Mujeres	Hombres	Solicitantes	Aceptados
INGENIERÍA EN AGRONOMÍA	Escolarizada	202	32	170	53	45
INGENIERÍA EN GESTIÓN EMPRESARIAL	Escolarizada	200	112	88	51	44
INGENIERÍA EN GESTIÓN EMPRESARIAL	Virtual	20	8	12	13	13
INGENIERÍA INFORMÁTICA	Escolarizada	97	23	74	48	42
LICENCIATURA EN ADMINISTRACIÓN	Escolarizada	278	142	136	91	45
LICENCIATURA EN BIOLOGÍA	Escolarizada	154	69	85	57	41
LICENCIATURA EN INFORMÁTICA	Escolarizada	64	24	40	0	0
<b>Núm. de P.E</b>	<b>7</b>	<b>Subtotal</b>	<b>1,015</b>	<b>410</b>	<b>605</b>	<b>313</b>
MAESTRÍA EN CIENCIAS EN AGROECOSISTEMAS SOSTENIBLES	Escolarizada	6	2	4	4	3
<b>Núm. de P.E</b>	<b>1</b>	<b>Subtotal</b>	<b>6</b>	<b>2</b>	<b>4</b>	<b>3</b>
<b>Total de P.E.</b>	<b>8</b>	<b>Total</b>	<b>1,021</b>	<b>412</b>	<b>609</b>	<b>317</b>

Índice de Absorción **74 %**

### ESTUDIANTES DE NUEVO INGRESO Y REINGRESO

Reingreso	Nuevo Ingreso	Total Docentes	Total No Docentes
<b>788</b>	<b>233</b>	<b>59</b>	<b>23</b>

### SERVICIO SOCIAL Y RESIDENCIAS 2011-2012

Servicio Social	Residencias Profesionales
<b>218</b>	<b>168</b>

### EGRESADOS Y TITULADOS 2011-2012

Egresados	Titulados
<b>163</b>	<b>42</b>

### PERSONAL DOCENTE POR GRADO ACADÉMICO

Licenciatura	Especialidad	Maestría con Grado	Maestría sin Grado	Doctorado con Grado	Doctorado sin Grado
<b>22</b>	<b>0</b>	<b>22</b>	<b>8</b>	<b>7</b>	<b>0</b>

### INSTALACIONES

Aulas	Unidad Académica Departamental	Laboratorios Pesados	Laboratorios Ligeros	Talleres	Instalaciones Deportivas
<b>15</b>	<b>1</b>	<b>0</b>	<b>6</b>	<b>0</b>	<b>2</b>

<b>Fecha de creación</b>	<b>15/06/2000</b>
<b>Fecha de inicio de actividades</b>	<b>18/09/2000</b>
<b>Sitio WEB:</b>	<b><a href="http://www.itsmotu.edu.mx">http://www.itsmotu.edu.mx</a></b>

Carretera Mérida - Motul n/a - n/a; n/a; C.P.97430; Edo: Yucatán; Mpio: Motul; Loc: Motul de Carrillo Puerto; Referencia: Tablaje Catastral 383

### OFERTA EDUCATIVA

PROGRAMA EDUCATIVO	Modalidad	Matrícula	Mujeres	Hombres	Solicitantes	Aceptados	
INGENIERÍA ELECTROMECÁNICA	Escolarizada	209	4	205	64	51	
INGENIERÍA ELECTRÓNICA	Escolarizada	65	3	62	14	10	
INGENIERÍA EN ENERGÍAS RENOVABLES	Escolarizada	51	17	34	26	20	
INGENIERÍA EN SISTEMAS COMPUTACIONALES	Escolarizada	237	79	158	65	55	
INGENIERÍA INDUSTRIAL	Escolarizada	309	122	187	84	77	
<b>Núm. de P.E.</b>	<b>5</b>	<b>Subtotal</b>	<b>871</b>	<b>225</b>	<b>646</b>	<b>253</b>	<b>213</b>
<b>Total de P.E.</b>	<b>5</b>	<b>Total</b>	<b>871</b>	<b>225</b>	<b>646</b>	<b>253</b>	<b>213</b>

Índice de Absorción **84 %**

### ESTUDIANTES DE NUEVO INGRESO Y REINGRESO

Reingreso	Nuevo Ingreso	Total Docentes	Total No Docentes
<b>658</b>	<b>213</b>	<b>41</b>	<b>43</b>

### SERVICIO SOCIAL Y RESIDENCIAS 2011-2012

Servicio Social	Residencias Profesionales
<b>135</b>	<b>121</b>

### EGRESADOS Y TITULADOS 2011-2012

Egresados	Titulados
<b>112</b>	<b>86</b>

### PERSONAL DOCENTE POR GRADO ACADÉMICO

Licenciatura	Especialidad	Maestría con Grado	Maestría sin Grado	Doctorado con Grado	Doctorado sin Grado
<b>24</b>	<b>2</b>	<b>15</b>	<b>0</b>	<b>0</b>	<b>0</b>

### INSTALACIONES

Aulas	Unidad Académica Departamental	Laboratorios Pesados	Laboratorios Ligeros	Talleres	Instalaciones Deportivas
<b>18</b>	<b>1</b>	<b>0</b>	<b>7</b>	<b>1</b>	<b>2</b>



## INSTITUTO TECNOLÓGICO SUPERIOR DE PROGRESO

<b>Fecha de creación</b>	<b>30/10/2000</b>
<b>Fecha de inicio de actividades</b>	<b>26/10/2000</b>
<b>Sitio WEB:</b>	<b><a href="http://www.itsprogreso.edu.mx">http://www.itsprogreso.edu.mx</a></b>

Boulevard Víctor Manuel Cervera Pacheco n/a - n/a; n/a; C.P.97320; Edo: Yucatán; Mpio: Progreso; Loc: Progreso; Referencia: Entre 62

### OFERTA EDUCATIVA

PROGRAMA EDUCATIVO	Modalidad	Matrícula	Mujeres	Hombres	Solicitantes Aceptados	
INGENIERÍA ELECTROMECÁNICA	Escolarizada	272	11	261	67	52
INGENIERÍA EN ADMINISTRACIÓN	Escolarizada	97	63	34	39	32
INGENIERÍA EN ENERGÍAS RENOVABLES	Escolarizada	67	20	47	29	22
INGENIERÍA EN GESTIÓN EMPRESARIAL	Escolarizada	153	81	72	30	26
INGENIERÍA EN LOGÍSTICA	Escolarizada	123	46	77	42	37
INGENIERÍA EN SISTEMAS COMPUTACIONALES	Escolarizada	188	34	154	29	24
LICENCIATURA EN ADMINISTRACIÓN	Escolarizada	94	56	38	0	0
LICENCIATURA EN INFORMÁTICA	Escolarizada	21	10	11	0	0
<b>Núm. de P.E</b>	<b>8</b>	<b>Subtotal</b>	<b>1,015</b>	<b>321</b>	<b>694</b>	<b>236</b>
<b>Total de P.E.</b>	<b>8</b>	<b>Total</b>	<b>1,015</b>	<b>321</b>	<b>694</b>	<b>193</b>

Índice de Absorción **82 %**

### ESTUDIANTES DE NUEVO INGRESO Y REINGRESO

Reingreso	Nuevo Ingreso	Total Docentes	Total No Docentes
<b>822</b>	<b>193</b>	<b>54</b>	<b>41</b>

### SERVICIO SOCIAL Y RESIDENCIAS 2011-2012

Servicio Social	Residencias Profesionales
<b>785</b>	<b>753</b>

### EGRESADOS Y TITULADOS 2011-2012

Egresados	Titulados
<b>184</b>	<b>186</b>

### PERSONAL DOCENTE POR GRADO ACADÉMICO

Licenciatura	Especialidad	Maestría con Grado	Maestría sin Grado	Doctorado con Grado	Doctorado sin Grado
<b>38</b>	<b>0</b>	<b>8</b>	<b>8</b>	<b>0</b>	<b>0</b>

### INSTALACIONES

Aulas	Unidad Académica Departamental	Laboratorios Pesados	Laboratorios Ligeros	Talleres	Instalaciones Deportivas
<b>12</b>	<b>0</b>	<b>0</b>	<b>3</b>	<b>2</b>	<b>3</b>



**Fecha de creación** 07/08/1998  
**Fecha de inicio de actividades** 06/10/1998  
**Sitio WEB:** <http://www.itsyucatan.edu.mx>

Carretera Muna-Felipe Carrillo Puerto, Tramo Oxkutzcab-Akil n/a - n/a; n/a; C.P.97880; Edo: Yucatán; Mpio: Oxkutzcab; Loc: Oxkutzcab; Referencia: n/a

**OFERTA EDUCATIVA**

PROGRAMA EDUCATIVO	Modalidad	Matrícula	Mujeres	Hombres	Solicitantes	Aceptados	
INGENIERÍA BIOQUÍMICA	Escolarizada	119	59	60	46	33	
INGENIERÍA EN DESARROLLO COMUNITARIO	Escolarizada	79	39	40	40	35	
INGENIERÍA EN GESTIÓN EMPRESARIAL	Escolarizada	214	98	116	80	63	
INGENIERÍA EN SISTEMAS COMPUTACIONALES	Escolarizada	275	56	219	73	60	
INGENIERÍA INDUSTRIAL	Escolarizada	331	85	246	87	87	
<b>Núm. de P.E.</b>	<b>5</b>	<b>Subtotal</b>	<b>1,018</b>	<b>337</b>	<b>681</b>	<b>326</b>	<b>278</b>
<b>Total de P.E.</b>	<b>5</b>	<b>Total</b>	<b>1,018</b>	<b>337</b>	<b>681</b>	<b>326</b>	<b>278</b>

Índice de Absorción **85 %**

**ESTUDIANTES DE NUEVO INGRESO Y REINGRESO**

Reingreso	Nuevo Ingreso	Total Docentes	Total No Docentes
<b>740</b>	<b>278</b>	<b>46</b>	<b>46</b>

**SERVICIO SOCIAL Y RESIDENCIAS 2011-2012**

Servicio Social	Residencias Profesionales
<b>116</b>	<b>130</b>

**EGRESADOS Y TITULADOS 2011-2012**

Egresados	Titulados
<b>61</b>	<b>65</b>

**PERSONAL DOCENTE POR GRADO ACADÉMICO**

Licenciatura	Especialidad	Maestría con Grado	Maestría sin Grado	Doctorado con Grado	Doctorado sin Grado
<b>28</b>	<b>0</b>	<b>12</b>	<b>5</b>	<b>0</b>	<b>0</b>

**INSTALACIONES**

Aulas	Unidad Académica Departamental	Laboratorios Pesados	Laboratorios Ligeros	Talleres	Instalaciones Deportivas
<b>16</b>	<b>1</b>	<b>1</b>	<b>4</b>	<b>0</b>	<b>2</b>



INSTITUTO TECNOLÓGICO SUPERIOR DE VALLADOLID

**Fecha de creación** 15/06/2000  
**Fecha de inicio de actividades** 18/09/2000  
**Sitio WEB:** <http://www.itsva.edu.mx>

Carr. Valladolid-Tizimín Km. 3.5 Tablaje Catastral No. 8850 n/a - n/a; n/a; C.P.97780; Edo: Yucatán; Mpio: Valladolid; Loc: Valladolid; Referencia: n/a

**OFERTA EDUCATIVA**

PROGRAMA EDUCATIVO	Modalidad	Matrícula	Mujeres	Hombres	Solicitantes	Aceptados	
INGENIERÍA AMBIENTAL	Escolarizada	72	33	39	37	36	
INGENIERÍA CIVIL	Escolarizada	181	28	153	77	68	
INGENIERÍA EN ADMINISTRACIÓN	Escolarizada	203	94	109	98	87	
INGENIERÍA EN SISTEMAS COMPUTACIONALES	Escolarizada	250	29	221	93	82	
INGENIERÍA INDUSTRIAL	Escolarizada	172	19	153	39	39	
LICENCIATURA EN ADMINISTRACIÓN	Escolarizada	101	42	59	0	0	
LICENCIATURA EN INFORMÁTICA	Escolarizada	35	12	23	0	0	
<b>Núm. de P.E.</b>	<b>7</b>	<b>Subtotal</b>	<b>1,014</b>	<b>257</b>	<b>757</b>	<b>344</b>	<b>312</b>
<b>Total de P.E.</b>	<b>7</b>	<b>Total</b>	<b>1,014</b>	<b>257</b>	<b>757</b>	<b>344</b>	<b>312</b>

Índice de Absorción **91 %**

**ESTUDIANTES DE NUEVO INGRESO Y REINGRESO**

Reingreso	Nuevo Ingreso	Total Docentes	Total No Docentes
<b>702</b>	<b>312</b>	<b>46</b>	<b>46</b>

**SERVICIO SOCIAL Y RESIDENCIAS 2011-2012**

Servicio Social	Residencias Profesionales
<b>153</b>	<b>125</b>

**EGRESADOS Y TITULADOS 2011-2012**

Egresados	Titulados
<b>123</b>	<b>135</b>

**PERSONAL DOCENTE POR GRADO ACADÉMICO**

Licenciatura	Especialidad	Maestría con Grado	Maestría sin Grado	Doctorado con Grado	Doctorado sin Grado
<b>16</b>	<b>1</b>	<b>17</b>	<b>12</b>	<b>0</b>	<b>0</b>

**INSTALACIONES**

Aulas	Unidad Académica Departamental	Laboratorios Pesados	Laboratorios Ligeros	Talleres	Instalaciones Deportivas
<b>17</b>	<b>1</b>	<b>0</b>	<b>3</b>	<b>2</b>	<b>3</b>

## DIRECCIÓN GENERAL DE EDUCACIÓN SUPERIOR TECNOLÓGICA

CICLO ESCOLAR 2012-2013

### Estado de Zacatecas



#### DATOS GENERALES

Institutos Tecnológicos y/o Centros en el Estado:	8
Matrícula Total del SNIT en el Estado:	8,194
Matrícula de Educación Superior en el Estado *	44,193
Proporción de la Matrícula del SNIT en el Estado con respecto a la total del Estado:	18.54%
Oferta Educativa en el Estado:	61 P.E.

#### MATRÍCULA POR NIVEL EDUCATIVO

Técnico Superior Universitario (TSU):	147
Licenciatura	7,950
posgrado SNI	97

#### Instituciones Federales en el Estado

Tecnológicos Federales /Centros:	1		
Matrícula Total:	3,059	Programas Educativos:	11
Matrícula Licenciatura:	2,962	P. E. Licenciatura:	9
Matrícula TSU:	0	P.E.TSU:	0
Matrícula de Posgrado:	97	P. E. Posgrado:	2

#### Instituciones Descentralizadas en el Estado

Tecnológicos Descentralizados:	7		
Matrícula Total:	5,135	Programa Educativo:	50
Matrícula de Licenciatura:	4,988	P.E. Licenciatura:	49
Matrícula TSU :	147	P.E. TSU:	1
Matrícula de Posgrado:	0	P.E. Posgrado:	0





## INSTITUTO TECNOLÓGICO DE ZACATECAS

<b>Fecha de creación</b>	<b>04/10/1976</b>
<b>Fecha de inicio de actividades</b>	<b>04/10/1976</b>
<b>Sitio WEB:</b>	<b><a href="http://www.itzacatecas.edu.mx/">http://www.itzacatecas.edu.mx/</a></b>

Carretera Panamericana entronque a Guadalajara S/N - ; ; C.P.98000; Edo: Zacatecas; Mpio: Zacatecas; Loc: Zacatecas; Referencia: Domicilio conocido La Escondida

### OFERTA EDUCATIVA

PROGRAMA EDUCATIVO	Modalidad	Matrícula	Mujeres	Hombres	Solicitantes	Aceptados
ARQUITECTURA	Escolarizada	1,143	427	716	229	227
INGENIERÍA ELECTROMECÁNICA	Escolarizada	286	7	279	61	61
INGENIERÍA EN GESTIÓN EMPRESARIAL	Escolarizada	150	95	55	70	70
INGENIERÍA EN MATERIALES	Escolarizada	103	29	74	22	22
INGENIERÍA EN SISTEMAS COMPUTACIONALES	Escolarizada	371	104	267	87	87
INGENIERÍA INDUSTRIAL	Escolarizada	376	76	300	101	101
INGENIERÍA INFORMÁTICA	Escolarizada	51	15	36	23	23
LICENCIATURA EN ADMINISTRACIÓN	Escolarizada	415	246	169	117	117
LICENCIATURA EN INFORMÁTICA	Escolarizada	67	28	39	0	0
<b>Núm. de P.E</b>	<b>9</b>	<b>Subtotal</b>	<b>2,962</b>	<b>1,027</b>	<b>1,935</b>	<b>710</b>
MAESTRÍA EN ADMINISTRACIÓN	Escolarizada	66	30	36	42	41
MAESTRÍA EN ARQUITECTURA	Escolarizada	31	14	17	20	18
<b>Núm. de P.E</b>	<b>2</b>	<b>Subtotal</b>	<b>97</b>	<b>44</b>	<b>53</b>	<b>62</b>
<b>Total de P.E.</b>	<b>11</b>	<b>Total</b>	<b>3,059</b>	<b>1,071</b>	<b>1,988</b>	<b>772</b>
					<b>772</b>	<b>767</b>

Índice de Absorción 99 %

### ESTUDIANTES DE NUEVO INGRESO Y REINGRESO

Reingreso	Nuevo Ingreso	Total Docentes	Total No Docentes
<b>2,292</b>	<b>767</b>	<b>227</b>	<b>56</b>

### SERVICIO SOCIAL Y RESIDENCIAS 2011-2012

Servicio Social	Residencias Profesionales
<b>503</b>	<b>398</b>

### EGRESADOS Y TITULADOS 2011-2012

Egresados	Titulados
<b>293</b>	<b>384</b>

### PERSONAL DOCENTE POR GRADO ACADÉMICO

Licenciatura	Especialidad	Maestría con Grado	Maestría sin Grado	Doctorado con Grado	Doctorado sin Grado
<b>172</b>	<b>0</b>	<b>43</b>	<b>3</b>	<b>9</b>	<b>0</b>

### INSTALACIONES

Aulas	Unidad Académica Departamental	Laboratorios Pesados	Laboratorios Ligeros	Talleres	Instalaciones Deportivas
<b>13</b>	<b>7</b>	<b>5</b>	<b>9</b>	<b>7</b>	<b>6</b>



<b>Fecha de creación</b>	<b>20/05/2009</b>
<b>Fecha de inicio de actividades</b>	<b>03/10/1994</b>
<b>Sitio WEB:</b>	<b><a href="http://www.itsf.edu.mx">http://www.itsf.edu.mx</a></b>

Av. Tecnológico 2000 - n/a; Solidaridad; C.P.99010; Edo: Zacatecas; Mpio: Fresnillo; Loc: Fresnillo; Referencia: Calle Mazapil y Calle Sain Alto

**OFERTA EDUCATIVA**

PROGRAMA EDUCATIVO	Modalidad	Matrícula	Mujeres	Hombres	Solicitantes Aceptados		
ARQUITECTURA	Escolarizada	161	52	109	61	52	
INGENIERÍA AMBIENTAL	Escolarizada	16	8	8	17	16	
INGENIERÍA ELECTRÓNICA	Escolarizada	75	0	75	31	30	
INGENIERÍA EN GESTIÓN EMPRESARIAL	Escolarizada	251	161	90	89	73	
INGENIERÍA EN LOGÍSTICA	Escolarizada	25	13	12	2	0	
INGENIERÍA EN SISTEMAS COMPUTACIONALES	Escolarizada	139	38	101	33	26	
INGENIERÍA INDUSTRIAL	Escolarizada	291	64	227	113	101	
INGENIERÍA INFORMÁTICA	Escolarizada	78	32	46	26	25	
LICENCIATURA EN ADMINISTRACIÓN	Escolarizada	1	1	0	0	0	
LICENCIATURA EN INFORMÁTICA	Escolarizada	33	16	17	0	0	
<b>Núm. de P.E.</b>	<b>10</b>	<b>Subtotal</b>	<b>1,070</b>	<b>385</b>	<b>685</b>	<b>372</b>	<b>323</b>
<b>Total de P.E.</b>	<b>10</b>	<b>Total</b>	<b>1,070</b>	<b>385</b>	<b>685</b>	<b>372</b>	<b>323</b>

Índice de Absorción **87 %**

**ESTUDIANTES DE NUEVO INGRESO Y REINGRESO**

Reingreso	Nuevo Ingreso	Total Docentes	Total No Docentes
<b>747</b>	<b>323</b>	<b>81</b>	<b>65</b>

**SERVICIO SOCIAL Y RESIDENCIAS 2011-2012**

<b>Servicio Social</b>	<b>Residencias Profesionales</b>
<b>94</b>	<b>192</b>

**EGRESADOS Y TITULADOS 2011-2012**

<b>Egresados</b>	<b>Titulados</b>
<b>139</b>	<b>74</b>

**PERSONAL DOCENTE POR GRADO ACADÉMICO**

Licenciatura	Especialidad	Maestría con Grado	Maestría sin Grado	Doctorado con Grado	Doctorado sin Grado
<b>31</b>	<b>0</b>	<b>30</b>	<b>18</b>	<b>2</b>	<b>0</b>

**INSTALACIONES**

Aulas	Unidad Académica Departamental	Laboratorios Pesados	Laboratorios Ligeros	Talleres	Instalaciones Deportivas
<b>34</b>	<b>1</b>	<b>1</b>	<b>5</b>	<b>1</b>	<b>2</b>



## INSTITUTO TECNOLÓGICO SUPERIOR DE JEREZ

<b>Fecha de creación</b>	<b>15/11/2003</b>
<b>Fecha de inicio de actividades</b>	<b>12/09/2003</b>
<b>Sitio WEB:</b>	<b><a href="http://www.tecjerez.edu.mx">http://www.tecjerez.edu.mx</a></b>

Libramiento Fresnillo - Tepetongo n/a - n7a; Los Cardos; C.P.99363; Edo: Zacatecas; Mpio: Jerez; Loc: Jerez de García Salinas;  
Referencia: Entre Camino a la Noria y Camino a la Cañada

### OFERTA EDUCATIVA

PROGRAMA EDUCATIVO	Modalidad	Matrícula	Mujeres	Hombres	Solicitantes	Aceptados
CONTADOR PÚBLICO	Escolarizada	28	22	6	12	12
INGENIERÍA EN INDUSTRIAS ALIMENTARIAS	Escolarizada	52	29	23	17	17
INGENIERÍA EN SISTEMAS COMPUTACIONALES	Escolarizada	189	72	117	24	24
INGENIERÍA MECATRÓNICA	Escolarizada	32	3	29	12	12
LICENCIATURA EN ADMINISTRACIÓN	Escolarizada	312	214	98	32	32
<b>Núm. de P.E</b>	<b>5</b>	<b>Subtotal</b>	<b>613</b>	<b>340</b>	<b>273</b>	<b>97</b>
<b>Total de P.E.</b>	<b>5</b>	<b>Total</b>	<b>613</b>	<b>340</b>	<b>273</b>	<b>97</b>

Índice de Absorción 100%

### ESTUDIANTES DE NUEVO INGRESO Y REINGRESO

Reingreso	Nuevo Ingreso	Total Docentes	Total No Docentes
<b>516</b>	<b>97</b>	<b>24</b>	<b>55</b>

### SERVICIO SOCIAL Y RESIDENCIAS 2011-2012

Servicio Social	Residencias Profesionales
<b>44</b>	<b>37</b>

### EGRESADOS Y TITULADOS 2011-2012

Egresados	Titulados
<b>36</b>	<b>8</b>

### PERSONAL DOCENTE POR GRADO ACADÉMICO

Licenciatura	Especialidad	Maestría con Grado	Maestría sin Grado	Doctorado con Grado	Doctorado sin Grado
<b>14</b>	<b>0</b>	<b>6</b>	<b>4</b>	<b>0</b>	<b>0</b>

### INSTALACIONES

Aulas	Unidad Académica Departamental	Laboratorios Pesados	Laboratorios Ligeros	Talleres	Instalaciones Deportivas
<b>10</b>	<b>1</b>	<b>0</b>	<b>1</b>	<b>1</b>	<b>4</b>



## INSTITUTO TECNOLÓGICO SUPERIOR DE LORETO

<b>Fecha de creación</b>	<b>23/09/2002</b>
<b>Fecha de inicio de actividades</b>	<b>23/09/2002</b>
<b>Sitio WEB:</b>	<b><a href="http://www.itsloreto.edu.mx">http://www.itsloreto.edu.mx</a></b>

Carretera Loreto - Tierra Blanca Km. 22 - n/a; n/a; C.P.98800; Edo: Zacatecas; Mpio: Loreto; Loc: Loreto; Referencia: n/a

### OFERTA EDUCATIVA

PROGRAMA EDUCATIVO	Modalidad	Matrícula	Mujeres	Hombres	Solicitantes	Aceptados
INGENIERÍA EN GESTIÓN EMPRESARIAL	Escolarizada	164	99	65	89	89
INGENIERÍA EN SISTEMAS COMPUTACIONALES	Escolarizada	138	41	97	75	75
INGENIERÍA INDUSTRIAL	Escolarizada	155	69	86	86	86
INGENIERÍA MECATRÓNICA	Escolarizada	109	11	98	47	47
<b>Núm. de P.E</b>	<b>4</b>	<b>Subtotal</b>	<b>566</b>	<b>220</b>	<b>346</b>	<b>297</b>
<b>Total de P.E.</b>	<b>4</b>	<b>Total</b>	<b>566</b>	<b>220</b>	<b>346</b>	<b>297</b>

Índice de Absorción 100 %

### ESTUDIANTES DE NUEVO INGRESO Y REINGRESO

Reingreso	Nuevo Ingreso	Total Docentes	Total No Docentes
<b>269</b>	<b>297</b>	<b>24</b>	<b>40</b>

### SERVICIO SOCIAL Y RESIDENCIAS 2011-2012

Servicio Social	Residencias Profesionales
<b>34</b>	<b>51</b>

### EGRESADOS Y TITULADOS 2011-2012

Egresados	Titulados
<b>51</b>	<b>76</b>

### PERSONAL DOCENTE POR GRADO ACADÉMICO

Licenciatura	Especialidad	Maestría con Grado	Maestría sin Grado	Doctorado con Grado	Doctorado sin Grado
<b>14</b>	<b>0</b>	<b>3</b>	<b>5</b>	<b>0</b>	<b>2</b>

### INSTALACIONES

Aulas	Unidad Académica Departamental	Laboratorios Pesados	Laboratorios Ligeros	Talleres	Instalaciones Deportivas
<b>15</b>	<b>1</b>	<b>1</b>	<b>0</b>	<b>1</b>	<b>3</b>



# INSTITUTO TECNOLÓGICO SUPERIOR DE NOCHISTLÁN

**Fecha de creación** 13/01/2001  
**Fecha de inicio de actividades** 18/09/2000  
**Sitio WEB:** <http://www.itsn.edu.mx>

Carretera a los Sandovalos Km. 2.8 n/a - n/a; Los Sandovalos; C.P.99900; Edo: Zacatecas; Mpio: Nochistlán de Mejía; Loc: Nochistlán de Mejía; Referencia: Rumbo a los Sandovalos

## OFERTA EDUCATIVA

PROGRAMA EDUCATIVO	Modalidad	Matrícula	Mujeres	Hombres	Solicitantes	Aceptados
ARQUITECTURA	Escolarizada	88	31	57	36	36
INGENIERÍA EN ADMINISTRACIÓN	Escolarizada	33	20	13	33	33
INGENIERÍA EN SISTEMAS COMPUTACIONALES	Escolarizada	108	46	62	57	57
INGENIERÍA INDUSTRIAL	Escolarizada	94	43	51	19	19
INGENIERÍA INDUSTRIAL	Semipresencial	38	14	24	38	38
LICENCIATURA EN INFORMÁTICA	Escolarizada	16	10	6	0	0
<b>Núm. de P.E.</b>	<b>6</b>	<b>Subtotal</b>	<b>377</b>	<b>164</b>	<b>213</b>	<b>183</b>
<b>Total de P.E.</b>	<b>6</b>	<b>Total</b>	<b>377</b>	<b>164</b>	<b>213</b>	<b>183</b>

Índice de Absorción **100 %**

## ESTUDIANTES DE NUEVO INGRESO Y REINGRESO

Reingreso	Nuevo Ingreso	Total Docentes	Total No Docentes
<b>194</b>	<b>183</b>	<b>20</b>	<b>38</b>

## SERVICIO SOCIAL Y RESIDENCIAS 2011-2012

Servicio Social	Residencias Profesionales
<b>19</b>	<b>16</b>

## EGRESADOS Y TITULADOS 2011-2012

Egresados	Titulados
<b>17</b>	<b>22</b>

## PERSONAL DOCENTE POR GRADO ACADÉMICO

Licenciatura	Especialidad	Maestría con Grado	Maestría sin Grado	Doctorado con Grado	Doctorado sin Grado
<b>13</b>	<b>0</b>	<b>2</b>	<b>5</b>	<b>0</b>	<b>0</b>

## INSTALACIONES

Aulas	Unidad Académica Departamental	Laboratorios Pesados	Laboratorios Ligeros	Talleres	Instalaciones Deportivas
<b>15</b>	<b>1</b>	<b>0</b>	<b>2</b>	<b>0</b>	<b>2</b>



INSTITUTO TECNOLÓGICO SUPERIOR DE ZACATECAS NORTE

**Fecha de creación** 20/11/1990  
**Fecha de inicio de actividades** 02/09/1991  
**Sitio WEB:** <http://www.itszn.edu.mx>

Carretera a González Ortega Km. 3 n/a - n/a; n/a; C.P.98400; Edo: Zacatecas; Mpio: Río Grande; Loc: Río Grande; Referencia: n/a

**OFERTA EDUCATIVA**

PROGRAMA EDUCATIVO	Modalidad	Matrícula	Mujeres	Hombres	Solicitantes	Aceptados
CONTADOR PÚBLICO	Escolarizada	120	78	42	42	42
INGENIERÍA ELECTROMECÁNICA	Escolarizada	133	9	124	50	50
INGENIERÍA EN ADMINISTRACIÓN	Escolarizada	346	193	153	160	160
INGENIERÍA EN INDUSTRIAS ALIMENTARIAS	Escolarizada	87	50	37	31	31
INGENIERÍA EN SISTEMAS COMPUTACIONALES	Escolarizada	156	47	109	51	51
INGENIERÍA EN SISTEMAS COMPUTACIONALES	Abierta	34	19	15	0	0
INGENIERÍA INFORMÁTICA	Escolarizada	50	19	31	16	16
LICENCIATURA EN ADMINISTRACIÓN	Escolarizada	119	87	32	0	0
LICENCIATURA EN CONTADURÍA	Escolarizada	86	64	22	0	0
LICENCIATURA EN INFORMÁTICA	Escolarizada	27	16	11	0	0
<b>Núm. de P.E.</b>	<b>10</b>	<b>Subtotal</b>	<b>1,158</b>	<b>582</b>	<b>576</b>	<b>350</b>
<b>Total de P.E.</b>	<b>10</b>	<b>Total</b>	<b>1,158</b>	<b>582</b>	<b>576</b>	<b>350</b>

Índice de Absorción **100%**

**ESTUDIANTES DE NUEVO INGRESO Y REINGRESO**

Reingreso	Nuevo Ingreso	Total Docentes	Total No Docentes
<b>808</b>	<b>350</b>	<b>65</b>	<b>134</b>

**SERVICIO SOCIAL Y RESIDENCIAS 2011-2012**

Servicio Social **277**  
 Residencias Profesionales **176**

**EGRESADOS Y TITULADOS 2011-2012**

Egresados **184**  
 Titulados **94**

**PERSONAL DOCENTE POR GRADO ACADÉMICO**

Licenciatura	Especialidad	Maestría con Grado	Maestría sin Grado	Doctorado con Grado	Doctorado sin Grado
<b>45</b>	<b>0</b>	<b>9</b>	<b>10</b>	<b>0</b>	<b>1</b>

**INSTALACIONES**

Aulas	Unidad Académica Departamental	Laboratorios Pesados	Laboratorios Ligeros	Talleres	Instalaciones Deportivas
<b>21</b>	<b>0</b>	<b>1</b>	<b>4</b>	<b>1</b>	<b>4</b>



INSTITUTO TECNOLÓGICO SUPERIOR DE ZACATECAS OCCIDENTE

**Fecha de creación** 13/06/2000  
**Fecha de inicio de actividades** 04/09/2000  
**Sitio WEB:** <http://www.itszo.net/joomla/>

Avenida Tecnológico 2000 - n/a; Loma La Perla; C.P.99100; Edo: Zacatecas; Mpio: Sombrerete; Loc: Sombrerete; Referencia: Domicilio Conocido

**OFERTA EDUCATIVA**

PROGRAMA EDUCATIVO	Modalidad	Matrícula	Mujeres	Hombres	Solicitantes	Aceptados	
ING. TÉCNICO MINERO	Escolarizada	147	40	107	127	61	
<b>Núm. de P.E</b>	<b>1</b>	<b>Subtotal</b>	<b>147</b>	<b>40</b>	<b>107</b>	<b>127</b>	<b>61</b>
INGENIERÍA EN GESTIÓN EMPRESARIAL	Escolarizada	131	87	44	52	52	
INGENIERÍA EN GESTIÓN EMPRESARIAL	Semipresencial	148	96	52	65	48	
INGENIERÍA EN SISTEMAS COMPUTACIONALES	Escolarizada	84	24	60	18	17	
INGENIERÍA INDUSTRIAL	Escolarizada	176	62	114	56	56	
INGENIERÍA INFORMÁTICA	Escolarizada	10	5	5	0	0	
LICENCIATURA EN ADMINISTRACIÓN	Escolarizada	32	24	8	0	0	
LICENCIATURA EN INFORMÁTICA	Escolarizada	22	12	10	0	0	
<b>Núm. de P.E</b>	<b>7</b>	<b>Subtotal</b>	<b>603</b>	<b>310</b>	<b>293</b>	<b>191</b>	<b>173</b>
<b>Total de P.E.</b>	<b>8</b>	<b>Total</b>	<b>750</b>	<b>350</b>	<b>400</b>	<b>318</b>	<b>234</b>

Índice de Absorción **74 %**

**ESTUDIANTES DE NUEVO INGRESO Y REINGRESO**

Reingreso	Nuevo Ingreso	Total Docentes	Total No Docentes
<b>516</b>	<b>234</b>	<b>36</b>	<b>47</b>

**SERVICIO SOCIAL Y RESIDENCIAS 2011-2012**

Servicio Social	Residencias Profesionales
<b>106</b>	<b>101</b>

**EGRESADOS Y TITULADOS 2011-2012**

Egresados	Titulados
<b>84</b>	<b>65</b>

**PERSONAL DOCENTE POR GRADO ACADÉMICO**

Licenciatura	Especialidad	Maestría con Grado	Maestría sin Grado	Doctorado con Grado	Doctorado sin Grado
<b>30</b>	<b>0</b>	<b>6</b>	<b>0</b>	<b>0</b>	<b>0</b>

**INSTALACIONES**

Aulas	Unidad Académica Departamental	Laboratorios Pesados	Laboratorios Ligeros	Talleres	Instalaciones Deportivas
<b>12</b>	<b>1</b>	<b>0</b>	<b>1</b>	<b>0</b>	<b>1</b>



**INSTITUTO TECNOLÓGICO SUPERIOR DE ZACATECAS SUR**

**Fecha de creación** 30/01/1992  
**Fecha de inicio de actividades** 30/01/1992  
**Sitio WEB:** <http://www.itszas.edu.mx>

Avenida Tecnológico 100 - n/a; Las Moritas; C.P.99700; Edo: Zacatecas; Mpio: Tlaltenango de Sánchez Román; Loc: Tlaltenango de Sánchez Román; Referencia: Km. 3 Carretera a Jalapa, Zac, junto B. Infantería

**OFERTA EDUCATIVA**

PROGRAMA EDUCATIVO	Modalidad	Matrícula	Mujeres	Hombres	Solicitantes	Aceptados	
CONTADOR PÚBLICO	Escolarizada	40	29	11	19	19	
INGENIERÍA ELECTROMECÁNICA	Escolarizada	108	5	103	54	54	
INGENIERÍA EN ADMINISTRACIÓN	Escolarizada	107	68	39	32	32	
INGENIERÍA EN GESTIÓN EMPRESARIAL	Escolarizada	151	101	50	67	67	
INGENIERÍA EN SISTEMAS COMPUTACIONALES	Escolarizada	117	42	75	45	45	
LICENCIATURA EN ADMINISTRACIÓN	Escolarizada	43	30	13	0	0	
LICENCIATURA EN CONTADURÍA	Escolarizada	35	20	15	0	0	
<b>Núm. de P.E.</b>	<b>7</b>	<b>Subtotal</b>	<b>601</b>	<b>295</b>	<b>306</b>	<b>217</b>	<b>217</b>
<b>Total de P.E.</b>	<b>7</b>	<b>Total</b>	<b>601</b>	<b>295</b>	<b>306</b>	<b>217</b>	<b>217</b>

Índice de Absorción **100%**

**ESTUDIANTES DE NUEVO INGRESO Y REINGRESO**

Reingreso	Nuevo Ingreso	Total Docentes	Total No Docentes
<b>384</b>	<b>217</b>	<b>36</b>	<b>53</b>

**SERVICIO SOCIAL Y RESIDENCIAS 2011-2012**

Servicio Social	Residencias Profesionales
<b>64</b>	<b>66</b>

**EGRESADOS Y TITULADOS 2011-2012**

Egresados	Titulados
<b>62</b>	<b>53</b>

**PERSONAL DOCENTE POR GRADO ACADÉMICO**

Licenciatura	Especialidad	Maestría con Grado	Maestría sin Grado	Doctorado con Grado	Doctorado sin Grado
<b>25</b>	<b>1</b>	<b>9</b>	<b>1</b>	<b>0</b>	<b>0</b>

**INSTALACIONES**

Aulas	Unidad Académica Departamental	Laboratorios Pesados	Laboratorios Ligeros	Talleres	Instalaciones Deportivas
<b>16</b>	<b>1</b>	<b>0</b>	<b>3</b>	<b>2</b>	<b>2</b>



## CENTRO REGIONAL DE OPTIMIZACIÓN Y DESARROLLO DE EQUIPO DE CHIHUAHUA

Fecha de creación	01/09/1985
Fecha de inicio de actividades	01/09/1985
Sitio WEB	<a href="http://www.crodechihuahua.edu.mx/">http://www.crodechihuahua.edu.mx/</a>

Av. Homero 350 - ; Complejo Industrial Chihuahua; C.P.31109; Edo: Chihuahua; Mpio: Chihuahua; Loc: Chihuahua; Referencia: Esquina con Nicolás Gogol

### ESTADÍSTICA BÁSICA

#### CAPACITACIÓN CONFERIDA A INSTITUCIONES DEL SNEST

Total de Cursos	Número de Asistentes	Número de Horas
135	1,346	5,310

#### CAPACITACIÓN CONFERIDA A OTRAS INSTITUCIONES

Total de Cursos	Número de Asistentes	Número de Horas
11	73	370

Total Docentes:

40

#### DESARROLLO DE TECNOLOGÍA

Diseño de Prototipos	Prototipos Fabricados	Equipos Reproducidos
24	8	119

Total No Docentes:

35

#### ASISTENCIA TÉCNICA

Servicios de Mantenimiento	Proyectos de Instalaciones en Instituciones del SNEST
302	15

#### PERSONAL DOCENTE POR GRADO ACADÉMICO (AGOSTO 2012)

Licenciatura	Especialidad	Maestría con Grado	Maestría sin Grado	Doctorado con Grado	Doctorado sin Grado
21	0	14	3	2	0

#### INSTALACIONES

Aulas	Unidad Académica Departamental	Laboratorios Pesados	Laboratorios Ligeros	Talleres
0	0	0	2	7



## CENTRO REGIONAL DE OPTIMIZACIÓN Y DESARROLLO DE EQUIPO DE CELAYA

Fecha de creación	21/11/1978
Fecha de inicio de actividades	21/11/1978
Sitio WEB	<a href="http://www.crodecelaya.edu.mx/">http://www.crodecelaya.edu.mx/</a>

Calle Diego Arenas Guzmán 901 - ; Zona de Oro 1; C.P.38014; Edo: Guanajuato; Mpio: Celaya; Loc: Celaya; Referencia: Esquina calle Marte

### ESTADÍSTICA BÁSICA

#### CAPACITACIÓN CONFERIDA A INSTITUCIONES DEL SNIST

Total de Cursos	Número de Asistentes	Número de Horas
13	139	4,590

#### CAPACITACIÓN CONFERIDA A OTRAS INSTITUCIONES

Total de Cursos	Número de Asistentes	Número de Horas
4	17	670

Total Docentes:

60

#### DESARROLLO DE TECNOLOGÍA

Diseño de prototipos	Prototipos Fabricados	Equipos Reproducidos
2	2	11

Total No Docentes:

53

#### ASISTENCIA TÉCNICA

Servicios de Mantenimiento	Proyectos de Instalaciones en Instituciones del SNEST
213	4

#### PERSONAL DOCENTE POR GRADO ACADÉMICO (AGOSTO 2012)

Licenciatura	Especialidad	Maestría con Grado	Maestría sin Grado	Doctorado con Grado	Doctorado sin Grado
38	8	14	0	0	0

#### INSTALACIONES

Aulas	Unidad Académica Departamental	Laboratorios Pesados	Laboratorios Ligeros	Talleres
2	0	0	5	9





## CENTRO REGIONAL DE OPTIMIZACIÓN Y DESARROLLO DE EQUIPO DE ORIZABA

Fecha de creación	01/06/1993
Fecha de inicio de actividades	01/06/1993
Sitio WEB	<a href="http://www.crodeorizaba.edu.mx">http://www.crodeorizaba.edu.mx</a>

Prolongación de la Calle 2 S/N - ; Agrícola Librado Rivera; C.P.94380; Edo: Veracruz de Ignacio de la Llave; Mpio: Orizaba; Loc: Orizaba;  
Referencia: Destiladora Valle Orizaba y Parque Ind. Vallejo

### ESTADÍSTICA BÁSICA

#### CAPACITACIÓN CONFERIDA A INSTITUCIONES DEL SNEST

Total de Cursos	Número de Asistentes	Número de Horas
12	124	287

#### CAPACITACIÓN CONFERIDA A OTRAS INSTITUCIONES

Total de Cursos	Número de Asistentes	Número de Horas
5	55	151

Total Docentes:

36

#### DESARROLLO DE TECNOLOGÍA

Diseño de Prototipos	Prototipos Fabricados	Equipos Reproducidos
4	3	6

Total No Docentes:

20

#### ASISTENCIA TÉCNICA

Servicios de Mantenimiento	Proyectos de Instalaciones en Instituciones del SNEST
95	1

#### PERSONAL DOCENTE POR GRADO ACADÉMICO (AGOSTO 2012)

Licenciatura	Especialidad	Maestría con Grado	Maestría sin Grado	Doctorado con Grado	Doctorado sin Grado
19	0	17	5	0	0

#### INSTALACIONES

Aulas	Unidad Académica Departamental	Laboratorios Pesados	Laboratorios Ligeros	Talleres
0	0	0	0	3



## CENTRO REGIONAL DE OPTIMIZACIÓN Y DESARROLLO DE EQUIPO DE MÉRIDA

Fecha de creación	26/06/1985
Fecha de inicio de actividades	01/01/1986
Sitio WEB	<a href="http://www.crodemerida.edu.mx/">http://www.crodemerida.edu.mx/</a>

Calle 28 S/N - ; Ampliación Cd. Industrial "Felipe Carrillo P."; C.P.97288; Edo: Yucatán; Mpio: Mérida; Loc: Mérida; Referencia: Por calle 13

### ESTADÍSTICA BÁSICA

#### CAPACITACIÓN CONFERIDA A INSTITUCIONES DEL SNEST

Total de Cursos	Número de Asistentes	Número de Horas
9	64	280

#### CAPACITACIÓN CONFERIDA A OTRAS INSTITUCIONES

Total de Cursos	Número de Asistentes	Número de Horas
4	20	105

Total Docentes:

40

#### DESARROLLO DE TECNOLOGÍA

Diseño de Prototipos	Prototipos Fabricados	Equipos Reproducidos
3	2	3

Total No Docentes:

35

#### ASISTENCIA TÉCNICA

Servicios de Mantenimiento	Proyectos de Instalaciones en Instituciones del SNEST
109	42

#### PERSONAL DOCENTE POR GRADO ACADÉMICO (AGOSTO 2012)

Licenciatura	Especialidad	Maestría con Grado	Maestría sin Grado	Doctorado con Grado	Doctorado sin Grado
22	0	1	11	0	0

#### INSTALACIONES

Aulas	Unidad Académica Departamental	Laboratorios Pesados	Laboratorios Ligeros	Talleres
1	0	0	1	5



**Marzo 2013**

**COORDINACIÓN:**

M.C. José Guillermo Batista Ortiz

M.C. Nora A. Sáenz Abascal

Lic. Lauro Antonio Maldonado

**ELABORACIÓN:**

M.C. Nora A. Sáenz Abascal

Samanta Tapia Martínez