

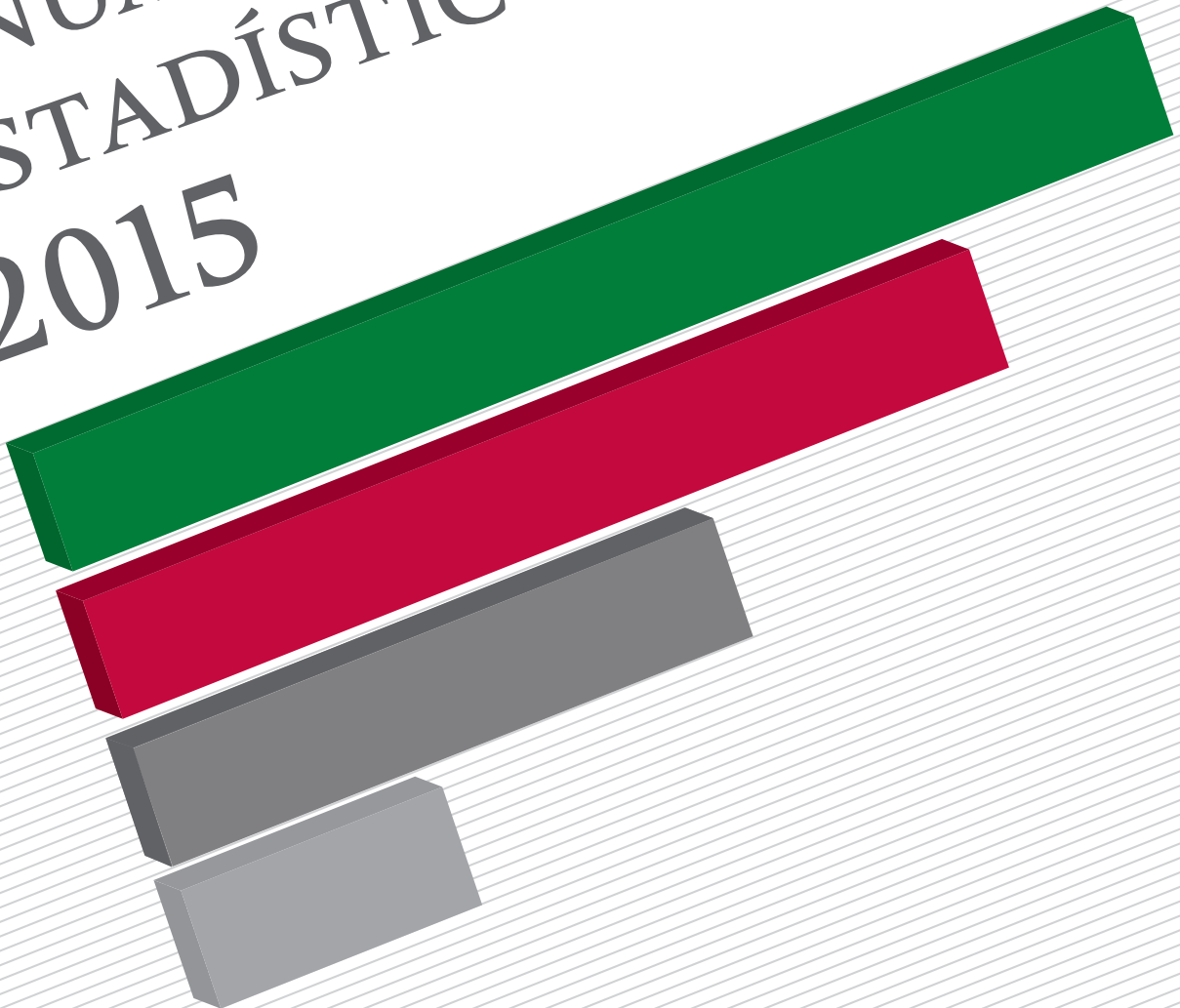
SEP

SECRETARÍA DE
EDUCACIÓN PÚBLICA



TECNOLÓGICO NACIONAL DE MÉXICO

ANUARIO ESTADÍSTICO 2015



ANUARIO ESTADÍSTICO 2015

Mayo 2016

Coordinación:
Margarita Contreras Mata
Nora A. Sáenz Abascal

Elaboración:
Nora A. Sáenz Abascal
R. Jonathan Quintero Hernández
Samanta Tapia Martínez

ÍNDICE

	PÁGINA
PRESENTACIÓN	8
MAPA	9
OFERTA EDUCATIVA NIVEL LICENCIATURA	11
OFERTA EDUCATIVA NIVEL POSGRADO	12
MATRÍCULA DE LOS INSTITUTOS TECNOLÓGICOS POR CICLO ESCOLAR	15
RESUMEN ESTADÍSTICO	20
GRÁFICOS	24

ESTADO	INSTITUTO TECNOLÓGICO	TIPO	PÁGINA
AGUASCALIENTES			25
	AGUASCALIENTES	FEDERALES	26
	EL LLANO AGUASCALIENTES	FEDERALES	27
	PABELLÓN DE ARTEAGA	FEDERALES	28
BAJA CALIFORNIA			29
	ENSENADA	FEDERALES	30
	MEXICALI	FEDERALES	31
	TIJUANA	FEDERALES	32
BAJA CALIFORNIA SUR			34
	CD. CONSTITUCIÓN	DESCENTRALIZADO	35
	LA PAZ	FEDERALES	36
	LOS CABOS	DESCENTRALIZADO	37
	MULEGÉ	DESCENTRALIZADO	38
CAMPECHE			39
	CALKINÍ	DESCENTRALIZADO	40
	CAMPECHE	FEDERALES	41
	CHAMPOTÓN	DESCENTRALIZADO	42
	CHINÁ	FEDERALES	43
	ESCARCEGA	DESCENTRALIZADO	44
	HOPELCHÉN	DESCENTRALIZADO	45
	LERMA	FEDERALES	46
CIUDAD DE MÉXICO			47
	ÁLVARO OBREGÓN	FEDERALES	48
	GUSTAVO A. MADERO	FEDERALES	49
	GUSTAVO A. MADERO II	FEDERALES	50
	IZTAPALAPA	FEDERALES	51
	IZTAPALAPA II	FEDERALES	52
	IZTAPALAPA III	FEDERALES	53
	MILPA ALTA	FEDERALES	54
	MILPA ALTA II	FEDERALES	55
	TLÁHUAC	FEDERALES	56
	TLÁHUAC II	FEDERALES	57
	TLÁHUAC III	FEDERALES	58
	TLALPAN	FEDERALES	59
COAHUILA			60
	CD. ACUÑA	DESCENTRALIZADO	61
	LA LAGUNA	FEDERALES	62
	LA REGIÓN CARBONÍFERA	DESCENTRALIZADO	63
	MONCLOVA	DESCENTRALIZADO	64
	MÚZQUIZ	DESCENTRALIZADO	65
	PIEDRAS NEGRAS	FEDERALES	66
	SALTILLO	FEDERALES	67
	SAN PEDRO DE LAS COLONIAS	DESCENTRALIZADO	68
	TORREÓN	FEDERALES	69
COLIMA			70
	COLIMA	FEDERALES	71
CHIAPAS			72
	CINTALAPA	DESCENTRALIZADO	73
	COMITÁN	FEDERALES	74
	FRONTERA COMALAPA	FEDERALES	75
	TAPACHULA	FEDERALES	76
	TUXTLA GUTIÉRREZ	FEDERALES	77
CHIHUAHUA			78
	CIUDAD CUAUHTÉMOC	FEDERALES	79
	CIUDAD JIMÉNEZ	FEDERALES	80
	CIUDAD JUÁREZ	FEDERALES	81
	CHIHUAHUA	FEDERALES	82
	CHIHUAHUA II	FEDERALES	83
	DELICIAS	FEDERALES	84
	NUEVO CASAS GRANDES	DESCENTRALIZADO	85
	PARRAL	FEDERALES	86

ÍNDICE

ESTADO	INSTITUTO TECNOLÓGICO	TIPO	PÁGINA
DURANGO	DURANGO	FEDERALES	87
	EL SALTO	FEDERALES	88
	LA REGIÓN DE LOS LLANOS	DESCENTRALIZADO	90
	LERDO	DESCENTRALIZADO	91
	SANTA MARÍA DEL ORO	DESCENTRALIZADO	92
	SANTIAGO PAPASQUIARO	DESCENTRALIZADO	93
	VALLE DEL GUADIANA	DESCENTRALIZADO	94
ESTADO DE MÉXICO		FEDERALES	95
	CHALCO	DESCENTRALIZADO	96
	CHICOLOAPAN	DESCENTRALIZADO	97
	CHIMALHUACÁN	DESCENTRALIZADO	98
	COACALCO	DESCENTRALIZADO	99
	CUAUTILÁN IZCALLI	DESCENTRALIZADO	100
	ECATEPEC	DESCENTRALIZADO	101
	HUIXQUILUCAN	DESCENTRALIZADO	102
	IXTAPALUCA	DESCENTRALIZADO	103
	JILOTEPEC	DESCENTRALIZADO	104
	JOCOTITLÁN	DESCENTRALIZADO	105
	ORIENTE DEL EDO. DE MÉXICO	DESCENTRALIZADO	106
	SAN FELIPE DEL PROGRESO	DESCENTRALIZADO	107
	TIANGUISTENCO	DESCENTRALIZADO	108
	TLALNEPANTLA	DESCENTRALIZADO	109
	TOLUCA	FEDERALES	110
	VALLE DE BRAVO	FEDERALES	111
VILLA GUERRERO	DESCENTRALIZADO	112	
GUANAJUATO		DESCENTRALIZADO	113
	ABASOLO	DESCENTRALIZADO	114
	CELAYA	FEDERALES	115
	GUANAJUATO	FEDERALES	116
	IRAPUATO	DESCENTRALIZADO	117
	LEÓN	DESCENTRALIZADO	118
	PURÍSIMA DEL RINCÓN	FEDERALES	120
	ROQUE	DESCENTRALIZADO	121
	SALVATIERRA	FEDERALES	122
	SUR DE GUANAJUATO	DESCENTRALIZADO	123
GUERRERO		DESCENTRALIZADO	124
	ACAPULCO	FEDERALES	125
	CIUDAD ALTAMIRANO	FEDERALES	126
	CHILPANCINGO	FEDERALES	127
	IGUALA	FEDERALES	128
	LA COSTA CHICA	FEDERALES	129
	LA COSTA GRANDE	DESCENTRALIZADO	130
	LA MONTAÑA	FEDERALES	131
	SAN MARCOS	DESCENTRALIZADO	132
	FEDERALES	133	
HIDALGO	ÁTITALAQUIA	FEDERALES	134
	HUEJUTLA	FEDERALES	135
	HUICHAPAN	FEDERALES	136
	OCCIDENTE DEL EDO. DE HIDALGO	DESCENTRALIZADO	137
	ORIENTE DEL ESTADO DE HIDALGO	DESCENTRALIZADO	138
JALISCO	PACHUCA	DESCENTRALIZADO	139
		FEDERALES	140
	ARANDAS	FEDERALES	141
	CHAPALA	DESCENTRALIZADO	142
	CIUDAD GUZMÁN	DESCENTRALIZADO	143
	COCULA	FEDERALES	144
	EL GRULLO	DESCENTRALIZADO	145
	LA HUERTA	DESCENTRALIZADO	146
	LAGOS DE MORENO	DESCENTRALIZADO	147
	MASCOTA	DESCENTRALIZADO	148
	OCOTLÁN	DESCENTRALIZADO	149
	PUERTO VALLARTA	FEDERALES	150
	TALA	DESCENTRALIZADO	151
	TAMAZULA DE GORDIANO	DESCENTRALIZADO	152
TEQUILA	DESCENTRALIZADO	153	
TLAJOMULCO	DESCENTRALIZADO	154	
ZAPOPAN	FEDERALES	155	
ZAPOTLANEJO	DESCENTRALIZADO	156	
	DESCENTRALIZADO	157	

ÍNDICE

ESTADO	INSTITUTO TECNOLÓGICO	TIPO	PÁGINA	
MICHOACÁN			158	
	APATZINGÁN	DESCENTRALIZADO	159	
	CD. HIDALGO	DESCENTRALIZADO	160	
	COALCOMÁN	DESCENTRALIZADO	161	
	HUETAMO	DESCENTRALIZADO	162	
	JIQUILPAN	FEDERALES	163	
	LA PIEDAD	FEDERALES	164	
	LÁZARO CÁRDENAS	FEDERALES	165	
	LOS REYES	DESCENTRALIZADO	166	
	MORELIA	FEDERALES	167	
	PÁTZCUARO	DESCENTRALIZADO	168	
	P'URHÉPECHA	DESCENTRALIZADO	169	
	PURUANDIRO	DESCENTRALIZADO	170	
	TACÁMBARO	DESCENTRALIZADO	171	
	URUAPAN	DESCENTRALIZADO	172	
	VALLE DE MORELIA	FEDERALES	173	
	ZAMORA	DESCENTRALIZADO	174	
ZITÁCUARO	FEDERALES	175		
MORELOS			176	
	CENIDET	FEDERALES	177	
	CUAUTLA	FEDERALES	178	
NAYARIT	ZACATEPEC	FEDERALES	179	
			180	
NAYARIT	BAHÍA DE BANDERAS	FEDERALES	181	
	NORTE DE NAYARIT	FEDERALES	182	
	SUR DE NAYARIT	FEDERALES	183	
	TEPIC	FEDERALES	184	
NUEVO LEÓN			185	
	LINARES	FEDERALES	186	
OAXACA	NUEVO LEÓN	FEDERALES	187	
			188	
OAXACA	COMITANCILLO	FEDERALES	189	
	ISTMO	FEDERALES	190	
	LA CUENCA DEL PAPALOAPAN	FEDERALES	191	
	OAXACA	FEDERALES	192	
	PINOTEPA	FEDERALES	193	
	POCHUTLA	FEDERALES	194	
	SALINA CRUZ	FEDERALES	195	
	SAN MIGUEL EL GRANDE	DESCENTRALIZADO	196	
	TEPOSCOLULA	DESCENTRALIZADO	197	
	TLAXIACO	FEDERALES	198	
	TUXTEPEC	FEDERALES	199	
	VALLE DE ETLA	FEDERALES	200	
	VALLE DE OAXACA	FEDERALES	201	
	PUEBLA			202
ACATLÁN DE OSORIO		DESCENTRALIZADO	203	
ATLIXCO		DESCENTRALIZADO	204	
CD. SERDÁN		DESCENTRALIZADO	205	
HUAUCHINANGO		DESCENTRALIZADO	206	
LA SIERRA NEGRA DE AJALPAN		DESCENTRALIZADO	207	
LA SIERRA NORTE DE PUEBLA		DESCENTRALIZADO	208	
LIBRES		DESCENTRALIZADO	209	
PUEBLA		FEDERALES	210	
SAN MARTÍN TEXMELUCAN		DESCENTRALIZADO	211	
TECOMATLÁN		FEDERALES	212	
TEHUACAN		FEDERALES	213	
TEPEACA		DESCENTRALIZADO	214	
TEPEXI DE RODRÍGUEZ		DESCENTRALIZADO	215	
TEZIUTLÁN		DESCENTRALIZADO	216	
TLATLAUQUITEPEC		DESCENTRALIZADO	217	
VENUSTIANO CARRANZA		DESCENTRALIZADO	218	
ZACAPOAXTLA		DESCENTRALIZADO	219	
QUERÉTARO				220
		CIIDET	FEDERALES	221
	QUERÉTARO	FEDERALES	222	
	SAN JUAN DEL RÍO	FEDERALES	223	

ÍNDICE

ESTADO	INSTITUTO TECNOLÓGICO	TIPO	PÁGINA
QUINTANA ROO	CANCÚN	FEDERALES	224
	CHETUMAL	FEDERALES	225
	FELIPE CARRILLO PUERTO	DESCENTRALIZADO	226
	LA ZONA MAYA	FEDERALES	227
SAN LUIS POTOSÍ			228
	CIUDAD VALLES	FEDERALES	229
	ÉBANO	DESCENTRALIZADO	230
	MATEHUALA	FEDERALES	231
	RIOVERDE	DESCENTRALIZADO	232
	SAN LUIS POTOSÍ	FEDERALES	233
	SAN LUIS POTOSÍ, CAPITAL	DESCENTRALIZADO	234
SINALOA	TAMAZUNCHALE	DESCENTRALIZADO	235
			236
	CULIACÁN	FEDERALES	237
	ELDORADO	DESCENTRALIZADO	238
	GUASAVE	DESCENTRALIZADO	239
SONORA	LOS MOCHIS	FEDERALES	240
	MAZATLÁN	FEDERALES	241
	SINALOA DE LEYVA	FEDERALES	242
			243
			244
TABASCO	AGUA PRIETA	FEDERALES	245
	CAJEME	DESCENTRALIZADO	246
	CANANEA	DESCENTRALIZADO	247
	GUAYMAS	FEDERALES	248
	HERMOSILLO	FEDERALES	249
	HUATABAMPO	FEDERALES	250
	NOGALES	FEDERALES	251
	PUERTO PEÑASCO	DESCENTRALIZADO	252
	VALLE DEL YAQUI	FEDERALES	253
			254
TAMAULIPAS	CENTLA	DESCENTRALIZADO	255
	COMALCALCO	DESCENTRALIZADO	256
	CHONTALPA	FEDERALES	257
	HUIMANGUILLO	FEDERALES	258
	LA REGIÓN SIERRA	DESCENTRALIZADO	259
	LA ZONA OLMECA	FEDERALES	260
	LOS RÍOS	DESCENTRALIZADO	261
	MACUSPANA	DESCENTRALIZADO	262
	V. LA VTA. HUIMANGUILLO	DESCENTRALIZADO	263
	VILLAHERMOSA	FEDERALES	264
			265
TLAXCALA	ALTAMIRA	FEDERALES	266
	CIUDAD MADERO	FEDERALES	267
	CIUDAD VICTORIA	FEDERALES	268
	MANTE	DESCENTRALIZADO	269
	MATAMOROS	FEDERALES	270
	NUEVO LAREDO	FEDERALES	271
VERACRUZ	REYNOSA	FEDERALES	272
			273
			274
VERACRUZ	ALTIPLANO DE TLAXCALA	FEDERALES	275
	APIZACO	FEDERALES	276
	TLAXCO	DESCENTRALIZADO	277
			278
	ACAYUCAN	DESCENTRALIZADO	279
	ALAMO TEMAPACHE	DESCENTRALIZADO	280
	ALVARADO	DESCENTRALIZADO	281
	BOCA DEL RÍO	FEDERALES	282
	CERRO AZUL	FEDERALES	283
	COATZACOALCOS	DESCENTRALIZADO	284
	COSAMALOAPAN	DESCENTRALIZADO	285
	CHICONTEPEC	DESCENTRALIZADO	286
	HUATUSCO	DESCENTRALIZADO	287
	JESÚS CARRANZA	DESCENTRALIZADO	288
	JUAN RODRÍGUEZ CLARA	DESCENTRALIZADO	289
LAS CHOAPAS	DESCENTRALIZADO	290	

ÍNDICE

ESTADO	INSTITUTO TECNOLÓGICO	TIPO	PÁGINA
	MARTÍNEZ DE LA TORRE	DESCENTRALIZADO	291
	MINATITLÁN	FEDERALES	292
	MISANTLA	DESCENTRALIZADO	293
	NARANJO	DESCENTRALIZADO	294
	ORIZABA	FEDERALES	295
	PÁNUCO	DESCENTRALIZADO	296
	PEROTE	DESCENTRALIZADO	297
	POZA RICA	DESCENTRALIZADO	298
	SAN ANDRÉS TUXTLA	DESCENTRALIZADO	299
	TANTOYUCA	DESCENTRALIZADO	300
	TIERRA BLANCA	DESCENTRALIZADO	301
	URSULO GALVÁN	FEDERALES	302
	VERACRUZ	FEDERALES	303
	XALAPA	DESCENTRALIZADO	304
	ZONGOLICA	DESCENTRALIZADO	305
YUCATÁN			306
	CONKAL	FEDERALES	307
	MÉRIDA	FEDERALES	308
	MOTUL	DESCENTRALIZADO	309
	PROGRESO	DESCENTRALIZADO	310
	SUR DEL EDO. DE YUCATÁN	DESCENTRALIZADO	311
	TIZIMÍN	FEDERALES	312
	VALLADOLID	DESCENTRALIZADO	313
ZACATECAS			314
	FRESNILLO	DESCENTRALIZADO	315
	JEREZ	DESCENTRALIZADO	316
	LORETO	DESCENTRALIZADO	317
	NOCHISTLÁN	DESCENTRALIZADO	318
	ZACATECAS	FEDERALES	319
	ZACATECAS NORTE	DESCENTRALIZADO	320
	ZACATECAS OCCIDENTE	DESCENTRALIZADO	321
	ZACATECAS SUR	DESCENTRALIZADO	322
CENTROS REGIONALES DE OPTIMIZACIÓN Y DESARROLLO	CHIHUAHUA	FEDERALES	323
	CELAYA	FEDERALES	323
	ORIZABA	FEDERALES	323
	MÉRIDA	FEDERALES	323

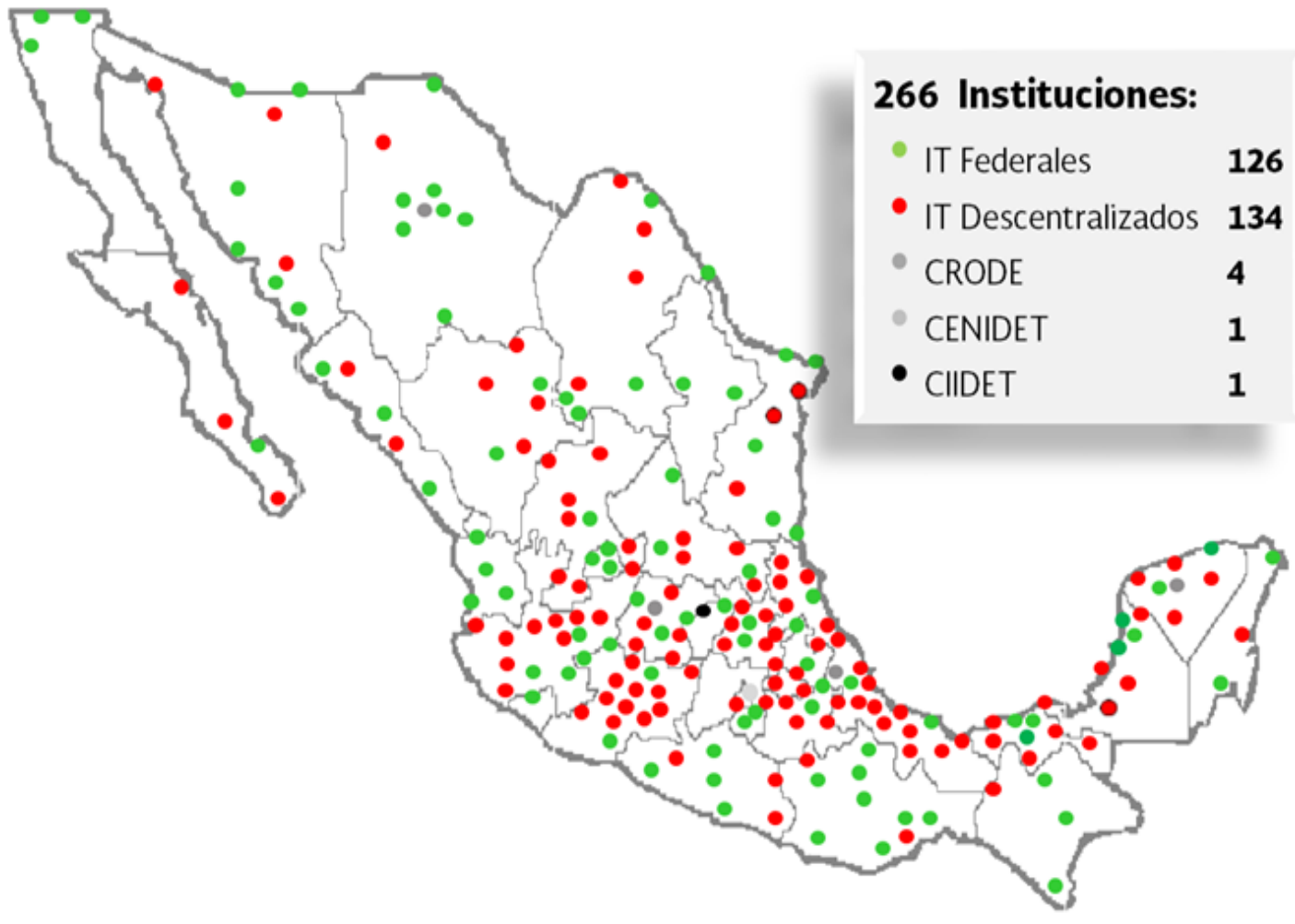
PRESENTACIÓN

El *Anuario Estadístico 2015 del Tecnológico Nacional de México* que se presenta en las siguientes páginas tiene como propósito aportar información útil para las personas interesadas en conocer el desarrollo de nuestras instituciones y el impacto que éstas han conseguido en el ámbito de la educación superior. El TecNM cuenta con 266 instituciones: 126 institutos tecnológicos federales, 134 institutos tecnológicos descentralizados, cuatro Centros Regionales de Optimización y Desarrollo de Equipo (CRODE), un Centro Interdisciplinario de Investigación y Docencia en Educación Técnica (CIIDET) y un Centro Nacional de Investigación y Desarrollo Tecnológico (CENIDET), con presencia en las 32 entidades federativas.

Para el ciclo escolar 2015-2016 se atendió a 556,270 estudiantes lo cual posiciona al TecNM como la institución más grande de educación superior del país. También se muestran indicadores confiables al personal involucrado con el sector educativo: estudiantes, profesores y trabajadores que quieren conocer el estado que guarda un instituto tecnológico o centro especializado en particular, con respecto a otros del mismo sistema; así como a los aspirantes que deseen incorporarse al TecNM, con el fin de que puedan identificar cuáles son las instituciones localizadas en su entidad federativa y las carreras que imparten. Por otra parte, consideramos que la información proporcionada es de utilidad para las empresas y organizaciones que pueden aprovechar el perfil profesional de los egresados y titulados del TecNM en sus procesos productivos.

Esperando que el contenido de este *Anuario* satisfaga las necesidades de información y brinde un panorama respecto a la importancia de la educación superior tecnológica en el desarrollo del país y sobre el relevante papel que realiza el Tecnológico Nacional de México, como institución formativa de profesionales para el progreso nacional.

Agradecemos a los colaboradores de cada uno de los Institutos Tecnológicos y Centros, quienes facilitaron la entrega de los datos presentados en esta publicación. Sin su valioso trabajo no habría sido posible el registro y compilación de la información presentada en esta versión del Anuario Estadístico.



OFERTA EDUCATIVA CICLO ESCOLAR 2015-2016



OFERTA EDUCATIVA 2015-2016

PROGRAMAS EDUCATIVOS DE NIVEL LICENCIATURA	MATRÍCULA
TÉCNICO SUPERIOR	
ING. TÉCNICO MINERO	40
TÉCNICO SUPERIOR UNIVERSITARIO EN MINERÍA	129
TÉCNICO SUPERIOR EN BUCEO INDUSTRIAL	103
LICENCIATURA	
INGENIERÍA INDUSTRIAL	103,835
INGENIERÍA EN GESTIÓN EMPRESARIAL	67,309
INGENIERÍA EN SISTEMAS COMPUTACIONALES	60,459
LICENCIATURA EN ADMINISTRACIÓN	29,575
INGENIERÍA MECATRÓNICA	29,404
INGENIERÍA ELECTROMECAÁNICA	24,354
INGENIERÍA CIVIL	23,017
CONTADOR PÚBLICO	19,014
INGENIERÍA MECÁNICA	18,255
INGENIERÍA ELECTRÓNICA	17,013
ARQUITECTURA	16,284
INGENIERÍA EN ADMINISTRACIÓN	14,606
INGENIERÍA QUÍMICA	14,109
INGENIERÍA INFORMÁTICA	12,212
INGENIERÍA EN TECNOLOGÍAS DE LA INFORMACIÓN Y COMUNICACIONES	11,133
INGENIERÍA BIOQUÍMICA	10,123
INGENIERÍA EN AGRONOMÍA	9,309
INGENIERÍA ELÉCTRICA	8,902
INGENIERÍA AMBIENTAL	8,770
INGENIERÍA EN INDUSTRIAS ALIMENTARIAS	7,736
INGENIERÍA EN LOGÍSTICA	6,356
INGENIERÍA EN INNOVACIÓN AGRÍCOLA SUSTENTABLE	5,958
INGENIERÍA PETROLERA	5,603
GASTRONOMÍA	5,520
LICENCIATURA EN BIOLOGÍA	4,566
INGENIERÍA FORESTAL	2,427
INGENIERÍA EN GEOCIENCIAS	2,145
INGENIERÍA EN MATERIALES	1,998
INGENIERÍA EN DESARROLLO COMUNITARIO	1,950
INGENIERÍA EN ENERGÍAS RENOVABLES	1,834
INGENIERÍA EN SISTEMAS AUTOMOTRICES	1,397
INGENIERÍA BIOMÉDICA	1,295
LICENCIATURA EN TURISMO	963
INGENIERÍA EN MINERÍA	725
INGENIERÍA EN AERONÁUTICA	452
INGENIERÍA EN NANOTECNOLOGÍA	414
INGENIERÍA EN ANIMACIÓN DIGITAL Y EFECTOS VISUALES	409
INGENIERÍA NAVAL	401
INGENIERÍA EN DISEÑO INDUSTRIAL	297
INGENIERÍA EN ACUICULTURA	296
INGENIERÍA HIDROLÓGICA	249
INGENIERÍA EN PESQUERÍAS	47
INGENIERÍA EN BIOTECNOLOGÍA	44
PROGRAMAS EN PROCESO DE LIQUIDACIÓN	
LICENCIATURA EN CONTADURÍA	315
LICENCIATURA EN INFORMÁTICA	305
LICENCIATURA EN ADMINISTRACIÓN DE EMPRESAS	7

OFERTA EDUCATIVA CICLO ESCOLAR 2015-2016

PROGRAMAS EDUCATIVOS DE POSGRADO EN EL PNPC	MATRÍCULA
ESPECIALIZACIÓN	
ESPECIALIZACIÓN EN INGENIERÍA MECÁNICA	20
ESPECIALIZACIÓN EN INGENIERÍA MECATRÓNICA	2
MAESTRÍA	
MAESTRÍA EN INGENIERÍA INDUSTRIAL	277
MAESTRÍA EN SISTEMAS COMPUTACIONALES	177
MAESTRÍA EN CIENCIAS DE LA COMPUTACIÓN	167
MAESTRÍA EN CIENCIAS EN INGENIERÍA ELECTRÓNICA	150
MAESTRÍA EN CIENCIAS EN INGENIERÍA BIOQUÍMICA	141
MAESTRÍA EN CIENCIAS EN INGENIERÍA MECÁNICA	128
MAESTRÍA EN INGENIERÍA ADMINISTRATIVA	113
MAESTRÍA EN CIENCIAS EN INGENIERÍA QUÍMICA	95
MAESTRÍA EN CIENCIAS EN INGENIERÍA ELÉCTRICA	93
MAESTRÍA EN INGENIERÍA MECATRÓNICA	76
MAESTRÍA EN CIENCIAS EN DESARROLLO REGIONAL Y TECNOLÓGICO	62
MAESTRÍA EN CIENCIAS EN ALIMENTOS	61
MAESTRÍA EN INGENIERÍA ELECTRÓNICA	59
MAESTRÍA EN CIENCIAS EN LA INGENIERÍA	55
MAESTRÍA EN INGENIERÍA	52
MAESTRÍA EN PLANIFICACIÓN DE EMPRESAS Y DESARROLLO REGIONAL	42
MAESTRÍA EN CIENCIAS EN PRODUCCIÓN Y TECNOLOGÍA DE SEMILLAS	39
MAESTRÍA EN CONSTRUCCIÓN	39
MAESTRÍA EN CIENCIAS DE LOS ALIMENTOS Y BIOTECNOLOGÍA	38
MAESTRÍA EN SISTEMAS AMBIENTALES	37
MAESTRÍA EN CIENCIAS EN PRODUCTIVIDAD DE AGROECOSISTEMAS	33
MAESTRÍA EN CIENCIAS EN BIOTECNOLOGÍA AGROPECUARIA	31
MAESTRÍA EN CIENCIAS EN SUELOS	31
MAESTRÍA EN HORTICULTURA TROPICAL	28
MAESTRÍA EN CIENCIAS EN AGROBIOTECNOLOGÍA	26
MAESTRÍA EN CIENCIAS EN INGENIERÍA AMBIENTAL	26
MAESTRÍA EN INGENIERÍA MECÁNICA	26
MAESTRÍA EN CIENCIAS EN CIENCIAS COMPUTACIONALES	25
MAESTRÍA EN CIENCIAS EN QUÍMICA	25
MAESTRÍA EN CIENCIAS EN METALÚRGIA	24
MAESTRÍA EN MANEJO DE ZONA COSTERA	24
MAESTRÍA EN CIENCIAS EN IRRIGACIÓN	22
MAESTRÍA EN INGENIERÍA ELÉCTRICA	20
MAESTRÍA EN CIENCIAS EN BIOLOGÍA	19
MAESTRÍA EN CIENCIAS EN PRODUCCIÓN PECUARÍA TROPICAL	15
MAESTRÍA EN ACUACULTURA	12
MAESTRÍA EN CIENCIAS EN MATERIALES	11
DOCTORADO	
DOCTORADO EN CIENCIAS DE LA INGENIERÍA	75
DOCTORADO EN CIENCIAS EN DESARROLLO REGIONAL Y TECNOLÓGICO	67
DOCTORADO EN CIENCIAS EN INGENIERÍA ELECTRÓNICA	51
DOCTORADO EN CIENCIAS EN ALIMENTOS	45
DOCTORADO EN CIENCIAS EN BIOLOGÍA	32
DOCTORADO EN CIENCIAS EN INGENIERÍA ELÉCTRICA	30
DOCTORADO EN CIENCIAS EN INGENIERÍA BIOQUÍMICA	28
DOCTORADO EN CIENCIAS EN INGENIERÍA QUÍMICA	27

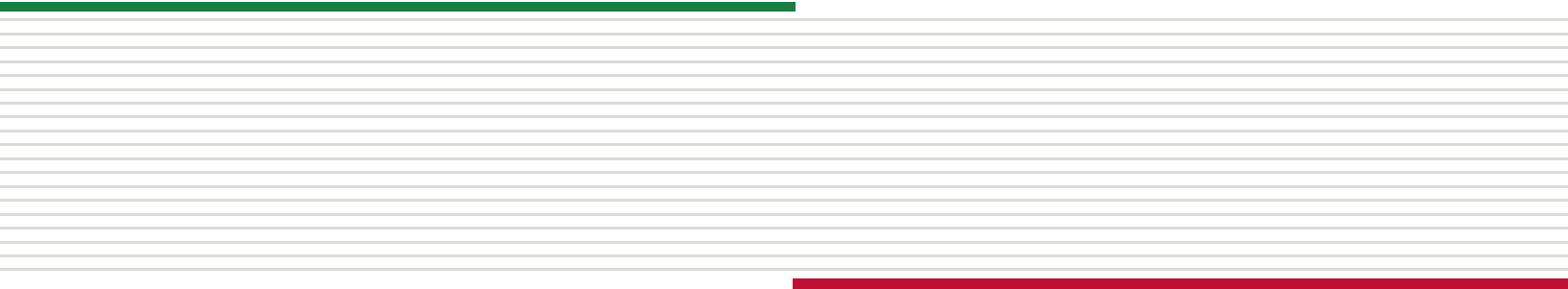
OFERTA EDUCATIVA CICLO ESCOLAR 2015-2016

PROGRAMAS EDUCATIVOS DE POSGRADO EN EL PNPC	MATRÍCULA
DOCTORADO EN CIENCIAS MATERIALES	26
DOCTORADO EN CIENCIAS EN QUÍMICA	25
DOCTORADO EN CIENCIAS DE LA COMPUTACIÓN	20
DOCTORADO EN CIENCIAS EN INGENIERÍA MECÁNICA	20
DOCTORADO EN CIENCIAS AMBIENTALES	14
DOCTORADO EN CIENCIAS EN PRODUCCIÓN AGROALIMENTARIA	14
DOCTORADO EN CIENCIAS EN AGRICULTURA TROPICAL SUSTENTABLE	13
DOCTORADO INTERINSTITUCIONAL EN CIENCIAS DE LA COMPUTACIÓN (SUBSEDE)	12
DOCTORADO EN CIENCIAS EN ACUACULTURA	8
DOCTORADO INTERINSTITUCIONAL EN CIENCIAS EN MATERIALES	6

MATRÍCULA DEL CICLO ESCOLAR 2015-2016

NIVEL EDUCATIVO	MATRÍCULA
TÉCNICO SUPERIOR UNIVERSITARIO	272
LICENCIATURA	551,392
POSGRADO	4,606
TOTAL	556,270

MATRÍCULA DE LOS INSTITUTOS TECNOLÓGICOS POR CICLO ESCOLAR



MATRÍCULA DE LOS INSTITUTOS TECNOLÓGICOS POR CICLO ESCOLAR

NOMBRE DEL INSTITUTO	2012-2013	2013-2014	2014-2015	2015-2016
CENTRO NACIONAL DE INVESTIGACIÓN Y DESARROLLO TECNOLÓGICO	470,359	491,165	521,105	556,270
CENTRO INTERDISCIPLINARIO DE INVESTIGACIÓN Y DOCENCIA	294	304	288	323
INSTITUTO TECNOLÓGICO DE ACAPULCO	71	8	36	31
INSTITUTO TECNOLÓGICO DE AGUA PRIETA	4,332	4,546	4,309	4,506
INSTITUTO TECNOLÓGICO DE AGUASCALIENTES	1,063	1,131	1,220	1,300
INSTITUTO TECNOLÓGICO DE ALTAMIRA	4,659	5,293	5,724	6,045
INSTITUTO TECNOLÓGICO DE ALTIPLANO DE TLAXCALA	979	1,080	1,147	1,352
INSTITUTO TECNOLÓGICO DE ÁLVARO OBREGÓN	711	816	753	796
INSTITUTO TECNOLÓGICO DE APIZACO	247	361	450	545
INSTITUTO TECNOLÓGICO DE ATITALAQUIA	3,094	3,188	3,163	3,658
INSTITUTO TECNOLÓGICO DE BAHÍA DE BANDERAS	509	608	695	651
INSTITUTO TECNOLÓGICO DE BOCA DEL RÍO	268	272	291	303
INSTITUTO TECNOLÓGICO DE CAMPECHE	1,448	1,502	1,670	2,049
INSTITUTO TECNOLÓGICO DE CANCÚN	1,650	1,728	1,737	1,701
INSTITUTO TECNOLÓGICO DE CD. ALTAMIRANO	2,678	2,713	2,898	3,124
INSTITUTO TECNOLÓGICO DE CD. CUAUHTÉMOC	1,210	1,204	1,205	1,055
INSTITUTO TECNOLÓGICO DE CD. GUZMÁN	2,834	2,978	3,082	3,274
INSTITUTO TECNOLÓGICO DE CD. JIMÉNEZ	3,560	3,617	3,621	3,865
INSTITUTO TECNOLÓGICO DE CD. JUÁREZ	925	917	840	883
INSTITUTO TECNOLÓGICO DE CD. MADERO	5,268	5,502	6,013	6,510
INSTITUTO TECNOLÓGICO DE CD. VALLES	7,617	7,468	7,475	7,949
INSTITUTO TECNOLÓGICO DE CD. VICTORIA	1,889	1,846	1,884	1,943
INSTITUTO TECNOLÓGICO DE CELAYA	3,398	3,533	3,563	3,755
INSTITUTO TECNOLÓGICO DE CERRO AZUL	4,191	4,220	5,226	5,197
INSTITUTO TECNOLÓGICO DE CHETUMAL	2,605	2,692	3,054	3,051
INSTITUTO TECNOLÓGICO DE CHIHUAHUA	2,821	2,865	2,768	2,884
INSTITUTO TECNOLÓGICO DE CHIHUAHUA II	4,408	4,358	4,510	4,651
INSTITUTO TECNOLÓGICO DE CHILPANCINGO	2,668	2,699	2,535	3,034
INSTITUTO TECNOLÓGICO DE CHINÁ	2,461	2,628	2,636	2,611
INSTITUTO TECNOLÓGICO DE COLIMA	555	596	670	749
INSTITUTO TECNOLÓGICO DE COMITÁN	2,768	2,968	3,330	3,437
INSTITUTO TECNOLÓGICO DE COMITANCILLO	2,079	1,973	1,882	1,802
INSTITUTO TECNOLÓGICO DE CONKAL	1,205	1,104	939	1,000
INSTITUTO TECNOLÓGICO DE COSTA GRANDE	1,558	1,446	1,398	1,325
INSTITUTO TECNOLÓGICO DE CUAUTLA	1,390	1,425	1,360	1,344
INSTITUTO TECNOLÓGICO DE CULIACÁN	1,676	1,894	2,015	2,251
INSTITUTO TECNOLÓGICO DE DELICIAS	4,861	5,246	5,609	5,924
INSTITUTO TECNOLÓGICO DE DURANGO	1,475	1,470	1,578	1,733
INSTITUTO TECNOLÓGICO DE EL LLANO AGUASCALIENTES	6,099	6,511	6,721	6,874
INSTITUTO TECNOLÓGICO DE EL SALTO	1,045	939	996	927
INSTITUTO TECNOLÓGICO DE ENSENADA	509	523	572	580
INSTITUTO TECNOLÓGICO DE ESTUDIOS SUPERIORES DE LA REGIÓN CARBO	1,834	1,877	2,012	2,125
INSTITUTO TECNOLÓGICO DE ESTUDIOS SUPERIORES DE LOS CABOS	1,767	1,857	1,941	1,980
INSTITUTO TECNOLÓGICO DE ESTUDIOS SUPERIORES DE ZAMORA	1,625	1,832	2,309	2,570
INSTITUTO TECNOLÓGICO DE FRONTERA COMALAPA	1,820	1,955	2,130	2,400
INSTITUTO TECNOLÓGICO DE GUAYMAS	91	157	200	233
INSTITUTO TECNOLÓGICO DE GUSTAVO A. MADERO	633	730	667	633
INSTITUTO TECNOLÓGICO DE GUSTAVO A. MADERO II	1,408	1,794	1,935	2,106
INSTITUTO TECNOLÓGICO DE HERMOSILLO	75	330	468	586
INSTITUTO TECNOLÓGICO DE HUATABAMPO	3,793	3,925	4,197	4,436
INSTITUTO TECNOLÓGICO DE HUEJUTLA	1,082	1,090	1,134	1,212
INSTITUTO TECNOLÓGICO DE HUIMANGUILLO	1,205	982	922	1,207
INSTITUTO TECNOLÓGICO DE IGUALA	212	287	260	306
INSTITUTO TECNOLÓGICO DE ISTMO	1,378	1,334	1,347	1,403
INSTITUTO TECNOLÓGICO DE IZTAPALAPA	3,417	3,049	3,310	3,330
INSTITUTO TECNOLÓGICO DE IZTAPALAPA II	1,135	1,089	1,314	1,201
INSTITUTO TECNOLÓGICO DE IZTAPALAPA III	481	522	583	589
INSTITUTO TECNOLÓGICO DE JIQUILPAN	419	501	530	619
INSTITUTO TECNOLÓGICO DE LA CHONTALPA	1,766	1,862	1,959	2,093
INSTITUTO TECNOLÓGICO DE LA CUENCA DEL PAPALOAPAN	839	1,056	1,662	1,822
INSTITUTO TECNOLÓGICO DE LA LAGUNA	455	412	403	486
INSTITUTO TECNOLÓGICO DE LA PAZ	4,741	4,869	5,085	5,320
INSTITUTO TECNOLÓGICO DE LA PIEDAD	2,791	2,953	3,132	3,394
INSTITUTO TECNOLÓGICO DE LA REGIÓN MIXE/ VALLE DE ETLA	1,188	1,216	1,275	1,377
INSTITUTO TECNOLÓGICO DE LA ZONA MAYA	391	410	462	554
INSTITUTO TECNOLÓGICO DE LA ZONA OLMECA	660	700	666	681
INSTITUTO TECNOLÓGICO DE LÁZARO CÁRDENAS	432	456	471	470
INSTITUTO TECNOLÓGICO DE LEÓN	2,680	2,775	2,898	2,907
INSTITUTO TECNOLÓGICO DE LERMA	4,694	4,450	4,697	4,954
INSTITUTO TECNOLÓGICO DE LINARES	591	528	540	576
INSTITUTO TECNOLÓGICO DE LINARES	687	662	707	773

MATRÍCULA DE LOS INSTITUTOS TECNOLÓGICOS POR CICLO ESCOLAR

NOMBRE DEL INSTITUTO	2012-2013	2013-2014	2014-2015	2015-2016
	470,359	491,165	521,105	556,270
INSTITUTO TECNOLÓGICO DE LOS MOCHIS	4,668	5,025	5,333	5,729
INSTITUTO TECNOLÓGICO DE MATAMOROS	3,463	3,571	3,696	4,058
INSTITUTO TECNOLÓGICO DE MATEHUALA	1,209	1,275	1,369	1,520
INSTITUTO TECNOLÓGICO DE MAZATLÁN	1,354	1,384	1,435	1,599
INSTITUTO TECNOLÓGICO DE MÉRIDA	5,629	5,495	5,494	5,720
INSTITUTO TECNOLÓGICO DE MEXICALI	3,127	3,251	3,328	3,635
INSTITUTO TECNOLÓGICO DE MILPA ALTA	955	1,033	988	1,002
INSTITUTO TECNOLÓGICO DE MILPA ALTA II	351	468	502	521
INSTITUTO TECNOLÓGICO DE MINATITLÁN	4,224	4,123	4,138	4,236
INSTITUTO TECNOLÓGICO DE MORELIA	4,432	4,550	5,072	5,279
INSTITUTO TECNOLÓGICO DE NOGALES	2,474	2,656	2,836	2,925
INSTITUTO TECNOLÓGICO DE NORTE DE NAYARIT	97	96	110	108
INSTITUTO TECNOLÓGICO DE NUEVO LAREDO	2,842	2,889	3,023	3,208
INSTITUTO TECNOLÓGICO DE NUEVO LEÓN	2,353	2,632	3,038	3,337
INSTITUTO TECNOLÓGICO DE OAXACA	6,165	5,686	6,362	6,553
INSTITUTO TECNOLÓGICO DE OCOTLAN	1,309	1,265	1,319	1,301
INSTITUTO TECNOLÓGICO DE ORIZABA	5,474	5,429	5,569	5,790
INSTITUTO TECNOLÓGICO DE PABELLÓN DE ARTEAGA	501	476	537	721
INSTITUTO TECNOLÓGICO DE PACHUCA	4,073	4,018	3,838	3,926
INSTITUTO TECNOLÓGICO DE PARRAL	2,761	2,638	2,471	2,641
INSTITUTO TECNOLÓGICO DE PIEDRAS NEGRAS	1,347	1,404	1,369	1,404
INSTITUTO TECNOLÓGICO DE PINOTEPA	1,461	1,312	1,266	1,331
INSTITUTO TECNOLÓGICO DE POCHUTLA	313	383	501	622
INSTITUTO TECNOLÓGICO DE PUEBLA	5,419	5,902	6,284	7,076
INSTITUTO TECNOLÓGICO DE QUERÉTARO	6,241	5,997	6,060	6,169
INSTITUTO TECNOLÓGICO DE REYNOSA	3,622	3,038	2,900	3,371
INSTITUTO TECNOLÓGICO DE ROQUE	2,664	2,642	2,608	2,966
INSTITUTO TECNOLÓGICO DE SALINA CRUZ	1,147	1,290	1,487	1,665
INSTITUTO TECNOLÓGICO DE SALTILLO	6,417	6,618	6,402	6,536
INSTITUTO TECNOLÓGICO DE SAN JUAN DEL RÍO	1,766	1,996	2,138	2,422
INSTITUTO TECNOLÓGICO DE SAN LUIS POTOSÍ	4,297	4,409	4,619	5,073
INSTITUTO TECNOLÓGICO DE SAN MARCOS	222	197	162	186
INSTITUTO TECNOLÓGICO DE SINALOA LEYVA	272	349	407	470
INSTITUTO TECNOLÓGICO DE SUR DE NAYARIT	223	232	199	200
INSTITUTO TECNOLÓGICO DE TAPACHULA	2,720	2,695	2,700	2,775
INSTITUTO TECNOLÓGICO DE TECOMATLÁN	785	800	820	856
INSTITUTO TECNOLÓGICO DE TEHUACÁN	3,158	3,148	3,263	3,478
INSTITUTO TECNOLÓGICO DE TEPIC	4,044	4,357	4,555	4,587
INSTITUTO TECNOLÓGICO DE TIJUANA	6,703	6,852	7,574	8,226
INSTITUTO TECNOLÓGICO DE TIZIMÍN	1,021	979	944	994
INSTITUTO TECNOLÓGICO DE TLÁHUAC	2,257	2,415	2,621	2,723
INSTITUTO TECNOLÓGICO DE TLÁHUAC II	594	845	932	972
INSTITUTO TECNOLÓGICO DE TLÁHUAC III	352	629	760	840
INSTITUTO TECNOLÓGICO DE TLAJOMULCO	1,042	1,141	1,223	1,318
INSTITUTO TECNOLÓGICO DE TLALNEPANTLA	4,418	4,574	5,065	5,443
INSTITUTO TECNOLÓGICO DE TLALPAN	250	309	309	434
INSTITUTO TECNOLÓGICO DE TLAXIACO	1,009	1,162	1,202	1,308
INSTITUTO TECNOLÓGICO DE TOLUCA	4,649	4,603	4,885	5,348
INSTITUTO TECNOLÓGICO DE TORREÓN	724	819	848	908
INSTITUTO TECNOLÓGICO DE TUXTEPEC	2,364	2,263	2,276	2,486
INSTITUTO TECNOLÓGICO DE TUXTLA GUTIÉRREZ	4,189	4,146	4,220	4,268
INSTITUTO TECNOLÓGICO DE ÚRSULO GALVÁN	925	917	919	894
INSTITUTO TECNOLÓGICO DE VALLE DE MORELIA	990	1,065	1,166	1,300
INSTITUTO TECNOLÓGICO DE VALLE DE OAXACA	1,735	1,675	1,692	1,648
INSTITUTO TECNOLÓGICO DE VALLE DEL GUADIANA	736	733	714	814
INSTITUTO TECNOLÓGICO DE VALLE DEL YAQUI	1,253	1,322	1,318	1,336
INSTITUTO TECNOLÓGICO DE VERACRUZ	4,915	4,909	5,089	5,383
INSTITUTO TECNOLÓGICO DE VILLAHERMOSA	4,631	4,590	4,701	4,883
INSTITUTO TECNOLÓGICO DE ZACATECAS	3,059	2,930	3,158	3,347
INSTITUTO TECNOLÓGICO DE ZACATEPEC	4,953	4,861	4,827	4,885
INSTITUTO TECNOLÓGICO DE ZITÁCUARO	1,503	1,663	1,770	2,009
INSTITUTO TECNOLÓGICO SUPERIOR DE ABASOLO	0	0	0	1,362
INSTITUTO TECNOLÓGICO SUPERIOR DE ACATLÁN DE OSORIO	775	753	862	838
INSTITUTO TECNOLÓGICO SUPERIOR DE ACAYUCAN	2,278	2,375	3,079	3,753
INSTITUTO TECNOLÓGICO SUPERIOR DE ÁLAMO TEMAPACHE	1,909	1,983	1,875	2,114
INSTITUTO TECNOLÓGICO SUPERIOR DE ALVARADO	2,271	2,645	2,912	3,015
INSTITUTO TECNOLÓGICO SUPERIOR DE APATZINGÁN	1,897	2,225	2,180	2,529
INSTITUTO TECNOLÓGICO SUPERIOR DE ARANDAS	535	581	731	810
INSTITUTO TECNOLÓGICO SUPERIOR DE ATLIXCO	977	1,038	1,040	1,317
INSTITUTO TECNOLÓGICO SUPERIOR DE CAJEME	4,064	4,006	4,304	4,278

MATRÍCULA DE LOS INSTITUTOS TECNOLÓGICOS POR CICLO ESCOLAR

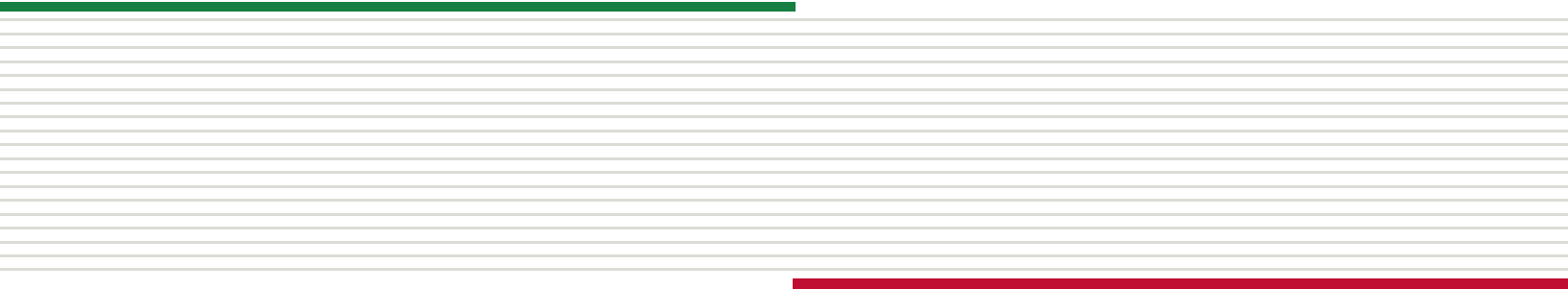
NOMBRE DEL INSTITUTO	2012-2013	2013-2014	2014-2015	2015-2016
	470,359	491,165	521,105	556,270
INSTITUTO TECNOLÓGICO SUPERIOR DE CALKINÍ	1,636	1,662	1,718	1,729
INSTITUTO TECNOLÓGICO SUPERIOR DE CANANEA	715	770	919	1,003
INSTITUTO TECNOLÓGICO SUPERIOR DE CD. ACUÑA	1,921	1,950	2,014	2,102
INSTITUTO TECNOLÓGICO SUPERIOR DE CD. CONSTITUCIÓN	1,226	1,317	1,584	1,683
INSTITUTO TECNOLÓGICO SUPERIOR DE CD. HIDALGO	1,464	1,613	1,774	1,927
INSTITUTO TECNOLÓGICO SUPERIOR DE CD. SERDÁN	946	1,041	1,144	1,297
INSTITUTO TECNOLÓGICO SUPERIOR DE CENTLA	1,178	1,280	1,450	1,541
INSTITUTO TECNOLÓGICO SUPERIOR DE CHAMPOTÓN	674	753	729	728
INSTITUTO TECNOLÓGICO SUPERIOR DE CHAPALA	688	770	814	855
INSTITUTO TECNOLÓGICO SUPERIOR DE CHICONTEPEC	556	508	486	520
INSTITUTO TECNOLÓGICO SUPERIOR DE CINTALAPA	1,150	1,230	1,383	1,517
INSTITUTO TECNOLÓGICO SUPERIOR DE COALCOMÁN	251	211	251	266
INSTITUTO TECNOLÓGICO SUPERIOR DE COATZACOALCOS	6,098	6,782	7,000	7,200
INSTITUTO TECNOLÓGICO SUPERIOR DE COCULA	328	379	461	537
INSTITUTO TECNOLÓGICO SUPERIOR DE COMALCALCO	3,619	3,516	3,663	3,773
INSTITUTO TECNOLÓGICO SUPERIOR DE COSAMALOAPAN	1,503	1,602	1,788	1,902
INSTITUTO TECNOLÓGICO SUPERIOR DE ÉBANO	277	349	371	348
INSTITUTO TECNOLÓGICO SUPERIOR DE EL DORADO	653	661	700	712
INSTITUTO TECNOLÓGICO SUPERIOR DE EL GRULLO	502	582	571	571
INSTITUTO TECNOLÓGICO SUPERIOR DE ESCÁRCEGA	790	818	852	860
INSTITUTO TECNOLÓGICO SUPERIOR DE FELIPE CARRILLO PUERTO	948	1,032	1,109	1,183
INSTITUTO TECNOLÓGICO SUPERIOR DE FRESNILLO	1,070	1,250	1,431	1,639
INSTITUTO TECNOLÓGICO SUPERIOR DE GUANAJUATO	766	840	881	866
INSTITUTO TECNOLÓGICO SUPERIOR DE GUASAVE	1,521	1,622	1,568	1,538
INSTITUTO TECNOLÓGICO SUPERIOR DE HOPELCHÉN	0	0	0	362
INSTITUTO TECNOLÓGICO SUPERIOR DE HUATUSCO	1,622	1,824	2,290	2,625
INSTITUTO TECNOLÓGICO SUPERIOR DE HUAUCHINANGO	1,299	1,234	1,206	1,505
INSTITUTO TECNOLÓGICO SUPERIOR DE HUETAMO	457	451	450	453
INSTITUTO TECNOLÓGICO SUPERIOR DE HUICHAPAN	1,134	1,237	1,381	1,538
INSTITUTO TECNOLÓGICO SUPERIOR DE IRAPUATO	6,457	6,684	7,156	6,070
INSTITUTO TECNOLÓGICO SUPERIOR DE JEREZ	613	605	586	607
INSTITUTO TECNOLÓGICO SUPERIOR DE JESÚS CARRANZA	508	668	892	1,127
INSTITUTO TECNOLÓGICO SUPERIOR DE JUAN RODRÍGUEZ CLARA	400	408	568	612
INSTITUTO TECNOLÓGICO SUPERIOR DE LA COSTA CHICA	1,562	1,762	1,867	2,036
INSTITUTO TECNOLÓGICO SUPERIOR DE LA HUERTA	572	652	702	754
INSTITUTO TECNOLÓGICO SUPERIOR DE LA MONTAÑA	1,269	1,418	1,460	1,498
INSTITUTO TECNOLÓGICO SUPERIOR DE LA REGIÓN DE LOS LLANOS	783	816	916	960
INSTITUTO TECNOLÓGICO SUPERIOR DE LA REGIÓN SIERRA	1,497	1,527	1,582	1,562
INSTITUTO TECNOLÓGICO SUPERIOR DE LA SIERRA NEGRA DE AJALPAN	402	399	531	624
INSTITUTO TECNOLÓGICO SUPERIOR DE LA SIERRA NORTE DE PUEBLA	1,641	1,595	1,642	1,837
INSTITUTO TECNOLÓGICO SUPERIOR DE LAGOS DE MORENO	1,352	1,447	1,609	1,765
INSTITUTO TECNOLÓGICO SUPERIOR DE LAS CHOAPAS	1,489	1,553	1,753	1,919
INSTITUTO TECNOLÓGICO SUPERIOR DE LERDO	2,039	2,030	2,174	2,469
INSTITUTO TECNOLÓGICO SUPERIOR DE LIBRES	639	750	967	1,202
INSTITUTO TECNOLÓGICO SUPERIOR DE LORETO	566	752	895	976
INSTITUTO TECNOLÓGICO SUPERIOR DE LOS REYES	858	972	1,096	1,307
INSTITUTO TECNOLÓGICO SUPERIOR DE LOS RÍOS	1,367	1,377	1,704	2,036
INSTITUTO TECNOLÓGICO SUPERIOR DE MACUSPANA	1,318	1,199	1,125	1,101
INSTITUTO TECNOLÓGICO SUPERIOR DE MANTE	650	602	586	702
INSTITUTO TECNOLÓGICO SUPERIOR DE MARTÍNEZ DE LA TORRE	964	979	1,080	1,066
INSTITUTO TECNOLÓGICO SUPERIOR DE MASCOTA	155	169	313	434
INSTITUTO TECNOLÓGICO SUPERIOR DE MISANTLA	2,034	2,041	2,243	2,443
INSTITUTO TECNOLÓGICO SUPERIOR DE MONCLOVA	1,737	1,864	1,952	2,030
INSTITUTO TECNOLÓGICO SUPERIOR DE MOTUL	871	841	833	827
INSTITUTO TECNOLÓGICO SUPERIOR DE MULEGÉ	617	701	765	777
INSTITUTO TECNOLÓGICO SUPERIOR DE MÚZQUIZ	410	466	482	498
INSTITUTO TECNOLÓGICO SUPERIOR DE NARANJOS	730	812	888	954
INSTITUTO TECNOLÓGICO SUPERIOR DE NOCHISTLÁN	377	473	608	771
INSTITUTO TECNOLÓGICO SUPERIOR DE NUEVO CASAS GRANDES	1,328	1,343	1,238	1,214
INSTITUTO TECNOLÓGICO SUPERIOR DE OCC. DEL EDO. DE HGO	2,571	2,612	2,579	2,475
INSTITUTO TECNOLÓGICO SUPERIOR DE ORIENTE DEL ESTADO DE HIDALGO	2,259	2,209	2,293	2,429
INSTITUTO TECNOLÓGICO SUPERIOR DE PÁNUCO	1,045	1,162	1,526	1,801
INSTITUTO TECNOLÓGICO SUPERIOR DE PÁTZCUARO	774	814	769	823
INSTITUTO TECNOLÓGICO SUPERIOR DE PEROTE	1,053	1,090	1,135	1,147
INSTITUTO TECNOLÓGICO SUPERIOR DE POZA RICA	4,198	4,815	5,337	5,735
INSTITUTO TECNOLÓGICO SUPERIOR DE PROGRESO	1,015	1,062	1,016	1,003
INSTITUTO TECNOLÓGICO SUPERIOR DE PUERTO PEÑASCO	636	620	583	556
INSTITUTO TECNOLÓGICO SUPERIOR DE PUERTO VALLARTA	1,907	1,958	2,078	1,981
INSTITUTO TECNOLÓGICO SUPERIOR DE PURHÉPECHA	737	959	918	1,179
INSTITUTO TECNOLÓGICO SUPERIOR DE PURÍSIMA DEL RINCÓN	0	0	0	715

MATRÍCULA DE LOS INSTITUTOS TECNOLÓGICOS POR CICLO ESCOLAR

NOMBRE DEL INSTITUTO	2012-2013	2013-2014	2014-2015	2015-2016
	470,359	491,165	521,105	556,270
INSTITUTO TECNOLÓGICO SUPERIOR DE PURUÁNDEIRO	226	323	417	524
INSTITUTO TECNOLÓGICO SUPERIOR DE RIOVERDE	719	821	993	1,114
INSTITUTO TECNOLÓGICO SUPERIOR DE SALVATIERRA	618	751	854	950
INSTITUTO TECNOLÓGICO SUPERIOR DE SAN ANDRÉS TUXTLA	2,112	2,290	2,432	2,633
INSTITUTO TECNOLÓGICO SUPERIOR DE SAN LUIS POTOSÍ CAPITAL	1,123	1,405	1,492	1,625
INSTITUTO TECNOLÓGICO SUPERIOR DE SAN MARTÍN TEXMELUCAN	987	1,004	1,166	1,411
INSTITUTO TECNOLÓGICO SUPERIOR DE SAN MIGUEL EL GRANDE	350	454	607	843
INSTITUTO TECNOLÓGICO SUPERIOR DE SAN PEDRO DE LAS COLONIAS	598	756	815	963
INSTITUTO TECNOLÓGICO SUPERIOR DE SANTA MARÍA DEL ORO	264	276	280	278
INSTITUTO TECNOLÓGICO SUPERIOR DE SANTIAGO PAPASQUIARO	946	1,020	1,175	1,227
INSTITUTO TECNOLÓGICO SUPERIOR DE SUR DE GUANAJUATO	985	1,105	1,155	1,264
INSTITUTO TECNOLÓGICO SUPERIOR DE SUR DEL EDO. DE YUCATÁN	1,018	1,155	1,066	1,042
INSTITUTO TECNOLÓGICO SUPERIOR DE TACÁMBARO	453	580	731	842
INSTITUTO TECNOLÓGICO SUPERIOR DE TALA	936	968	1,121	999
INSTITUTO TECNOLÓGICO SUPERIOR DE TAMAZULA DE GORDIANO	404	664	884	960
INSTITUTO TECNOLÓGICO SUPERIOR DE TAMAZUNCHALE	1,267	1,392	1,386	1,433
INSTITUTO TECNOLÓGICO SUPERIOR DE TANTOYUCA	1,965	2,180	2,325	2,457
INSTITUTO TECNOLÓGICO SUPERIOR DE TEPEACA	911	927	948	1,024
INSTITUTO TECNOLÓGICO SUPERIOR DE TEPEXI DE RODRÍGUEZ	393	427	501	512
INSTITUTO TECNOLÓGICO SUPERIOR DE TEPOSCOLULA	589	701	804	822
INSTITUTO TECNOLÓGICO SUPERIOR DE TEQUILA	1,060	1,049	1,087	1,073
INSTITUTO TECNOLÓGICO SUPERIOR DE TEZIUTLÁN	2,141	2,136	2,118	2,297
INSTITUTO TECNOLÓGICO SUPERIOR DE TIERRA BLANCA	3,521	3,676	3,816	3,946
INSTITUTO TECNOLÓGICO SUPERIOR DE TLATLAUQUITEPEC	201	259	304	427
INSTITUTO TECNOLÓGICO SUPERIOR DE TLAXCO	532	610	690	710
INSTITUTO TECNOLÓGICO SUPERIOR DE URUAPAN	1,701	1,802	1,970	2,118
INSTITUTO TECNOLÓGICO SUPERIOR DE VALLADOLID	1,014	1,035	1,112	1,101
INSTITUTO TECNOLÓGICO SUPERIOR DE VENUSTIANO CARRANZA	434	491	462	447
INSTITUTO TECNOLÓGICO SUPERIOR DE VILLA LA VENTA	1,800	2,085	2,429	2,446
INSTITUTO TECNOLÓGICO SUPERIOR DE XALAPA	4,518	5,008	5,882	6,418
INSTITUTO TECNOLÓGICO SUPERIOR DE ZACAPOAXTLA	1,131	1,305	1,642	1,891
INSTITUTO TECNOLÓGICO SUPERIOR DE ZACATECAS NORTE	1,158	1,309	1,448	1,523
INSTITUTO TECNOLÓGICO SUPERIOR DE ZACATECAS OCCIDENTE	750	825	873	982
INSTITUTO TECNOLÓGICO SUPERIOR DE ZACATECAS SUR	601	654	802	919
INSTITUTO TECNOLÓGICO SUPERIOR DE ZAPOPAN	2,331	2,821	3,278	3,731
INSTITUTO TECNOLÓGICO SUPERIOR DE ZAPOTLANEJO	466	487	584	700
INSTITUTO TECNOLÓGICO SUPERIOR DE ZONGOLICA	2,012	2,004	2,345	2,220
TECNOLÓGICO DE ESTUDIOS SUPERIORES DE CHALCO	1,572	1,735	1,841	1,940
TECNOLÓGICO DE ESTUDIOS SUPERIORES DE CHICOLAPAN	0	53	81	97
TECNOLÓGICO DE ESTUDIOS SUPERIORES DE CHIMALHUACÁN	2,122	3,123	3,811	4,811
TECNOLÓGICO DE ESTUDIOS SUPERIORES DE COACALCO	4,169	4,304	4,406	4,431
TECNOLÓGICO DE ESTUDIOS SUPERIORES DE CUAUTITLÁN IZCALLI	3,761	4,598	4,931	5,038
TECNOLÓGICO DE ESTUDIOS SUPERIORES DE ECATEPEC	6,042	6,293	6,680	7,119
TECNOLÓGICO DE ESTUDIOS SUPERIORES DE HUIXQUILUCAN	1,491	1,626	1,698	1,785
TECNOLÓGICO DE ESTUDIOS SUPERIORES DE IXTAPALUCA	1,677	1,830	1,997	2,223
TECNOLÓGICO DE ESTUDIOS SUPERIORES DE JILOTEPEC	1,060	1,141	1,204	1,417
TECNOLÓGICO DE ESTUDIOS SUPERIORES DE JOCOTILÁN	2,478	2,655	2,980	3,243
TECNOLÓGICO DE ESTUDIOS SUPERIORES DE OTE DEL EDO. DE MEX.	2,563	2,577	2,780	2,883
TECNOLÓGICO DE ESTUDIOS SUPERIORES DE SAN FELIPE DEL PROGRESO	812	1,016	1,229	1,508
TECNOLÓGICO DE ESTUDIOS SUPERIORES DE TIANGUISTENCO	1,350	1,477	1,590	1,930
TECNOLÓGICO DE ESTUDIOS SUPERIORES DE VALLE DE BRAVO	1,314	1,461	1,462	1,524
TECNOLÓGICO DE ESTUDIOS SUPERIORES DE VILLA GUERRERO	1,396	1,462	1,513	1,533



RESUMEN ESTADÍSTICO DEL TECN



RESUMEN ESTADÍSTICO DEL TecNM

Ciclo Escolar 2015-2016

INSTITUCIONES	Total	Institutos Tecnológicos	Centros Regionales de Optimización y Desarrollo de Equipo (CRODE'S)	Centro Nacional de Investigación y Desarrollo Tecnológico (CENIDET)	Centro Interdisciplinario de Investigación y Docencia en Educación Técnica (CIIDET)
	266	260	4	1	1

MATRÍCULA	Total		Escolarizada		No Escolarizada	
	556,270		542,568		13,702	
	Mujeres	Hombres	Mujeres	Hombres	Mujeres	Hombres
204,662	351,608	198,821	343,747	5,841	7,861	

MATRÍCULA POR NIVEL EDUCATIVO	Técnico Superior Universitario		Licenciatura		Posgrado	
	272		551,392		4,606	
	Mujeres	Hombres	Mujeres	Hombres	Mujeres	Hombres
68	204	202,904	348,488	1,690	2,916	

ÍNDICE DE ABSORCIÓN	Solicitantes	Aceptados	Rechazados	% de Absorción
	192,846	143,652	49,194	74.49%

EGRESADOS Y TITULADOS 2014-2015	Egresados			Titulados		
	Total	Ago-Dic 2014	Ene-Jun 2015	Total	Ago-Dic 2014	Ene-Jun 2015
	61,630	35,580	26,050	45,142	17,557	27,585

SERVICIO SOCIAL Y RESIDENCIAS PROFESIONALES 2014-2015	Servicio Social			Residencias Profesionales		
	Total	Ago-Dic 2014	Ene-Jun 2015	Total	Ago-Dic 2014	Ene-Jun 2015
	82,047	36,949	45,098	63,523	38,164	25,359

PERSONAL DEL TecNM	Personal Docente			Personal No Docente		
	Total	Mujeres	Hombres	Total	Mujeres	Hombres
	28,135	9,547	18,588	18,548	9,966	8,582

INFORMACIÓN DEL PERSONAL DOCENTE	Nivel de Estudios					
	Licenciatura	Especialidad	Maestría con Grado	Maestría sin Grado	Doctorado con Grado	Doctorado sin Grado
	14,917	281	9,355	1,796	1,573	213
	Profesores con Posgrado	Profesores de Tpo Completo (PTC)	PTC's con Posgrado	Profesores con Perfil Deseable	Profesores en el SNI	
	11,422	12,728	6,892	1,517	627	

PROGRAMAS DE CALIDAD	De Licenciatura (PBC)	De Posgrados (PNPC)
	684	102

OTRA INFORMACIÓN	No. de Programas Educativos de nivel Licenciatura	Matrícula Nacional de Educación Superior *	% de Matrícula del TecNM/ Matrícula de Educación Superior	Población de 18 a 22 años **	% de Cobertura de los Institutos del TecNM
	43	4,244,401	13.11%	10,942,854	38.79%

Fuentes:

Sistema Integral de Información (SII-TecNM)

* Sistema de Información de Educación Superior 911 ciclo escolar 2015-2016

** Consejo Nacional de Población (CONAPO)

RESUMEN ESTADÍSTICO DE LOS INSTITUTOS TECNOLÓGICOS DESCENTRALIZADOS

Ciclo Escolar 2015-2016

INSTITUCIONES	Institutos Tecnológicos					
	134					

MATRÍCULA	Total		Escolarizada		No Escolarizada	
	229,122		223,984		5,138	
	Mujeres	Hombres	Mujeres	Hombres	Mujeres	Hombres
	89,600	139,522	136,610	87,374	2,226	2,912

MATRÍCULA POR NIVEL EDUCATIVO	Técnico Superior Universitario		Licenciatura		Posgrado	
	169		228,265		688	
	Mujeres	Hombres	Mujeres	Hombres	Mujeres	Hombres
	103	66	89,272	138,993	262	426

ÍNDICE DE ABSORCIÓN	Solicitantes		Aceptados	Rechazados	% de Absorción
	77,500		66,094	11,406	85.28%

EGRESADOS Y TITULADOS 2014-2015	Egresados			Titulados		
	Total	Ago-Dic 2014	Ene-Jun 2015	Total	Ago-Dic 2014	Ene-Jun 2015
	24,477	15,377	9,100	16,267	5,815	10,452

SERVICIO SOCIAL Y RESIDENCIAS PROFESIONALES 2014-2015	Servicio Social			Residencias Profesionales		
	Total	Ago-Dic 2014	Ene-Jun 2015	Total	Ago-Dic 2014	Ene-Jun 2015
	35,558	16,236	19,322	24,411	17,265	7,146

PERSONAL DEL TecNM	Personal Docente			Personal No Docente		
	Total	Mujeres	Hombres	Total	Mujeres	Hombres
	9,951	3,622	6,329	10,090	4,543	5,547

INFORMACIÓN DEL PERSONAL DOCENTE	Nivel de Estudios					
	Licenciatura	Especialidad	Maestría con Grado	Maestría sin Grado	Doctorado con Grado	Doctorado sin Grado
	5,455	137	2,946	994	311	108
	Profesores con Posgrado	Profesores de Tpo Completo (PTC)	PTC's con Posgrado	Profesores con Perfil Deseable	Profesores en el SNI	
3,502	2,605	1,637	384	102		

PROGRAMAS DE CALIDAD	De Licenciatura (PBC)		De Progrados (PNPC)	
	284		8	

Fuentes:

Sistema Integral de Información (SI-TecNM)

* Sistema de Información de Educación Superior 911 ciclo escolar 2015-2016

** Consejo Nacional de Población (CONAPO)

RESUMEN ESTADÍSTICO DE LOS INSTITUTOS TECNOLÓGICOS FEDERALES

Ciclo Escolar 2015-2016

INSTITUCIONES	Total	Institutos Tecnológicos	Centros Regionales de Optimización y Desarrollo de Equipo (CRODE'S)	Centro Nacional de Investigación y Desarrollo Tecnológico (CENIDET)	Centro Interdisciplinario de Investigación y Docencia en Educación Técnica (CIIDET)
	132	126	4	1	1

MATRÍCULA	Total		Escolarizada		No Escolarizada	
	327,148		318,584		8,564	
	Mujeres	Hombres	Mujeres	Hombres	Mujeres	Hombres
115,062	212,086	111,447	207,137	3,615	4,949	

MATRÍCULA POR NIVEL EDUCATIVO	Técnico Superior Universitario		Licenciatura		Posgrado	
	103		323,127		3,918	
	Mujeres	Hombres	Mujeres	Hombres	Mujeres	Hombres
2	101	113,632	209,495	1,428	2,490	

ÍNDICE DE ABSORCIÓN	Solicitantes	Aceptados	Rechazados	% de Absorción
	115,346	77,558	37,788	67.24%

EGRESADOS Y TITULADOS 2014-2015	Egresados			Titulados		
	Total	Ago-Dic 2014	Ene-Jun 2015	Total	Ago-Dic 2014	Ene-Jun 2015
	37,153	20,203	16,950	28,875	11,742	17,133

SERVICIO SOCIAL Y RESIDENCIAS PROFESIONALES 2014-2015	Servicio Social			Residencias Profesionales		
	Total	Ago-Dic 2014	Ene-Jun 2015	Total	Ago-Dic 2014	Ene-Jun 2015
	46,489	20,713	25,776	39,112	20,899	18,213

PERSONAL DEL TecNM	Personal Docente			Personal No Docente		
	Total	Mujeres	Hombres	Total	Mujeres	Hombres
	18,184	5,925	12,259	8,458	4,039	4,419

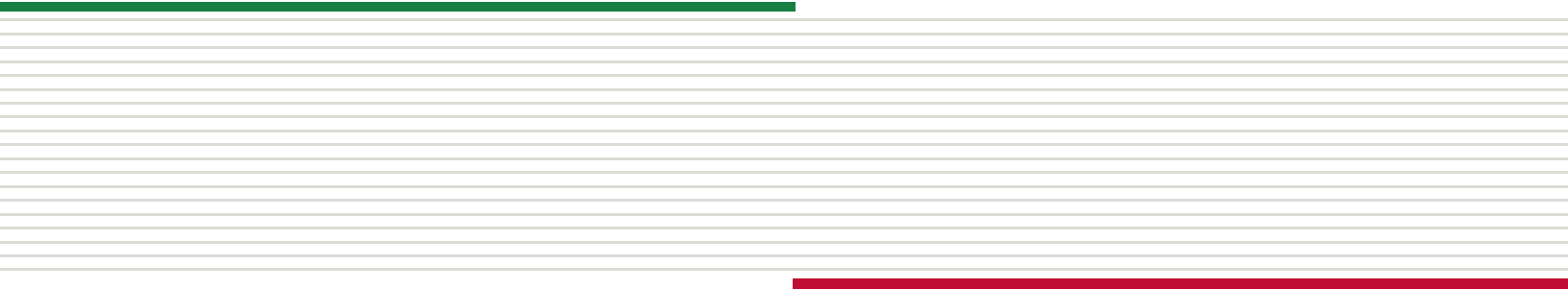
INFORMACIÓN DEL PERSONAL DOCENTE	Nivel de Estudios					
	Licenciatura	Especialidad	Maestría con Grado	Maestría sin Grado	Doctorado con Grado	Doctorado sin Grado
	9,462	144	6,409	802	1,262	105
	Profesores con Posgrado	Profesores de Tpo Completo (PTC)	PTC's con Posgrado	Profesores con Perfil Deseable	Profesores en el SNI	
7,920	10,123	5,255	1,133	525		

PROGRAMAS DE CALIDAD	De Licenciatura (PBC)	De Posgrados (PNPC)
	400	94

Fuentes:
Sistema Integral de Información (SII-TecNM)
* Sistema de Información de Educación Superior 911 ciclo escolar 2015-2016
** Consejo Nacional de Población (CONAPO)



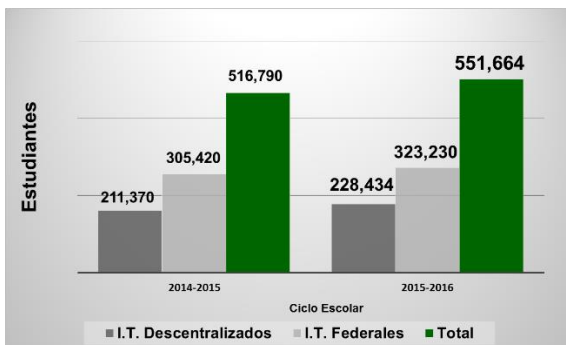
GRÁFICOS



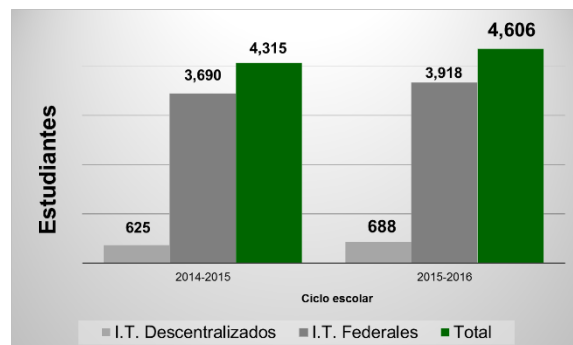
Matrícula Total del TecNM



Matrícula de Licenciatura



Matrícula de Posgrado



TECNOLÓGICO NACIONAL DE MÉXICO

RESUMEN DEL ESTADO DE AGUASCALIENTES

DATOS GENERALES			
No. De Institutos Tecnológicos y/o Centros en el Estado	3	Proporción de la Matrícula del TecNM en el Estado con respecto a la Total del Estado	15.26%
Matrícula total del TecNM en el Estado	7,693		
Matrícula de Educación Superior en el Estado	50,418	Población en el Estado de 18 a 22 años	121,273
Oferta educativa del TecNM en el Estado (P.E.)	31	% de Cobertura de los Institutos Tecnológicos	6.34%

Institutos Tecnológicos Federales y/o Centros				3
Total de Programas Educativos (P.E.)	31	Matrícula Total		7,693
Número de P.E. en Licenciatura	25	Matrícula Licenciatura		7,573
Número de P.E. en Posgrado	6	Matrícula Posgrado		120
Perfil Deseable	37	Matrícula Técnico Superior Univesitario		0
Profesores en el SNI	23	Cuerpos Académicos		12
Prog. de Calidad en Licenciatura (PBC)	7	Prog. de Calidad en Posgrado (PNPC)		4

Tipo de Institución	Institución	Prog. de Estudio de Licenciatura	Prog. de Estudio de Posgrado	Total P.E.	Matricula Licenciatura	Matricula Posgrado	Total Mat. 2015-2016	% de Absorción	PNPC	PBC	Perfil Deseable	SNI	Cuerpos Académicos
FEDERAL	AGUASCALIENTES	12	4	16	5,956	89	6,045	27.97%	3	6	30	17	9
FEDERAL	EL LLANO AGUASCALIENTES	7	2	9	896	31	927	90.65%	1	1	7	4	3
FEDERAL	PABELLÓN DE ARTEAGA	6	0	6	721	0	721	78.88%	0	0	0	2	0
Subtotal Federales	3	25	6	31	7,573	120	7,693	36.20%	4	7	37	23	12
Total	3	25	6	31	7,573	120	7,693	36.20%	4	7	37	23	12

Fecha de Inicio	01/09/1967	Fecha de Creación	21/07/1966	
Histórico de Matrícula	2012-2013	2013-2014	2014-2015	2015-2016
	4,659	5,293	5,724	6,045

Oferta Educativa

Programa Educativo	Modalidad	Matrícula	Mujeres	Hombres	Solicitantes	Aceptados	
Ingeniería Eléctrica	Escolarizada	272	10	262	129	74	
Ingeniería Electrónica	Escolarizada	554	47	507	252	118	
Ingeniería en Gestión Empresarial	Escolarizada	835	598	237	529	105	
Ingeniería en Materiales	Escolarizada	157	45	112	54	31	
Ingeniería en Tecnologías de la Información Comunicaciones	Escolarizada	775	227	548	430	147	
Ingeniería Industrial	Escolarizada	1,451	484	967	1,079	195	
Ingeniería Mecánica	Escolarizada	818	39	779	401	143	
Ingeniería Química	Escolarizada	438	253	185	293	76	
Licenciatura en Administración	Escolarizada	362	255	107	375	78	
Ingeniería en Gestión Empresarial	Virtual	65	25	40	102	28	
Ingeniería en Sistemas Computacionales	Virtual	56	5	51	91	34	
Ingeniería Industrial	Virtual	173	32	141	216	68	
Número de P.E. de Licenciatura	12	Subtotal	5,956	2,020	3,936	3,951	1,097
Doctorado en Ciencias e la Ingeniería	Escolarizada	28	9	19	4	4	
Maestría en Ciencias en Administración	Escolarizada	29	12	17	19	10	
Maestría en Ciencias en Ingeniería Química	Escolarizada	26	8	18	12	3	
Maestría en Ciencias en la Ingeniería	Escolarizada	6	1	5	4	2	
Número de P.E. de Posgrado	4	Subtotal	89	30	59	39	19
Total de Programas Educativos	16	Total	6,045	2,050	3,995	3,990	1,116
Indice de Absorción							27.97%

PNPC	3	PBC	6
-------------	---	------------	---

Reingreso	4,929	Nuevo Ingreso	1,116
------------------	-------	----------------------	-------

	Ago-Dic 2014	Ene-Jun 2015	Total
Servicio Social	222	444	666
Residencias Profesionales	333	273	606

	Ago-Dic 2014	Ene-Jun 2015	Total
Egresados	171	262	433
Titulados	190	192	382

Estructura Laboral

Personal Docente		
Total	Mujeres	Hombres
285	87	198

Personal No Docente		
Total	Mujeres	Hombres
126	57	69

Perfil Académico del Personal Docente

Nivel	Mujeres	Hombres	Total	Nivel	Mujeres	Hombres	Total
Licenciatura	38	106	144	Doctorado con Grado	9	12	21
Especialidad	0	0	0	Doctorado sin Grado	0	0	0
Maestría con Grado	38	80	118	Profesores de Tiempo Completo (PTC)	50	136	186
Maestría sin Grado	2	0	2	PTC con Posgrado	31	67	98

Cuerpos Académicos			
En Formación	En Consolidación	Consolidados	Total
5	2	2	9

Profesores con Perfil Deseable	30	Profesores pertenecientes al Sistema Nacional de Investigadores (SNI)	17
---------------------------------------	----	--	----

Dirección	Av. Adolfo López Mateos Oriente No. 1801 Col. Bona Gens C.P. 20256 Aguascalientes Ags.				
Clave del Centro de Trabajo	01DIT0015C	Telefono	(449) 91 0 50 02	Sitio Web	http://www.ita.mx/

Fecha de Inicio	25/10/1978	Fecha de Creación	12/02/1979
------------------------	------------	--------------------------	------------

Histórico de Matrícula	2012-2013	2013-2014	2014-2015	2015-2016
	1,045	939	996	927

Oferta Educativa

Programa Educativo	Modalidad	Matrícula	Mujeres	Hombres	Solicitantes	Aceptados
Ingeniería en Agronomía	Escolarizada	246	54	192	72	70
Ingeniería en Biotecnología	Escolarizada	44	31	13	35	32
Ingeniería en Gestión Empresarial	Escolarizada	215	140	75	83	78
Ingeniería en Innovación Agrícola Sustentable	Escolarizada	61	13	48	12	10
Ingeniería en Tecnologías de la Información y Comunicaciones	Escolarizada	115	49	66	36	27
Licenciatura en Administración	Escolarizada	214	125	89	52	50
Licenciatura en Informática	Escolarizada	1	0	1	0	0
Número de P.E. de Licenciatura 7	Subtotal	896	412	484	290	267
Doctorado en Ciencias en Biotecnología en Procesos Agropecuarios	Escolarizada	0	0	0	0	0
Maestría en Ciencias en Biotecnología	Escolarizada	31	12	19	20	14
Número de P.E. de Posgrado 2	Subtotal	31	12	19	20	14
Total de Programas Educativos 9	Total	927	424	503	310	281
Índice de Absorción						90.65%

PNPC	1	PBC	1
-------------	---	------------	---

Reingreso	646	Nuevo Ingreso	281
------------------	-----	----------------------	-----

	Ago-Dic 2014	Ene-Jun 2015	Total
Servicio Social	173	21	194
Residencias Profesionales	166	34	200

	Ago-Dic 2014	Ene-Jun 2015	Total
Egresados	129	13	142
Titulados	37	118	155

Estructura Laboral

Personal Docente		
Total	Mujeres	Hombres
62	22	40

Personal No Docente		
Total	Mujeres	Hombres
25	15	10

Perfil Académico del Personal Docente

Nivel	Mujeres	Hombres	Total	Nivel	Mujeres	Hombres	Total
Licenciatura	6	9	15	Doctorado con Grado	3	11	14
Especialidad	0	0	0	Doctorado sin Grado	1	1	2
Maestría con Grado	9	13	22	Profesores de Tiempo Completo (PTC)	15	31	46
Maestría sin Grado	3	6	9	PTC con Posgrado	11	22	33

Cuerpos Académicos			
En Formación	En Consolidación	Consolidados	Total
2	0	1	3

Profesores con Perfil Deseable	Profesores pertenecientes al Sistema Nacional de Investigadores (SNI)
7	4

Dirección	Carretera Aguascalientes-San Luis Potosí Km. 18 Col. n/a C.P. 20330 El Llano Ags.		
Clave del Centro de Trabajo	01DIT0002Z	Telefono	(449) 91 6 12 51
		Sitio Web	http://www.itllano.edu.mx

Fecha de Inicio	01/09/2008	Fecha de Creación	24/06/2008
------------------------	------------	--------------------------	------------

Histórico de Matrícula	2012-2013	2013-2014	2014-2015	2015-2016
	501	476	537	721

Oferta Educativa

Programa Educativo	Modalidad	Matrícula	Mujeres	Hombres	Solicitantes	Aceptados
Ingeniería en Gestión Empresarial	Abierta	205	114	91	117	99
Ingeniería en Gestión Empresarial	Escolarizada	112	63	49	51	37
Ingeniería en Logística	Escolarizada	98	61	37	35	24
Ingeniería en Tecnologías de la Información y Comunicaciones	Escolarizada	77	29	48	16	11
Ingeniería Industrial	Escolarizada	95	31	64	98	84
Ingeniería Mecatrónica	Escolarizada	134	10	124	57	40
Número de P.E. de Licenciatura	6	Subtotal	721	308	413	295
Número de P.E. de Posgrado	0	Subtotal	0	0	0	0
Total de Programas Educativos	6	Total	721	308	413	295
Índice de Absorción						78.88%

PNPC	0	PBC	0
-------------	---	------------	---

Reingreso	426	Nuevo Ingreso	295
------------------	-----	----------------------	-----

	Ago-Dic 2014	Ene-Jun 2015	Total
Servicio Social	53	60	113
Residencias Profesionales	29	41	70

	Ago-Dic 2014	Ene-Jun 2015	Total
Egresados	28	42	70
Titulados	0	0	0

Estructura Laboral

Personal Docente		
Total	Mujeres	Hombres
34	10	24

Personal No Docente		
Total	Mujeres	Hombres
4	3	1

Perfil Académico del Personal Docente

Nivel	Mujeres	Hombres	Total	Nivel	Mujeres	Hombres	Total
Licenciatura	4	8	12	Doctorado con Grado	0	1	1
Especialidad	0	0	0	Doctorado sin Grado	0	0	0
Maestría con Grado	5	11	16	Profesores de Tiempo Completo (PTC)	0	4	4
Maestría sin Grado	1	4	5	PTC con Posgrado	0	2	2

Cuerpos Académicos			
En Formación	En Consolidación	Consolidados	Total
0	0	0	0

Profesores con Perfil Deseable	Profesores pertenecientes al Sistema Nacional de Investigadores (SNI)
0	2

Dirección	Carretera a la Estación de Rincón Km. 1 Col. n/a C.P. 20670 Pabellón de Arteaga Ags.		
Clave del Centro de Tabajo	01DIT0001Z	Telefono	(465) 95 8 24 82
		Sitio Web	http://www.itpabellon.edu.mx

TECNOLÓGICO NACIONAL DE MÉXICO

RESUMEN DEL ESTADO DE BAJA CALIFORNIA

DATOS GENERALES			
No. De Institutos Tecnológicos y/o Centros en el Estado	3	Proporción de la Matrícula del TecNM en el Estado con respecto a la Total del Estado	11.50%
Matrícula total del TecNM en el Estado	13,986		
Matrícula de Educación Superior en el Estado	121,652	Población en el Estado de 18 a 22 años	319,917
Oferta educativa del TecNM en el Estado (P.E.)	60	% de Cobertura de los Institutos Tecnológicos	4.37%

Institutos Tecnológicos Federales y/o Centros				3
Total de Programas Educativos (P.E.)	60	Matrícula Total		13,986
Número de P.E. en Licenciatura	47	Matrícula Licenciatura		13,782
Número de P.E. en Posgrado	13	Matrícula Posgrado		204
Perfil Deseable	43	Matrícula Técnico Superior Univesitario		0
Profesores en el SNI	46	Cuerpos Académicos		11
Prog. de Calidad en Licenciatura (PBC)	18	Prog. de Calidad en Posgrado (PNPC)		6

Tipo de Institución	Institución	Prog. de Estudio de Licenciatura	Prog. de Estudio de Posgrado	Total P.E.	Matricula Licenciatura	Matricula Posgrado	Total Mat. 2015-2016	% de Absorción	PNPC	PBC	Perfil Deseable	SNI	Cuerpos Académicos
FEDERAL	ENSENADA	10	2	12	2,115	10	2,125	83.16%	0	4	2	1	2
FEDERAL	MEXICALI	14	2	16	3,630	5	3,635	65.60%	0	8	15	1	2
FEDERAL	TIJUANA	23	9	32	8,037	189	8,226	32.86%	6	6	26	44	7
Subtotal Federales	3	47	13	60	13,782	204	13,986	43.53%	6	18	43	46	11
Total	3	47	13	60	13,782	204	13,986	43.53%	6	18	43	46	11

Fecha de Inicio	05/09/1997	Fecha de Creación	05/09/1997
------------------------	------------	--------------------------	------------

Histórico de Matrícula	2012-2013	2013-2014	2014-2015	2015-2016
	1,834	1,877	2,012	2,125

Oferta Educativa

Programa Educativo	Modalidad	Matrícula	Mujeres	Hombres	Solicitantes	Aceptados	
Ingeniería Electromecánica	Escolarizada	468	22	446	108	92	
Ingeniería Electrónica	Escolarizada	85	7	78	20	13	
Ingeniería en Gestión Empresarial	Escolarizada	337	192	145	98	89	
Ingeniería en Sistemas Computacionales	Escolarizada	135	30	105	49	41	
Ingeniería Industrial	Escolarizada	377	96	281	124	108	
Ingeniería Mecatrónica	Escolarizada	180	19	161	80	70	
Licenciatura en Administración	Escolarizada	159	90	69	36	28	
Ingeniería en Gestión Empresarial	Semipresencial	136	81	55	74	54	
Ingeniería Industrial	Semipresencial	237	37	200	97	75	
Licenciatura en Administración	Semipresencial	1	0	1	0	0	
Número de P.E. de Licenciatura	10	Subtotal	2,115	574	1,541	686	570
Doctorado Interinstitucional en Ciencias de la Ingeniería (Subsede)	Escolarizada	2	1	1	0	0	
Maestría en Ingeniería Industrial	Escolarizada	8	0	8	3	3	
Número de P.E. de Posgrado	2	Subtotal	10	1	9	3	3
Total de Programas Educativos	12	Total	2,125	575	1,550	689	573
Indice de Absorción						83.16%	

PNPC	0	PBC	4
-------------	---	------------	---

Reingreso	1,552	Nuevo Ingreso	573
------------------	-------	----------------------	-----

	Ago-Dic 2014	Ene-Jun 2015	Total
Servicio Social	80	161	241
Residencias Profesionales	71	120	191

	Ago-Dic 2014	Ene-Jun 2015	Total
Egresados	116	109	225
Titulados	74	82	156

Estructura Laboral

Personal Docente		
Total	Mujeres	Hombres
110	34	76

Personal No Docente		
Total	Mujeres	Hombres
20	12	8

Perfil Académico del Personal Docente

Nivel	Mujeres	Hombres	Total	Nivel	Mujeres	Hombres	Total
Licenciatura	23	59	82	Doctorado con Grado	5	4	9
Especialidad	0	0	0	Doctorado sin Grado	0	0	0
Maestría con Grado	6	13	19	Profesores de Tiempo Completo (PTC)	4	21	25
Maestría sin Grado	0	0	0	PTC con Posgrado	3	10	13

Cuerpos Académicos			
En Formación	En Consolidación	Consolidados	Total
2	0	0	2

Profesores con Perfil Deseable	Profesores pertenecientes al Sistema Nacional de Investigadores (SNI)
2	1

Dirección	Blvd. Tecnológico No. 150 S/N Col. Ex-ejido Chapultepec C.P. 22780 Ensenada B.C.
------------------	--

Clave del Centro de Trabajo	02DIT0023K	Telefono	(646) 17 7 56 80	Sitio Web	http://www.itensenada.edu.mx
------------------------------------	------------	-----------------	------------------	------------------	---

Fecha de Inicio	19/10/1981	Fecha de Creación	04/05/1981
------------------------	------------	--------------------------	------------

Histórico de Matrícula	2012-2013	2013-2014	2014-2015	2015-2016
	3,127	3,251	3,328	3,635

Oferta Educativa

Programa Educativo	Modalidad	Matrícula	Mujeres	Hombres	Solicitantes	Aceptados	
Contador Público	Escolarizada	208	143	65	47	36	
Ingeniería Eléctrica	Escolarizada	220	11	209	49	35	
Ingeniería Electrónica	Escolarizada	154	25	129	42	35	
Ingeniería en Energías Renovables	Escolarizada	200	41	159	71	37	
Ingeniería en Gestión Empresarial	Escolarizada	240	163	77	57	43	
Ingeniería en Logística	Escolarizada	166	81	85	33	33	
Ingeniería en Sistemas Computacionales	Escolarizada	328	66	262	115	94	
Ingeniería Industrial	Escolarizada	835	279	556	299	145	
Ingeniería Informática	Escolarizada	34	12	22	0	0	
Ingeniería Mecánica	Escolarizada	405	18	387	142	111	
Ingeniería Mecatrónica	Escolarizada	634	67	567	157	108	
Ingeniería Química	Escolarizada	201	105	96	78	37	
Licenciatura en Contaduría	Escolarizada	1	1	0	0	0	
Licenciatura en Informática	Escolarizada	4	3	1	0	0	
Número de P.E. de Licenciatura	14	Subtotal	3,630	1,015	2,615	1,090	714
Doctorado Interinstitucional en Ciencias de la Ingeniería (Subsede)	Escolarizada	0	0	0	0	0	
Maestría en Ingeniería Electrónica	Escolarizada	5	2	3	3	3	
Número de P.E. de Posgrado	2	Subtotal	5	2	3	3	3
Total de Programas Educativos	16	Total	3,635	1,017	2,618	1,093	717
						Índice de Absorción	65.60%

PNPC	0	PBC	8
-------------	---	------------	---

Reingreso	2,918	Nuevo Ingreso	717
------------------	-------	----------------------	-----

	Ago-Dic 2014	Ene-Jun 2015	Total
Servicio Social	122	173	295
Residencias Profesionales	140	131	271

	Ago-Dic 2014	Ene-Jun 2015	Total
Egresados	149	126	275
Titulados	100	115	215

Estructura Laboral

Personal Docente		
Total	Mujeres	Hombres
235	88	147

Personal No Docente		
Total	Mujeres	Hombres
71	48	23

Perfil Académico del Personal Docente

Nivel	Mujeres	Hombres	Total	Nivel	Mujeres	Hombres	Total
Licenciatura	37	74	111	Doctorado con Grado	7	10	17
Especialidad	1	3	4	Doctorado sin Grado	0	0	0
Maestría con Grado	41	54	95	Profesores de Tiempo Completo (PTC)	41	74	115
Maestría sin Grado	2	6	8	PTC con Posgrado	27	37	64

Cuerpos Académicos			
En Formación	En Consolidación	Consolidados	Total
1	1	0	2

Profesores con Perfil Deseable	15	Profesores pertenecientes al Sistema Nacional de Investigadores (SNI)	1
---------------------------------------	----	--	---

Dirección	Av. Tecnológico S/N Col. Elías Calles C.P. 21376 Mexicali B.C.				
Clave del Centro de Trabajo	02DIT0022L	Telefono	(686) 58 0 49 80 al 84	Sitio Web	http://www.itmexicali.edu.mx

Fecha de Inicio	17/09/1971	Fecha de Creación	17/09/1971
------------------------	------------	--------------------------	------------

Histórico de Matrícula	2012-2013	2013-2014	2014-2015	2015-2016
	6,703	6,852	7,574	8,226

Oferta Educativa

Programa Educativo	Modalidad	Matrícula	Mujeres	Hombres	Solicitantes	Aceptados	
Arquitectura	Escolarizada	767	371	396	432	101	
Contador Público	Escolarizada	303	179	124	145	70	
Ingeniería Ambiental	Escolarizada	142	89	53	124	36	
Ingeniería Biomédica	Escolarizada	280	129	151	313	68	
Ingeniería Bioquímica	Escolarizada	295	173	122	141	75	
Ingeniería Civil	Escolarizada	683	122	561	292	83	
Ingeniería Electromecánica	Escolarizada	1,125	89	1,036	492	145	
Ingeniería Electrónica	Escolarizada	332	28	304	171	56	
Ingeniería en Aeronáutica	Escolarizada	73	12	61	185	36	
Ingeniería en Diseño Industrial	Escolarizada	65	36	29	101	40	
Ingeniería en Gestión Empresarial	Escolarizada	297	171	126	157	38	
Ingeniería en Logística	Escolarizada	297	146	151	183	72	
Ingeniería en Nanotecnología	Escolarizada	153	47	106	90	42	
Ingeniería en Sistemas Computacionales	Escolarizada	849	152	697	468	145	
Ingeniería en Tecnologías de la Información y Comunicaciones	Escolarizada	182	47	135	58	28	
Ingeniería Industrial	Escolarizada	1,406	425	981	857	271	
Ingeniería Informática	Escolarizada	69	20	49	102	37	
Ingeniería Mecánica	Escolarizada	54	5	49	60	54	
Ingeniería Química	Escolarizada	140	63	77	82	42	
Licenciatura en Administración	Escolarizada	521	322	199	302	98	
Licenciatura en Contaduría	Escolarizada	1	1	0	0	0	
Licenciatura en Informática	Escolarizada	3	1	2	0	0	
Ingeniería Industrial	Mixta	0	0	0	0	0	
Número de P.E. de Licenciatura	23	Subtotal	8,037	2,628	5,409	4,755	1,537
Doctorado en Ciencias en Ingeniería Química	Escolarizada	0	0	0	0	0	
Doctorado en Ciencias en Química	Escolarizada	25	15	10	5	5	
Doctorado Interinstitucional en Ciencias de la Computación (Subsede)	Escolarizada	30	8	22	8	5	
Doctorado Interinstitucional en Ciencias en Ingeniería	Escolarizada	16	2	14	3	2	
Maestría en Administración	Escolarizada	25	12	13	9	9	
Maestría en Ciencias de la Computación	Escolarizada	13	5	8	6	2	
Maestría en Ciencias en la Ingeniería	Escolarizada	12	4	8	8	4	
Maestría en Ciencias en Química	Escolarizada	25	11	14	12	10	
Maestría en Ingeniería Industrial	Escolarizada	43	11	32	12	9	
Número de P.E. de Posgrado	9	Subtotal	189	68	121	63	46
Total de Programas Educativos	32	Total	8,226	2,696	5,530	4,818	1,583
Índice de Absorción							32.86%

PNPC	6	PBC	6
-------------	---	------------	---

Reingreso	6,643	Nuevo Ingreso	1,583
------------------	-------	----------------------	-------

	Ago-Dic 2014	Ene-Jun 2015	Total
Servicio Social	485	535	1020
Residencias Profesionales	457	430	887

	Ago-Dic 2014	Ene-Jun 2015	Total
Egresados	356	408	764
Titulados	309	238	547

Estructura Laboral

Personal Docente		
Total	Mujeres	Hombres
364	121	243

Personal No Docente		
Total	Mujeres	Hombres
134	69	65

Perfil Académico del Personal Docente

Nivel	Mujeres	Hombres	Total	Nivel	Mujeres	Hombres	Total
Licenciatura	44	123	167	Doctorado con Grado	19	37	56
Especialidad	0	0	0	Doctorado sin Grado	0	3	3
Maestría con Grado	53	64	117	Profesores de Tiempo Completo (PTC)	49	136	185
Maestría sin Grado	5	16	21	PTC con Posgrado	33	68	101

Cuerpos Académicos

En Formación	En Consolidación	Consolidados	Total
3	0	4	7

Profesores con Perfil Deseable	Profesores pertenecientes al Sistema Nacional de Investigadores (SNI)
26	44

Dirección	Calzada Tecnológico S/N Col. Fraccionamiento Tomás Aquino C.P. 22414 Tijuana B.C.				
Clave del Centro de Trabajo	02DIT0021M	Telefono	(664) 62 4 47 63	Sitio Web	http://www.tectijuana.mx/

TECNOLÓGICO NACIONAL DE MÉXICO

RESUMEN DEL ESTADO DE BAJA CALIFORNIA SUR

DATOS GENERALES			
No. De Institutos Tecnológicos y/o Centros en el Estado	4	Proporción de la Matrícula del TecNM en el Estado con respecto a la Total del Estado	36.99%
Matrícula total del TecNM en el Estado	8,424		
Matrícula de Educación Superior en el Estado	22,775	Población en el Estado de 18 a 22 años	67,366
Oferta educativa del TecNM en el Estado (P.E.)	36	% de Cobertura de los Institutos Tecnológicos	12.50%

Institutos Tecnológicos Federales y/o Centros				1
Total de Programas Educativos (P.E.)	12	Matrícula Total	3,394	
Número de P.E. en Licenciatura	10	Matrícula Licenciatura	3,344	
Número de P.E. en Posgrado	2	Matrícula Posgrado	50	
Perfil Deseable	10	Matrícula Técnico Superior Univesitario	0	
Profesores en el SNI	2	Cuerpos Académicos	4	
Prog. de Calidad en Licenciatura (PBC)	8	Prog. de Calidad en Posgrado (PNPC)	1	

Institutos Tecnológicos Descentralizados				3
Total de Programas Educativos (P.E.)	24	Matrícula Total	5,030	
Número de P.E. en Licenciatura	23	Matrícula Licenciatura	5,030	
Número de P.E. en Posgrado	0	Matrícula Posgrado	0	
Perfil Deseable	1	Matrícula Técnico Superior Univesitario	0	
Profesores en el SNI	1	Cuerpos Académicos	0	
Prog. de Calidad en Licenciatura (PBC)	4	Prog. de Calidad en Posgrado (PNPC)	0	

Tipo de Institución	Institución	Prog. de Estudio de Licenciatura	Prog. de Estudio de Posgrado	Total P.E.	Matricula Licenciatura	Matricula Posgrado	Total Mat. 2015-2016	% de Absorción	PNPC	PBC	Perfil Deseable	SNI	Cuerpos Académicos
DESCENTRALIZADO	CD. CONSTITUCIÓN	8	0	8	1,683	0	1,683	94.70%	0	2	0	0	0
DESCENTRALIZADO	LOS CABOS	8	0	8	2,570	0	2,570	95.10%	0	2	0	0	0
DESCENTRALIZADO	MULEGÉ	7	0	8	777	0	777	100.00%	0	0	1	1	0
FEDERAL	LA PAZ	10	2	12	3,344	50	3,394	75.36%	1	8	10	2	4

Subtotal Federales	1	10	2	12	3,344	50	3,394	75.36%	1	8	10	2	4
Subtotal Descentralizados	3	23	0	24	5,030	0	5,030	95.61%	0	4	1	1	0
Total	4	33	2	36	8,374	50	8,424	88.01%	1	12	11	3	4

Fecha de Inicio	01/10/1973	Fecha de Creación	01/10/1973
------------------------	------------	--------------------------	------------

Histórico de Matrícula	2012-2013	2013-2014	2014-2015	2015-2016
	2,791	2,953	3,132	3,394

Oferta Educativa

Programa Educativo	Modalidad	Matrícula	Mujeres	Hombres	Solicitantes	Aceptados	
Arquitectura	Escolarizada	535	250	285	151	98	
Contador Público	Escolarizada	546	288	258	164	139	
Ingeniería Bioquímica	Escolarizada	229	118	111	103	63	
Ingeniería Civil	Escolarizada	495	92	403	142	107	
Ingeniería Electromecánica	Escolarizada	382	13	369	129	102	
Ingeniería en Gestión Empresarial	Escolarizada	196	114	82	82	71	
Ingeniería en Sistemas Computacionales	Escolarizada	271	31	240	88	79	
Ingeniería Industrial	Escolarizada	183	50	133	58	48	
Licenciatura en Administración	Escolarizada	506	276	230	164	109	
Licenciatura en Contaduría	Escolarizada	1	1	0	0	0	
Número de P.E. de Licenciatura	10	Subtotal	3,344	1,233	2,111	1,081	816
Maestría en Ciencias en Administración	Escolarizada	26	13	13	10	10	
Maestría en Sistemas Computacionales	Escolarizada	24	3	21	17	9	
Número de P.E. de Posgrado	2	Subtotal	50	16	34	27	19
Total de Programas Educativos	12	Total	3,394	1,249	2,145	1,108	835
Indice de Absorción						75.36%	

PNPC	1	PBC	8
-------------	---	------------	---

Reingreso	2,559	Nuevo Ingreso	835
------------------	-------	----------------------	-----

	Ago-Dic 2014	Ene-Jun 2015	Total
Servicio Social	231	0	231
Residencias Profesionales	128	0	128

	Ago-Dic 2014	Ene-Jun 2015	Total
Egresados	148	165	313
Titulados	124	138	262

Estructura Laboral

Personal Docente		
Total	Mujeres	Hombres
194	0	194

Personal No Docente		
Total	Mujeres	Hombres
112	53	59

Perfil Académico del Personal Docente

Nivel	Mujeres	Hombres	Total	Nivel	Mujeres	Hombres	Total
Licenciatura	0	137	137	Doctorado con Grado	0	7	7
Especialidad	0	0	0	Doctorado sin Grado	0	0	0
Maestría con Grado	0	50	50	Profesores de Tiempo Completo (PTC)	0	109	109
Maestría sin Grado	0	0	0	PTC con Posgrado	0	41	41

Cuerpos Académicos			
En Formación	En Consolidación	Consolidados	Total
4	0	0	4

Profesores con Perfil Deseable	10	Profesores pertenecientes al Sistema Nacional de Investigadores (SNI)	2
---------------------------------------	----	--	---

Dirección	Blvd. Forjadores de Baja California Sur No. 4720 Col. 8 de Octubre C.P. 23080 La Paz B.C.S.				
Clave del Centro de Trabajo	03DIT0002X	Telefono	(612) 12 1 04 26	Sitio Web	http://www.itlp.edu.mx/

Fecha de Inicio	26/08/1996	Fecha de Creación	01/05/1996
------------------------	------------	--------------------------	------------

Histórico de Matrícula	2012-2013	2013-2014	2014-2015	2015-2016
	1,226	1,317	1,584	1,683

Oferta Educativa

Programa Educativo	Modalidad	Matrícula	Mujeres	Hombres	Solicitantes	Aceptados	
Arquitectura	Escolarizada	192	68	124	61	56	
Gastronomía	Escolarizada	271	145	126	96	86	
Ingeniería Electromecánica	Escolarizada	264	12	252	78	70	
Ingeniería en Gestión Empresarial	Escolarizada	169	105	64	65	64	
Ingeniería en Industrias Alimentarias	Escolarizada	86	50	36	26	26	
Ingeniería en Sistemas Computacionales	Escolarizada	115	27	88	45	42	
Ingeniería Industrial	Escolarizada	87	16	71	35	35	
Licenciatura en Administración	Escolarizada	499	321	178	217	211	
Número de P.E. de Licenciatura	8	Subtotal	1,683	744	939	623	590
Número de P.E. de Posgrado	0	Subtotal	0	0	0	0	0
Total de Programas Educativos	8	Total	1,683	744	939	623	590
						Indice de Absorción	94.70%

PNPC	0	PBC	2
-------------	---	------------	---

Reingreso	1,093	Nuevo Ingreso	590
------------------	-------	----------------------	-----

	Ago-Dic 2014	Ene-Jun 2015	Total
Servicio Social	88	64	152
Residencias Profesionales	152	29	181

	Ago-Dic 2014	Ene-Jun 2015	Total
Egresados	145	34	179
Titulados	133	4	137

Estructura Laboral

Personal Docente		
Total	Mujeres	Hombres
76	34	42

Personal No Docente		
Total	Mujeres	Hombres
82	35	47

Perfil Académico del Personal Docente

Nivel	Mujeres	Hombres	Total	Nivel	Mujeres	Hombres	Total
Licenciatura	20	26	46	Doctorado con Grado	0	0	0
Especialidad	0	0	0	Doctorado sin Grado	0	0	0
Maestría con Grado	13	16	29	Profesores de Tiempo Completo (PTC)	5	10	15
Maestría sin Grado	1	0	1	PTC con Posgrado	5	9	14

Cuerpos Académicos			
En Formación	En Consolidación	Consolidados	Total
0	0	0	0

Profesores con Perfil Deseable	Profesores pertenecientes al Sistema Nacional de Investigadores (SNI)
0	0

Dirección	Marcelo Ruíz S/N Col. Ampliación 4 de Marzo C.P. 23641 BCS Comondú Ciudad Constitución		
Clave del Centro de Trabajo	03EIT0001X	Telefono	(613) 1325257
		Sitio Web	http://www.itscc.edu.mx

Fecha de Inicio	18/09/2000	Fecha de Creación	10/07/2000
------------------------	------------	--------------------------	------------

Histórico de Matrícula	2012-2013	2013-2014	2014-2015	2015-2016
	1,625	1,832	2,309	2,570

Oferta Educativa

Programa Educativo	Modalidad	Matrícula	Mujeres	Hombres	Solicitantes	Aceptados
Arquitectura	Escolarizada	206	82	124	70	62
Contador Público	Escolarizada	448	220	228	165	163
Gastronomía	Escolarizada	441	207	234	140	125
Ingeniería Civil	Escolarizada	141	20	121	45	45
Ingeniería Electromecánica	Escolarizada	213	6	207	60	58
Ingeniería en Administración	Escolarizada	665	375	290	258	255
Ingeniería en Sistemas Computacionales	Escolarizada	236	38	198	91	73
Licenciatura en Turismo	Escolarizada	220	109	111	151	151
Número de P.E. de Licenciatura	8	Subtotal	2,570	1,057	1,513	980
Número de P.E. de Posgrado	0	Subtotal	0	0	0	0
Total de Programas Educativos	8	Total	2,570	1,057	1,513	980
Índice de Absorción						95.10%

PNPC	0	PBC	2
-------------	---	------------	---

Reingreso	1,638	Nuevo Ingreso	932
------------------	-------	----------------------	-----

	Ago-Dic 2014	Ene-Jun 2015	Total
Servicio Social	198	112	310
Residencias Profesionales	192	13	205

	Ago-Dic 2014	Ene-Jun 2015	Total
Egresados	160	30	190
Titulados	20	167	187

Estructura Laboral

Personal Docente		
Total	Mujeres	Hombres
119	38	81

Personal No Docente		
Total	Mujeres	Hombres
85	43	42

Perfil Académico del Personal Docente

Nivel	Mujeres	Hombres	Total	Nivel	Mujeres	Hombres	Total
Licenciatura	27	64	91	Doctorado con Grado	0	0	0
Especialidad	0	1	1	Doctorado sin Grado	0	0	0
Maestría con Grado	7	9	16	Profesores de Tiempo Completo (PTC)	8	12	20
Maestría sin Grado	4	7	11	PTC con Posgrado	7	9	16

Cuerpos Académicos			
En Formación	En Consolidación	Consolidados	Total
0	0	0	0

Profesores con Perfil Deseable	Profesores pertenecientes al Sistema Nacional de Investigadores (SNI)
0	0

Dirección	Av. Tecnológico - Ramal a San Felipe S/N Col. Guaymitas C.P. 23400 BCS Los Cabos San José del Cabo		
Clave del Centro de Tabajo	03EIT0002W	Telefono	(624) 1632250
		Sitio Web	http://www.iteslocabos.edu.mx

Fecha de Inicio	03/08/2005	Fecha de Creación	03/08/2005
------------------------	------------	--------------------------	------------

Histórico de Matrícula	2012-2013	2013-2014	2014-2015	2015-2016
	617	701	765	777

Oferta Educativa

Programa Educativo	Modalidad	Matrícula	Mujeres	Hombres	Solicitantes	Aceptados
Ing. Técnico Minero	Escolarizada	0	0	0	0	0
Ingeniería Electromecánica	Escolarizada	150	32	118	26	26
Ingeniería en Administración	Escolarizada	169	96	73	55	55
Ingeniería en Energías Renovables	Escolarizada	87	32	55	24	24
Ingeniería en Gestión Empresarial	Escolarizada	139	86	53	55	55
Ingeniería en Industrias Alimentarias	Escolarizada	51	35	16	20	20
Ingeniería en Tecnologías de la Información y Comunicaciones	Escolarizada	43	12	31	13	13
Ingeniería Industrial	Escolarizada	138	46	92	49	49
Número de P.E. de Licenciatura	8	Subtotal	777	339	438	242
Número de P.E. de Posgrado	0	Subtotal	0	0	0	0
Total de Programas Educativos	8	Total	777	339	438	242
Índice de Absorción						100.00%

PNPC	0	PBC	0
-------------	---	------------	---

Reingreso	535	Nuevo Ingreso	242
------------------	-----	----------------------	-----

	Ago-Dic 2014	Ene-Jun 2015	Total
Servicio Social	45	54	99
Residencias Profesionales	76	9	85

	Ago-Dic 2014	Ene-Jun 2015	Total
Egresados	1	70	71
Titulados	15	46	61

Estructura Laboral

Personal Docente		
Total	Mujeres	Hombres
70	27	43

Personal No Docente		
Total	Mujeres	Hombres
57	30	27

Perfil Académico del Personal Docente

Nivel	Mujeres	Hombres	Total	Nivel	Mujeres	Hombres	Total
Licenciatura	22	37	59	Doctorado con Grado	1	0	1
Especialidad	0	0	0	Doctorado sin Grado	0	0	0
Maestría con Grado	3	6	9	Profesores de Tiempo Completo (PTC)	6	7	13
Maestría sin Grado	1	0	1	PTC con Posgrado	2	6	8

Cuerpos Académicos			
En Formación	En Consolidación	Consolidados	Total
0	0	0	0

Profesores con Perfil Deseable	Profesores pertenecientes al Sistema Nacional de Investigadores (SNI)
1	1

Dirección	Loma los Frailes S/N Col. Domicilio Conocido C.P. 23920 BCS Mulegé Santa Rosalía		
Clave del Centro de Trabajo	03EIT0003V	Telefono	(615) 1521673
		Sitio Web	http://www.itesme.edu.mx/

TECNOLÓGICO NACIONAL DE MÉXICO

RESUMEN DEL ESTADO DE CAMPECHE

DATOS GENERALES			
No. De Institutos Tecnológicos y/o Centros en el Estado	7	Proporción de la Matrícula del TecNM en el Estado con respecto a la Total del Estado	20.93%
Matrícula total del TecNM en el Estado	6,705		
Matrícula de Educación Superior en el Estado	32,037	Población en el Estado de 18 a 22 años	83,731
Oferta educativa del TecNM en el Estado (P.E.)	49	% de Cobertura de los Institutos Tecnológicos	8.01%

Institutos Tecnológicos Federales y/o Centros				3
Total de Programas Educativos (P.E.)	24	Matrícula Total		3,026
Número de P.E. en Licenciatura	24	Matrícula Licenciatura		3,026
Perfil Deseable	18	Matrícula Técnico Superior Univesitario		0
Profesores en el SNI	4	Cuerpos Académicos		6
Prog. de Calidad en Licenciatura (PBC)	6	Prog. de Calidad en Posgrado (PNPC)		0

Institutos Tecnológicos Descentralizados				4
Total de Programas Educativos (P.E.)	25	Matrícula Total		3,679
Número de P.E. en Licenciatura	25	Matrícula Licenciatura		3,679
Perfil Deseable	9	Matrícula Técnico Superior Univesitario		0
Profesores en el SNI	6	Cuerpos Académicos		2
Prog. de Calidad en Licenciatura (PBC)	6	Prog. de Calidad en Posgrado (PNPC)		0

Tipo de Institución	Institución	Prog. de Estudio de Licenciatura	Total P.E.	Matrícula Licenciatura	Total Mat. 2015-2016	% de Absorción	PBC	Perfil Deseable	SNI	Cuerpos Académicos
DESCENTRALIZADO	CALKINÍ	9	9	1,729	1,729	100.00%	3	9	5	2
DESCENTRALIZADO	CHAMPOTÓN	7	7	728	728	89.69%	0	0	0	0
DESCENTRALIZADO	ESCARCEGA	6	6	860	860	94.00%	3	0	1	0
DESCENTRALIZADO	HOPELCHÉN	3	3	362	362	84.40%	0	0	0	0
FEDERAL	CAMPECHE	10	10	1,701	1,701	97.41%	2	11	0	3
FEDERAL	CHINÁ	7	7	749	749	91.93%	4	1	4	1
FEDERAL	LERMA	7	7	576	576	70.59%	0	6	0	2

Subtotal Federales	3	24	24	3,026	3,026	88.39%	6	18	4	6
Subtotal Descentralizados	4	25	25	3,679	3,679	94.27%	6	9	6	2
Total	7	49	49	6,705	6,705	91.50%	12	27	10	8

Fecha de Inicio	04/10/1976	Fecha de Creación	04/10/1976
------------------------	------------	--------------------------	------------

Histórico de Matrícula	2012-2013	2013-2014	2014-2015	2015-2016
	1,650	1,728	1,737	1,701

Oferta Educativa

Programa Educativo	Modalidad	Matrícula	Mujeres	Hombres	Solicitantes	Aceptados	
Arquitectura	Escolarizada	327	127	200	90	87	
Ingeniería Ambiental	Escolarizada	78	47	31	30	29	
Ingeniería Civil	Escolarizada	181	28	153	44	38	
Ingeniería en Administración	Escolarizada	291	172	119	57	57	
Ingeniería en Gestión Empresarial	Escolarizada	120	68	52	28	28	
Ingeniería en Sistemas Computacionales	Escolarizada	235	54	181	67	66	
Ingeniería Industrial	Escolarizada	143	36	107	41	41	
Ingeniería Informática	Escolarizada	70	16	54	0	0	
Ingeniería Mecánica	Escolarizada	190	10	180	52	52	
Ingeniería Química	Escolarizada	66	26	40	16	16	
Número de P.E. de Licenciatura	10	Subtotal	1,701	584	1,117	425	414
Número de P.E. de Posgrado	0	Subtotal	0	0	0	0	0
Total de Programas Educativos	10	Total	1,701	584	1,117	425	414
						Índice de Absorción	97.41%

PNPC	0	PBC	2
-------------	---	------------	---

Reingreso	1,287	Nuevo Ingreso	414
------------------	-------	----------------------	-----

	Ago-Dic 2014	Ene-Jun 2015	Total
Servicio Social	114	141	255
Residencias Profesionales	106	79	185

	Ago-Dic 2014	Ene-Jun 2015	Total
Egresados	91	82	173
Titulados	44	121	165

Estructura Laboral

Personal Docente		
Total	Mujeres	Hombres
127	24	103

Personal No Docente		
Total	Mujeres	Hombres
66	32	34

Perfil Académico del Personal Docente

Nivel	Mujeres	Hombres	Total	Nivel	Mujeres	Hombres	Total
Licenciatura	8	28	36	Doctorado con Grado	2	3	5
Especialidad	0	1	1	Doctorado sin Grado	1	4	5
Maestría con Grado	10	44	54	Profesores de Tiempo Completo (PTC)	14	63	77
Maestría sin Grado	3	23	26	PTC con Posgrado	10	32	42

Cuerpos Académicos			
En Formación	En Consolidación	Consolidados	Total
3	0	0	3

Profesores con Perfil Deseable	Profesores pertenecientes al Sistema Nacional de Investigadores (SNI)
11	0

Dirección	Carretera Campeche-Escárcega Km. 9 Col. Lerma -Campeche C.P. 24500 Campeche Camp.		
Clave del Centro de Trabajo	04DIT0001X	Telefono	(981) 82 2 02 02
		Sitio Web	http://www.itcampeche.edu.mx/

Fecha de Inicio	01/09/1981	Fecha de Creación	01/09/1975
------------------------	------------	--------------------------	------------

Histórico de Matrícula	2012-2013	2013-2014	2014-2015	2015-2016
	555	596	670	749

Oferta Educativa

Programa Educativo	Modalidad	Matrícula	Mujeres	Hombres	Solicitantes	Aceptados	
Ingeniería en Administración	Escolarizada	92	44	48	26	22	
Ingeniería en Agronomía	Escolarizada	359	82	277	124	120	
Ingeniería en Gestión Empresarial	Escolarizada	68	30	38	44	33	
Ingeniería Forestal	Escolarizada	64	11	53	16	16	
Ingeniería Informática	Escolarizada	8	4	4	12	8	
Licenciatura en Biología	Escolarizada	158	69	89	63	63	
Ingeniería en Gestión Empresarial	Mixta	0	0	0	0	0	
Número de P.E. de Licenciatura	7	Subtotal	749	240	509	285	262
Número de P.E. de Posgrado	0	Subtotal	0	0	0	0	0
Total de Programas Educativos	7	Total	749	240	509	285	262
Índice de Absorción						91.93%	

PNPC	0	PBC	4
-------------	---	------------	---

Reingreso	487	Nuevo Ingreso	262
------------------	-----	----------------------	-----

	Ago-Dic 2014	Ene-Jun 2015	Total
Servicio Social	48	56	104
Residencias Profesionales	64	8	72

	Ago-Dic 2014	Ene-Jun 2015	Total
Egresados	55	54	109
Titulados	44	33	77

Estructura Laboral

Personal Docente		
Total	Mujeres	Hombres
66	19	47

Personal No Docente		
Total	Mujeres	Hombres
28	12	16

Perfil Académico del Personal Docente

Nivel	Mujeres	Hombres	Total	Nivel	Mujeres	Hombres	Total
Licenciatura	7	14	21	Doctorado con Grado	1	3	4
Especialidad	0	0	0	Doctorado sin Grado	0	2	2
Maestría con Grado	11	26	37	Profesores de Tiempo Completo (PTC)	9	34	43
Maestría sin Grado	0	2	2	PTC con Posgrado	7	23	30

Cuerpos Académicos			
En Formación	En Consolidación	Consolidados	Total
1	0	0	1

Profesores con Perfil Deseable	Profesores pertenecientes al Sistema Nacional de Investigadores (SNI)
1	4

Dirección	Calle 11 S/N Col. n/a C.P. 24520 Campeche Camp.		
Clave del Centro de Tabajo	04DIT0002W	Telefono	(981) 82 7 20 81 y 82
Sitio Web	http://www.itchina.edu.mx		

Fecha de Inicio	01/09/1988	Fecha de Creación	01/09/1988
------------------------	------------	--------------------------	------------

Histórico de Matrícula	2012-2013	2013-2014	2014-2015	2015-2016
	591	528	540	576

Oferta Educativa

Programa Educativo	Modalidad	Matrícula	Mujeres	Hombres	Solicitantes	Aceptados
Ingeniería Electrónica	Escolarizada	108	14	94	43	43
Ingeniería en Acuicultura	Escolarizada	42	17	25	27	22
Ingeniería en Administración	Escolarizada	99	52	47	36	24
Ingeniería en Gestión Empresarial	Escolarizada	64	32	32	20	20
Ingeniería Mecánica	Escolarizada	112	2	110	34	31
Ingeniería Mecatrónica	Escolarizada	151	9	142	52	52
Licenciatura en Administración	Escolarizada	0	0	0	60	0
Número de P.E. de Licenciatura	7	Subtotal	576	126	450	272
Número de P.E. de Posgrado	0	Subtotal	0	0	0	0
Total de Programas Educativos	7	Total	576	126	450	272
Índice de Absorción						70.59%

PNPC	0	PBC	0
-------------	---	------------	---

Reingreso	384	Nuevo Ingreso	192
------------------	-----	----------------------	-----

	Ago-Dic 2014	Ene-Jun 2015	Total
Servicio Social	27	42	69
Residencias Profesionales	67	0	67

	Ago-Dic 2014	Ene-Jun 2015	Total
Egresados	60	9	69
Titulados	21	28	49

Estructura Laboral

Personal Docente		
Total	Mujeres	Hombres
68	25	43

Personal No Docente		
Total	Mujeres	Hombres
38	11	27

Perfil Académico del Personal Docente

Nivel	Mujeres	Hombres	Total	Nivel	Mujeres	Hombres	Total
Licenciatura	12	26	38	Doctorado con Grado	2	0	2
Especialidad	0	0	0	Doctorado sin Grado	0	0	0
Maestría con Grado	11	17	28	Profesores de Tiempo Completo (PTC)	9	19	28
Maestría sin Grado	0	0	0	PTC con Posgrado	7	9	16

Cuerpos Académicos

En Formación	En Consolidación	Consolidados	Total
2	0	0	2

Profesores con Perfil Deseable	Profesores pertenecientes al Sistema Nacional de Investigadores (SNI)
6	0

Dirección	Km. 10 Carretera Campeche a Champotón S/N Col. Lerma C.P. 24500 Campeche Camp.		
Clave del Centro de Trabajo	04DIT0003V	Telefono	(981) 81 2 00 89
		Sitio Web	http://www.itlerma.edu.mx

Fecha de Inicio	15/10/2001	Fecha de Creación	12/10/2001
------------------------	------------	--------------------------	------------

Histórico de Matrícula	2012-2013	2013-2014	2014-2015	2015-2016
	1,636	1,662	1,718	1,729

Oferta Educativa

Programa Educativo	Modalidad	Matrícula	Mujeres	Hombres	Solicitantes	Aceptados
Ingeniería Bioquímica	Escolarizada	132	64	68	37	37
Ingeniería en Industrias Alimentarias	Escolarizada	123	72	51	33	33
Ingeniería en Innovación Agrícola Sustentable	Escolarizada	110	33	77	38	38
Ingeniería en Materiales	Escolarizada	80	18	62	27	27
Ingeniería en Sistemas Computacionales	Escolarizada	180	54	126	31	31
Ingeniería Industrial	Escolarizada	394	88	306	107	107
Ingeniería Informática	Escolarizada	92	28	64	17	17
Ingeniería Mecatrónica	Escolarizada	196	15	181	67	67
Licenciatura en Administración	Escolarizada	422	238	184	79	79
Número de P.E. de Licenciatura	9	Subtotal	1,729	610	1,119	436
Número de P.E. de Posgrado	0	Subtotal	0	0	0	0
Total de Programas Educativos	9	Total	1,729	610	1,119	436
Indice de Absorción						100.00%

PNPC	0	PBC	3
-------------	---	------------	---

Reingreso	1,293	Nuevo Ingreso	436
------------------	-------	----------------------	-----

	Ago-Dic 2014	Ene-Jun 2015	Total
Servicio Social	197	40	237
Residencias Profesionales	246	6	252

	Ago-Dic 2014	Ene-Jun 2015	Total
Egresados	9	243	252
Titulados	11	223	234

Estructura Laboral

Personal Docente		
Total	Mujeres	Hombres
80	26	54

Personal No Docente		
Total	Mujeres	Hombres
76	26	50

Perfil Académico del Personal Docente

Nivel	Mujeres	Hombres	Total	Nivel	Mujeres	Hombres	Total
Licenciatura	6	7	13	Doctorado con Grado	3	10	13
Especialidad	0	0	0	Doctorado sin Grado	0	2	2
Maestría con Grado	13	31	44	Profesores de Tiempo Completo (PTC)	6	16	22
Maestría sin Grado	4	4	8	PTC con Posgrado	6	16	22

Cuerpos Académicos			
En Formación	En Consolidación	Consolidados	Total
2	0	0	2

Profesores con Perfil Deseable	Profesores pertenecientes al Sistema Nacional de Investigadores (SNI)
9	5

Dirección	Avenida Ah-Canul S/N Col. n/a C.P. 24900 Camp Calkiní Calkiní		
Clave del Centro de Trabajo	04EIT0001W	Telefono	(996) 8134870
Sitio Web	http://www.itescam.edu.mx		

Fecha de Inicio	03/10/2006	Fecha de Creación	26/09/2006
------------------------	------------	--------------------------	------------

Histórico de Matrícula	2012-2013	2013-2014	2014-2015	2015-2016
	674	753	729	728

Oferta Educativa

Programa Educativo	Modalidad	Matrícula	Mujeres	Hombres	Solicitantes	Aceptados
Ingeniería Ambiental	Escolarizada	85	39	46	32	30
Ingeniería Electromecánica	Escolarizada	72	8	64	22	19
Ingeniería en Administración	Escolarizada	225	142	83	27	27
Ingeniería en Gestión Empresarial	Escolarizada	79	47	32	19	13
Ingeniería en Logística	Escolarizada	31	11	20	34	31
Ingeniería en Sistemas Computacionales	Escolarizada	106	27	79	40	37
Licenciatura en Turismo	Escolarizada	130	74	56	49	43
Número de P.E. de Licenciatura	7	Subtotal	728	348	380	223
Número de P.E. de Posgrado	0	Subtotal	0	0	0	0
Total de Programas Educativos	7	Total	728	348	380	223
Índice de Absorción						89.69%

PNPC	0	PBC	0
-------------	---	------------	---

Reingreso	528	Nuevo Ingreso	200
------------------	-----	----------------------	-----

	Ago-Dic 2014	Ene-Jun 2015	Total
Servicio Social	4	109	113
Residencias Profesionales	72	1	73

	Ago-Dic 2014	Ene-Jun 2015	Total
Egresados	0	71	71
Titulados	46	5	51

Estructura Laboral

Personal Docente		
Total	Mujeres	Hombres
47	16	31

Personal No Docente		
Total	Mujeres	Hombres
61	32	29

Perfil Académico del Personal Docente

Nivel	Mujeres	Hombres	Total	Nivel	Mujeres	Hombres	Total
Licenciatura	3	13	16	Doctorado con Grado	1	1	2
Especialidad	0	0	0	Doctorado sin Grado	0	1	1
Maestría con Grado	7	11	18	Profesores de Tiempo Completo (PTC)	5	6	11
Maestría sin Grado	5	5	10	PTC con Posgrado	5	6	11

Cuerpos Académicos			
En Formación	En Consolidación	Consolidados	Total
0	0	0	0

Profesores con Perfil Deseable	Profesores pertenecientes al Sistema Nacional de Investigadores (SNI)
0	0

Dirección	Carretera Champotón Isla Aguada Km. 2 S/N Col. El Arenal C.P. 24400 Camp Champotón Champotón		
Clave del Centro de Trabajo	04EIT0003U	Telefono	(982) 8282432
		Sitio Web	http://www.itescham.edu.mx

Fecha de Inicio	18/10/2004	Fecha de Creación	15/10/2004
------------------------	------------	--------------------------	------------

Histórico de Matrícula	2012-2013	2013-2014	2014-2015	2015-2016
	790	818	852	860

Oferta Educativa

Programa Educativo	Modalidad	Matrícula	Mujeres	Hombres	Solicitantes	Aceptados
Gastronomía	Escolarizada	178	92	86	52	46
Ingeniería en Energías Renovables	Escolarizada	58	23	35	25	25
Ingeniería en Industrias Alimentarias	Escolarizada	71	35	36	15	14
Ingeniería en Sistemas Computacionales	Escolarizada	138	40	98	39	33
Licenciatura en Administración	Escolarizada	360	197	163	109	109
Licenciatura en Turismo	Escolarizada	55	29	26	60	55
Número de P.E. de Licenciatura	6	Subtotal	860	416	444	300
Número de P.E. de Posgrado	0	Subtotal	0	0	0	0
Total de Programas Educativos	6	Total	860	416	444	300
Índice de Absorción						94.00%

PNPC	0	PBC	3
-------------	---	------------	---

Reingreso	578	Nuevo Ingreso	282
------------------	-----	----------------------	-----

	Ago-Dic 2014	Ene-Jun 2015	Total
Servicio Social	8	113	121
Residencias Profesionales	109	10	119

	Ago-Dic 2014	Ene-Jun 2015	Total
Egresados	102	16	118
Titulados	28	99	127

Estructura Laboral

Personal Docente		
Total	Mujeres	Hombres
48	26	22

Personal No Docente		
Total	Mujeres	Hombres
72	35	37

Perfil Académico del Personal Docente							
Nivel	Mujeres	Hombres	Total	Nivel	Mujeres	Hombres	Total
Licenciatura	6	12	18	Doctorado con Grado	0	0	0
Especialidad	0	0	0	Doctorado sin Grado	0	1	1
Maestría con Grado	13	4	17	Profesores de Tiempo Completo (PTC)	12	10	22
Maestría sin Grado	7	5	12	PTC con Posgrado	8	4	12

Cuerpos Académicos			
En Formación	En Consolidación	Consolidados	Total
0	0	0	0

Profesores con Perfil Deseable	Profesores pertenecientes al Sistema Nacional de Investigadores (SNI)
0	1

Dirección	Calle 53 S/N Col. Unidad Esfuerzo y Trabajo No. 2 C.P. 24350 Camp Escárcega Escárcega
------------------	---

Clave del Centro de Tabajo	04EIT0002V	Telefono	(982) 5960603	Sitio Web	http://www.itsescarcega.edu.mx
-----------------------------------	------------	-----------------	---------------	------------------	---

Fecha de Inicio	27/11/2014	Fecha de Creación	27/11/2014
------------------------	------------	--------------------------	------------

Histórico de Matrícula	2012-2013	2013-2014	2014-2015	2015-2016
	0	0	0	362

Oferta Educativa

Programa Educativo	Modalidad	Matrícula	Mujeres	Hombres	Solicitantes	Aceptados
Ingeniería en Innovación Agrícola Sustentable	Escolarizada	116	23	93	59	50
Ingeniería en Sistemas Computacionales	Escolarizada	57	18	39	13	8
Licenciatura en Administración	Escolarizada	189	112	77	69	61
Número de P.E. de Licenciatura	3	Subtotal	362	153	209	141
Número de P.E. de Posgrado	0	Subtotal	0	0	0	0
Total de Programas Educativos	3	Total	362	153	209	141
Índice de Absorción						84.40%

PNPC	0	PBC	0
-------------	---	------------	---

Reingreso	243	Nuevo Ingreso	119
------------------	-----	----------------------	-----

	Ago-Dic 2014	Ene-Jun 2015	Total
Servicio Social	0	0	0
Residencias Profesionales	0	43	43

	Ago-Dic 2014	Ene-Jun 2015	Total
Egresados	0	38	38
Titulados	0	34	34

Estructura Laboral

Personal Docente		
Total	Mujeres	Hombres
20	8	12

Personal No Docente		
Total	Mujeres	Hombres
18	7	11

Perfil Académico del Personal Docente							
Nivel	Mujeres	Hombres	Total	Nivel	Mujeres	Hombres	Total
Licenciatura	0	1	1	Doctorado con Grado	0	0	0
Especialidad	0	1	1	Doctorado sin Grado	1	2	3
Maestría con Grado	5	6	11	Profesores de Tiempo Completo (PTC)	0	2	2
Maestría sin Grado	2	2	4	PTC con Posgrado	0	2	2

Cuerpos Académicos			
En Formación	En Consolidación	Consolidados	Total
0	0	0	0

Profesores con Perfil Deseable	0	Profesores pertenecientes al Sistema Nacional de Investigadores (SNI)	0
---------------------------------------	---	--	---

Dirección	Carretera Federal Campeche - Hopelchén km. 83 Col. n/a C.P. 24600 Camp Hopelchén Hopelchén						
Clave del Centro de Trabajo	04EIT0004T	Telefono	(996) 8134870	Sitio Web	http://www.itshopelchen.edu.mx		

TECNOLÓGICO NACIONAL DE MÉXICO

RESUMEN DEL ESTADO DE CIUDAD DE MÉXICO

DATOS GENERALES			
No. De Institutos Tecnológicos y/o Centros en el Estado	0	Proporción de la Matrícula del TecNM en el Estado con respecto a la Total del Estado	1.71%
Matrícula total del TecNM en el Estado	12,138		
Matrícula de Educación Superior en el Estado	709,459	Población en el Estado de 18 a 22 años	696,005
Oferta educativa del TecNM en el Estado (P.E.)	44	% de Cobertura de los Institutos Tecnológicos	1.74%

Institutos Tecnológicos Federales y/o Centros				12
Total de Programas Educativos (P.E.)	44	Matrícula Total	12,138	
Número de P.E. en Licenciatura	44	Matrícula Licenciatura	12,138	
Perfil Deseable	1	Matrícula Técnico Superior Universitario	0	
Profesores en el SNI	1	Cuerpos Académicos	1	
Prog. de Calidad en Licenciatura (PBC)	0	Prog. de Calidad en Posgrado (PNPC)	0	

Tipo de Institución	Institución	Prog. de Estudio de Licenciatura	Total P.E.	Matrícula Licenciatura	Total Mat. 2015-2016	% de Absorción	PBC	Perfil Deseable	SNI	Cuerpos Académicos
FEDERAL	ÁLVARO OBREGÓN	3	3	545	545	91.04%	0	0	0	0
FEDERAL	GUSTAVO A. MADERO	5	5	2,106	2,106	93.46%	0	0	0	0
FEDERAL	GUSTAVO A. MADERO II	3	3	586	586	100.00%	0	0	0	0
FEDERAL	IZTAPALAPA	4	4	1,201	1,201	100.00%	0	0	0	0
FEDERAL	IZTAPALAPA II	3	3	589	589	100.00%	0	0	0	0
FEDERAL	IZTAPALAPA III	3	3	619	619	100.00%	0	0	0	0
FEDERAL	MILPA ALTA	4	4	1,002	1,002	100.00%	0	0	0	0
FEDERAL	MILPA ALTA II	3	3	521	521	100.00%	0	0	0	0
FEDERAL	TLÁHUAC	5	5	2,723	2,723	87.66%	0	0	1	0
FEDERAL	TLÁHUAC II	4	4	972	972	93.31%	0	1	0	1
FEDERAL	TLÁHUAC III	4	4	840	840	99.61%	0	0	0	0
FEDERAL	TLALPAN	3	3	434	434	100.00%	0	0	0	0

Subtotal Federales	12	44	44	12,138	12,138	95.09%	0	1	1	1
Total	0	44	44	12,138	12,138	95.09%	0	1	1	1

Fecha de Inicio	24/08/2008	Fecha de Creación	24/06/2008
------------------------	------------	--------------------------	------------

Histórico de Matrícula	2012-2013	2013-2014	2014-2015	2015-2016
	1,135	1,089	1,314	1,201

Oferta Educativa

Programa Educativo	Modalidad	Matrícula	Mujeres	Hombres	Solicitantes	Aceptados
Ingeniería en Gestión Empresarial	Escolarizada	390	221	169	85	85
Ingeniería en Sistemas Computacionales	Escolarizada	533	159	374	108	108
Ingeniería Industrial	Escolarizada	53	20	33	53	53
Ingeniería Mecatrónica	Escolarizada	225	33	192	68	68
Número de P.E. de Licenciatura	4	Subtotal	1,201	433	768	314
Número de P.E. de Posgrado	0	Subtotal	0	0	0	0
Total de Programas Educativos	4	Total	1,201	433	768	314
Índice de Absorción						100.00%

PNPC	0	PBC	0
-------------	---	------------	---

Reingreso	887	Nuevo Ingreso	314
------------------	-----	----------------------	-----

	Ago-Dic 2014	Ene-Jun 2015	Total
Servicio Social	0	94	94
Residencias Profesionales	0	51	51

	Ago-Dic 2014	Ene-Jun 2015	Total
Egresados	118	102	220
Titulados	9	19	28

Estructura Laboral

Personal Docente		
Total	Mujeres	Hombres
59	20	39

Personal No Docente		
Total	Mujeres	Hombres
10	6	4

Perfil Académico del Personal Docente

Nivel	Mujeres	Hombres	Total	Nivel	Mujeres	Hombres	Total
Licenciatura	14	25	39	Doctorado con Grado	0	0	0
Especialidad	0	0	0	Doctorado sin Grado	0	0	0
Maestría con Grado	5	11	16	Profesores de Tiempo Completo (PTC)	0	4	4
Maestría sin Grado	1	3	4	PTC con Posgrado	0	3	3

Cuerpos Académicos			
En Formación	En Consolidación	Consolidados	Total
0	0	0	0

Profesores con Perfil Deseable	0	Profesores pertenecientes al Sistema Nacional de Investigadores (SNI)	0
---------------------------------------	---	--	---

Dirección	Av. Telecomunicaciones S/N Col. Chinampac de Juárez C.P. 09208 Iztapalapa Cd. Méx.		
------------------	--	--	--

Clave del Centro de Trabajo	09DIT0001S	Telefono	(55) 57 73 82 10	Sitio Web	http://www.itiztapalapa.edu.mx/
------------------------------------	------------	-----------------	------------------	------------------	---

Fecha de Inicio	08/09/2008	Fecha de Creación	24/06/2008
------------------------	------------	--------------------------	------------

Histórico de Matrícula	2012-2013	2013-2014	2014-2015	2015-2016
	955	1,033	988	1,002

Oferta Educativa

Programa Educativo	Modalidad	Matrícula	Mujeres	Hombres	Solicitantes	Aceptados
Ingeniería Bioquímica	Escolarizada	265	138	127	91	91
Ingeniería en Gestión Empresarial	Escolarizada	314	176	138	72	72
Ingeniería en Industrias Alimentarias	Escolarizada	126	79	47	25	25
Ingeniería en Sistemas Computacionales	Escolarizada	297	82	215	60	60
Número de P.E. de Licenciatura	4	Subtotal	1,002	475	527	248
Número de P.E. de Posgrado	0	Subtotal	0	0	0	0
Total de Programas Educativos	4	Total	1,002	475	527	248
Índice de Absorción						100.00%

PNPC	0	PBC	0
-------------	---	------------	---

Reingreso	754	Nuevo Ingreso	248
------------------	-----	----------------------	-----

	Ago-Dic 2014	Ene-Jun 2015	Total
Servicio Social	42	24	66
Residencias Profesionales	52	53	105

	Ago-Dic 2014	Ene-Jun 2015	Total
Egresados	37	44	81
Titulados	4	24	28

Estructura Laboral

Personal Docente		
Total	Mujeres	Hombres
36	15	21

Personal No Docente		
Total	Mujeres	Hombres
4	4	0

Perfil Académico del Personal Docente

Nivel	Mujeres	Hombres	Total	Nivel	Mujeres	Hombres	Total
Licenciatura	11	15	26	Doctorado con Grado	0	0	0
Especialidad	0	0	0	Doctorado sin Grado	0	1	1
Maestría con Grado	3	5	8	Profesores de Tiempo Completo (PTC)	2	3	5
Maestría sin Grado	1	0	1	PTC con Posgrado	0	2	2

Cuerpos Académicos			
En Formación	En Consolidación	Consolidados	Total
0	0	0	0

Profesores con Perfil Deseable	Profesores pertenecientes al Sistema Nacional de Investigadores (SNI)
0	0

Dirección	Calle San Isidro No. 1 Col. San Salvador Cuauhténco C.P. 12300 Milpa Alta Cd. Méx.
------------------	--

Clave del Centro de Trabajo	09DIT0003Q	Telefono	(55) 58 62 66 58	Sitio Web	http://www.itma.edu.mx
------------------------------------	------------	-----------------	------------------	------------------	---

Fecha de Inicio	08/09/2008	Fecha de Creación	26/06/2008
------------------------	------------	--------------------------	------------

Histórico de Matrícula	2012-2013	2013-2014	2014-2015	2015-2016
	2,257	2,415	2,621	2,723

Oferta Educativa

Programa Educativo	Modalidad	Matrícula	Mujeres	Hombres	Solicitantes	Aceptados
Arquitectura	Escolarizada	752	273	479	150	144
Ingeniería Electrónica	Escolarizada	165	8	157	96	43
Ingeniería en Sistemas Automotrices	Escolarizada	335	10	325	157	147
Ingeniería en Sistemas Computacionales	Escolarizada	948	308	640	206	191
Ingeniería Mecatrónica	Escolarizada	523	47	476	96	93
Número de P.E. de Licenciatura	5	Subtotal	2,723	646	2,077	705
Número de P.E. de Posgrado	0	Subtotal	0	0	0	0
Total de Programas Educativos	5	Total	2,723	646	2,077	705
Índice de Absorción						87.66%

PNPC	0	PBC	0
-------------	---	------------	---

Reingreso	2,105	Nuevo Ingreso	618
------------------	-------	----------------------	-----

	Ago-Dic 2014	Ene-Jun 2015	Total
Servicio Social	0	176	176
Residencias Profesionales	0	157	157

	Ago-Dic 2014	Ene-Jun 2015	Total
Egresados	117	7	124
Titulados	50	5	55

Estructura Laboral

Personal Docente		
Total	Mujeres	Hombres
69	22	47

Personal No Docente		
Total	Mujeres	Hombres
17	5	12

Perfil Académico del Personal Docente

Nivel	Mujeres	Hombres	Total	Nivel	Mujeres	Hombres	Total
Licenciatura	14	33	47	Doctorado con Grado	1	1	2
Especialidad	0	0	0	Doctorado sin Grado	0	0	0
Maestría con Grado	5	13	18	Profesores de Tiempo Completo (PTC)	1	2	3
Maestría sin Grado	2	0	2	PTC con Posgrado	1	0	1

Cuerpos Académicos			
En Formación	En Consolidación	Consolidados	Total
0	0	0	0

Profesores con Perfil Deseable	Profesores pertenecientes al Sistema Nacional de Investigadores (SNI)
0	1

Dirección	Av. Estanislao Ramírez S/N Col. Selene C.P. 13420 Tláhuac Cd. Méx.
------------------	--

Clave del Centro de Tabajo	09DIT0002R	Telefono	(55) 58 66 09 93	Sitio Web	http://www.ittlahuac.edu.mx
-----------------------------------	------------	-----------------	------------------	------------------	---

Fecha de Inicio	02/09/2009	Fecha de Creación	02/09/2009
------------------------	------------	--------------------------	------------

Histórico de Matrícula	2012-2013	2013-2014	2014-2015	2015-2016
	1,408	1,794	1,935	2,106

Oferta Educativa

Programa Educativo	Modalidad	Matrícula	Mujeres	Hombres	Solicitantes	Aceptados
Ingeniería Ambiental	Escolarizada	208	121	87	57	53
Ingeniería en Gestión Empresarial	Escolarizada	593	363	230	105	102
Ingeniería en Logística	Escolarizada	452	208	244	81	78
Ingeniería en Tecnologías de la Información y Comunicaciones	Escolarizada	575	159	416	84	78
Ingeniería Industrial	Escolarizada	278	75	203	86	75
Número de P.E. de Licenciatura	5	Subtotal	2,106	926	413	386
Número de P.E. de Posgrado	0	Subtotal	0	0	0	0
Total de Programas Educativos	5	Total	2,106	926	1,180	386
Índice de Absorción						93.46%

PNPC	0	PBC	0
-------------	---	------------	---

Reingreso	1,720	Nuevo Ingreso	386
------------------	-------	----------------------	-----

	Ago-Dic 2014	Ene-Jun 2015	Total
Servicio Social	0	0	0
Residencias Profesionales	0	0	0

	Ago-Dic 2014	Ene-Jun 2015	Total
Egresados	57	81	138
Titulados	11	10	21

Estructura Laboral

Personal Docente		
Total	Mujeres	Hombres
59	19	40

Personal No Docente		
Total	Mujeres	Hombres
10	6	4

Perfil Académico del Personal Docente

Nivel	Mujeres	Hombres	Total	Nivel	Mujeres	Hombres	Total
Licenciatura	12	28	40	Doctorado con Grado	1	0	1
Especialidad	0	0	0	Doctorado sin Grado	0	0	0
Maestría con Grado	6	12	18	Profesores de Tiempo Completo (PTC)	2	2	4
Maestría sin Grado	0	0	0	PTC con Posgrado	2	2	4

Cuerpos Académicos			
En Formación	En Consolidación	Consolidados	Total
0	0	0	0

Profesores con Perfil Deseable	Profesores pertenecientes al Sistema Nacional de Investigadores (SNI)
0	0

Dirección	Av. 608 y Av. 412 No. 300 Col. San Juan de Aragón C.P. 07470 Gustavo A. Madero Cd. Méx.
------------------	---

Clave del Centro de Tabajo	09DIT0004P	Telefono	(55) 26 51 78 64	Sitio Web	http://itgustavoamadero.edu.mx
-----------------------------------	------------	-----------------	------------------	------------------	---

Fecha de Inicio	17/07/2009	Fecha de Creación	08/06/2009
------------------------	------------	--------------------------	------------

Histórico de Matrícula	2012-2013	2013-2014	2014-2015	2015-2016
	481	522	583	589

Oferta Educativa

Programa Educativo	Modalidad	Matrícula	Mujeres	Hombres	Solicitantes	Aceptados
Ingeniería en Administración	Escolarizada	286	190	96	68	68
Ingeniería en Logística	Escolarizada	103	58	45	17	17
Ingeniería en Tecnologías de la Información y Comunicaciones	Escolarizada	200	71	129	42	42
Número de P.E. de Licenciatura	3	Subtotal	589	319	270	127
Número de P.E. de Posgrado	0	Subtotal	0	0	0	0
Total de Programas Educativos	3	Total	589	319	270	127
Índice de Absorción						100.00%

PNPC	0	PBC	0
-------------	---	------------	---

Reingreso	462	Nuevo Ingreso	127
------------------	-----	----------------------	-----

	Ago-Dic 2014	Ene-Jun 2015	Total
Servicio Social	19	41	60
Residencias Profesionales	20	6	26

	Ago-Dic 2014	Ene-Jun 2015	Total
Egresados	0	22	22
Titulados	0	0	0

Estructura Laboral

Personal Docente		
Total	Mujeres	Hombres
20	9	11

Personal No Docente		
Total	Mujeres	Hombres
4	3	1

Perfil Académico del Personal Docente

Nivel	Mujeres	Hombres	Total	Nivel	Mujeres	Hombres	Total
Licenciatura	8	8	16	Doctorado con Grado	0	0	0
Especialidad	0	0	0	Doctorado sin Grado	0	1	1
Maestría con Grado	1	1	2	Profesores de Tiempo Completo (PTC)	0	0	0
Maestría sin Grado	0	1	1	PTC con Posgrado	0	0	0

Cuerpos Académicos			
En Formación	En Consolidación	Consolidados	Total
0	0	0	0

Profesores con Perfil Deseable	0	Profesores pertenecientes al Sistema Nacional de Investigadores (SNI)	0
---------------------------------------	---	--	---

Dirección	Calle Valle de México No. 47 Col. Miravalle C.P. 09696 Iztapalapa Cd. Méx.				
Clave del Centro de Tabajo	09DIT0005O	Telefono	(55) 22 31 32 04	Sitio Web	http://www.itiztapalapa2.edu.mx

Fecha de Inicio	14/09/2009	Fecha de Creación	08/06/2009
------------------------	------------	--------------------------	------------

Histórico de Matrícula	2012-2013	2013-2014	2014-2015	2015-2016
	419	501	530	619

Oferta Educativa

Programa Educativo	Modalidad	Matrícula	Mujeres	Hombres	Solicitantes	Aceptados
Ingeniería Civil	Escolarizada	274	62	212	55	55
Ingeniería en Gestión Empresarial	Escolarizada	158	111	47	36	36
Ingeniería Informática	Escolarizada	187	75	112	27	27
Número de P.E. de Licenciatura	3	Subtotal	619	248	371	118
Número de P.E. de Posgrado	0	Subtotal	0	0	0	0
Total de Programas Educativos	3	Total	619	248	371	118
Índice de Absorción						100.00%

PNPC	0	PBC	0
-------------	---	------------	---

Reingreso	501	Nuevo Ingreso	118
------------------	-----	----------------------	-----

	Ago-Dic 2014	Ene-Jun 2015	Total
Servicio Social	0	40	40
Residencias Profesionales	0	41	41

	Ago-Dic 2014	Ene-Jun 2015	Total
Egresados	13	12	25
Titulados	4	5	9

Estructura Laboral

Personal Docente		
Total	Mujeres	Hombres
33	10	23

Personal No Docente		
Total	Mujeres	Hombres
1	0	1

Perfil Académico del Personal Docente

Nivel	Mujeres	Hombres	Total	Nivel	Mujeres	Hombres	Total
Licenciatura	6	10	16	Doctorado con Grado	0	1	1
Especialidad	0	0	0	Doctorado sin Grado	0	0	0
Maestría con Grado	3	7	10	Profesores de Tiempo Completo (PTC)	0	1	1
Maestría sin Grado	1	5	6	PTC con Posgrado	0	1	1

Cuerpos Académicos			
En Formación	En Consolidación	Consolidados	Total
0	0	0	0

Profesores con Perfil Deseable	0	Profesores pertenecientes al Sistema Nacional de Investigadores (SNI)	0
---------------------------------------	---	--	---

Dirección	Calle Orquídea No. 71 Col. San Miguel Teotongo C.P. 09630 Iztapalapa Cd. Méx.					
------------------	---	--	--	--	--	--

Clave del Centro de Tabajo	09DIT0006N	Telefono	(55) 56 70 41 73	Sitio Web	http://www.itiztapalapa3.edu.mx/
-----------------------------------	------------	-----------------	------------------	------------------	---

Fecha de Inicio	14/09/2009	Fecha de Creación	08/06/2009
------------------------	------------	--------------------------	------------

Histórico de Matrícula	2012-2013	2013-2014	2014-2015	2015-2016
	594	845	932	972

Oferta Educativa

Programa Educativo	Modalidad	Matrícula	Mujeres	Hombres	Solicitantes	Aceptados
Ingeniería en Gestión Empresarial	Escolarizada	336	182	154	100	91
Ingeniería en Logística	Escolarizada	199	90	109	35	33
Ingeniería en Tecnologías de la Información y Comunicaciones	Escolarizada	263	80	183	58	56
Ingeniería Mecánica	Escolarizada	174	8	166	46	43
Número de P.E. de Licenciatura	4	Subtotal	972	360	612	239
Número de P.E. de Posgrado	0	Subtotal	0	0	0	0
Total de Programas Educativos	4	Total	972	360	612	239
Índice de Absorción						93.31%

PNPC	0	PBC	0
-------------	---	------------	---

Reingreso	749	Nuevo Ingreso	223
------------------	-----	----------------------	-----

	Ago-Dic 2014	Ene-Jun 2015	Total
Servicio Social	0	44	44
Residencias Profesionales	0	21	21

	Ago-Dic 2014	Ene-Jun 2015	Total
Egresados	9	35	44
Titulados	0	27	27

Estructura Laboral

Personal Docente		
Total	Mujeres	Hombres
41	14	27

Personal No Docente		
Total	Mujeres	Hombres
3	2	1

Perfil Académico del Personal Docente

Nivel	Mujeres	Hombres	Total	Nivel	Mujeres	Hombres	Total
Licenciatura	10	18	28	Doctorado con Grado	0	1	1
Especialidad	0	0	0	Doctorado sin Grado	0	0	0
Maestría con Grado	4	8	12	Profesores de Tiempo Completo (PTC)	1	2	3
Maestría sin Grado	0	0	0	PTC con Posgrado	1	1	2

Cuerpos Académicos			
En Formación	En Consolidación	Consolidados	Total
1	0	0	1

Profesores con Perfil Deseable	1	Profesores pertenecientes al Sistema Nacional de Investigadores (SNI)	0
---------------------------------------	---	--	---

Dirección	Calle Camino Real No. 625 Col. Jardines del Llano C.P. 13508 Tláhuac Cd. Méx.		
------------------	---	--	--

Clave del Centro de Tabajo	09DIT0007M	Telefono	(55) 58 48 42 18	Sitio Web	http://www.ittlahuac2.edu.mx/
-----------------------------------	------------	-----------------	------------------	------------------	---

Fecha de Inicio	02/09/2009	Fecha de Creación	08/06/2009
------------------------	------------	--------------------------	------------

Histórico de Matrícula	2012-2013	2013-2014	2014-2015	2015-2016
	352	629	760	840

Oferta Educativa

Programa Educativo	Modalidad	Matrícula	Mujeres	Hombres	Solicitantes	Aceptados
Ingeniería en Administración	Escolarizada	355	207	148	101	100
Ingeniería en Energías Renovables	Escolarizada	136	38	98	41	41
Ingeniería Industrial	Escolarizada	172	48	124	50	50
Ingeniería Informática	Escolarizada	177	55	122	62	62
Número de P.E. de Licenciatura	4	Subtotal	840	348	492	254
Número de P.E. de Posgrado	0	Subtotal	0	0	0	0
Total de Programas Educativos	4	Total	840	348	492	254
Índice de Absorción						99.61%

PNPC	0	PBC	0
-------------	---	------------	---

Reingreso	587	Nuevo Ingreso	253
------------------	-----	----------------------	-----

	Ago-Dic 2014	Ene-Jun 2015	Total
Servicio Social	0	37	37
Residencias Profesionales	0	12	12

	Ago-Dic 2014	Ene-Jun 2015	Total
Egresados	5	14	19
Titulados	0	0	0

Estructura Laboral

Personal Docente		
Total	Mujeres	Hombres
24	7	17

Personal No Docente		
Total	Mujeres	Hombres
2	2	0

Perfil Académico del Personal Docente

Nivel	Mujeres	Hombres	Total	Nivel	Mujeres	Hombres	Total
Licenciatura	5	6	11	Doctorado con Grado	0	1	1
Especialidad	0	0	0	Doctorado sin Grado	0	1	1
Maestría con Grado	1	9	10	Profesores de Tiempo Completo (PTC)	0	2	2
Maestría sin Grado	1	0	1	PTC con Posgrado	0	2	2

Cuerpos Académicos			
En Formación	En Consolidación	Consolidados	Total
0	0	0	0

Profesores con Perfil Deseable	0	Profesores pertenecientes al Sistema Nacional de Investigadores (SNI)	0
---------------------------------------	---	--	---

Dirección	Av. General Leandro Valle (Canal de Chalco) No. 1088 Col. Villa Centro Americana C.P. 13278 Tláhuac Cd. Méx.		
------------------	--	--	--

Clave del Centro de Trabajo	09DIT0008L	Telefono	(55) 21 60 73 73	Sitio Web	http://www.ittlahuac3.edu.mx/
------------------------------------	------------	-----------------	------------------	------------------	---

Fecha de Inicio	03/11/2010	Fecha de Creación	20/08/2010
------------------------	------------	--------------------------	------------

Histórico de Matrícula	2012-2013	2013-2014	2014-2015	2015-2016
	247	361	450	545

Oferta Educativa

Programa Educativo	Modalidad	Matrícula	Mujeres	Hombres	Solicitantes	Aceptados
Ingeniería en Diseño Industrial	Escolarizada	69	24	45	52	50
Ingeniería en Gestión Empresarial	Escolarizada	250	147	103	92	76
Ingeniería en Tecnologías de la Información y Comunicaciones	Escolarizada	226	60	166	57	57
Número de P.E. de Licenciatura	3	Subtotal	545	231	314	201
Número de P.E. de Posgrado	0	Subtotal	0	0	0	0
Total de Programas Educativos	3	Total	545	231	314	201
Índice de Absorción						91.04%

PNPC	0	PBC	0
-------------	---	------------	---

Reingreso	362	Nuevo Ingreso	183
------------------	-----	----------------------	-----

	Ago-Dic 2014	Ene-Jun 2015	Total
Servicio Social	30	19	49
Residencias Profesionales	14	14	28

	Ago-Dic 2014	Ene-Jun 2015	Total
Egresados	14	15	29
Titulados	0	7	7

Estructura Laboral

Personal Docente		
Total	Mujeres	Hombres
16	7	9

Personal No Docente		
Total	Mujeres	Hombres
1	0	1

Perfil Académico del Personal Docente

Nivel	Mujeres	Hombres	Total	Nivel	Mujeres	Hombres	Total
Licenciatura	1	6	7	Doctorado con Grado	0	0	0
Especialidad	0	0	0	Doctorado sin Grado	0	0	0
Maestría con Grado	6	3	9	Profesores de Tiempo Completo (PTC)	1	0	1
Maestría sin Grado	0	0	0	PTC con Posgrado	1	0	1

Cuerpos Académicos			
En Formación	En Consolidación	Consolidados	Total
0	0	0	0

Profesores con Perfil Deseable	0	Profesores pertenecientes al Sistema Nacional de Investigadores (SNI)	0
---------------------------------------	---	--	---

Dirección	Av. del Rosal No. 89 Col. Unidad Popular Tepeaca C.P. 01550 Álvaro Obregón Cd. Méx.				
------------------	---	--	--	--	--

Clave del Centro de Trabajo	09DIT0010Z	Telefono	(55) 12 85 65 18	Sitio Web	http://www.ita.edu.mx
------------------------------------	------------	-----------------	------------------	------------------	---

Fecha de Inicio	01/10/2010	Fecha de Creación	20/08/2010
------------------------	------------	--------------------------	------------

Histórico de Matrícula	2012-2013	2013-2014	2014-2015	2015-2016
	250	309	309	434

Oferta Educativa

Programa Educativo	Modalidad	Matrícula	Mujeres	Hombres	Solicitantes	Aceptados
Ingeniería Electrónica	Escolarizada	61	5	56	20	20
Ingeniería en Gestión Empresarial	Escolarizada	200	116	84	63	63
Ingeniería en Tecnologías de la Información y Comunicaciones	Escolarizada	173	59	114	53	53
Número de P.E. de Licenciatura	3	Subtotal	434	180	254	136
Número de P.E. de Posgrado	0	Subtotal	0	0	0	0
Total de Programas Educativos	3	Total	434	180	254	136
Índice de Absorción						100.00%

PNPC	0	PBC	0
-------------	---	------------	---

Reingreso	298	Nuevo Ingreso	136
------------------	-----	----------------------	-----

	Ago-Dic 2014	Ene-Jun 2015	Total
Servicio Social	0	0	0
Residencias Profesionales	0	0	0

	Ago-Dic 2014	Ene-Jun 2015	Total
Egresados	0	0	0
Titulados	0	0	0

Estructura Laboral

Personal Docente		
Total	Mujeres	Hombres
19	7	12

Personal No Docente		
Total	Mujeres	Hombres
8	6	2

Perfil Académico del Personal Docente

Nivel	Mujeres	Hombres	Total	Nivel	Mujeres	Hombres	Total
Licenciatura	4	5	9	Doctorado con Grado	2	0	2
Especialidad	0	0	0	Doctorado sin Grado	0	0	0
Maestría con Grado	1	5	6	Profesores de Tiempo Completo (PTC)	1	2	3
Maestría sin Grado	0	2	2	PTC con Posgrado	1	2	3

Cuerpos Académicos			
En Formación	En Consolidación	Consolidados	Total
0	0	0	0

Profesores con Perfil Deseable	0	Profesores pertenecientes al Sistema Nacional de Investigadores (SNI)	0
---------------------------------------	---	--	---

Dirección	Cerrada de Santa Cruz - Predio Tetenco No. 4 Col. Centro Pueblo de San Miguel Topilejo C.P. 14500 Tlalpan Cd. Méx.				
Clave del Centro de Trabajo	09DIT0009K	Telefono	(55) 55 13 51 51	Sitio Web	http://www.ittlalpan.edu.mx/

Fecha de Inicio	06/09/2010	Fecha de Creación	20/08/2010
------------------------	------------	--------------------------	------------

Histórico de Matrícula	2012-2013	2013-2014	2014-2015	2015-2016
	351	468	502	521

Oferta Educativa

Programa Educativo	Modalidad	Matrícula	Mujeres	Hombres	Solicitantes	Aceptados
Ingeniería en Gestión Empresarial	Escolarizada	174	95	79	34	34
Ingeniería en Sistemas Computacionales	Escolarizada	251	82	169	47	47
Ingeniería Industrial	Escolarizada	96	25	71	11	11
Número de P.E. de Licenciatura	3	Subtotal	521	202	319	92
Número de P.E. de Posgrado	0	Subtotal	0	0	0	0
Total de Programas Educativos	3	Total	521	202	319	92
Índice de Absorción						100.00%

PNPC	0	PBC	0
-------------	---	------------	---

Reingreso	429	Nuevo Ingreso	92
------------------	-----	----------------------	----

	Ago-Dic 2014	Ene-Jun 2015	Total
Servicio Social	0	27	27
Residencias Profesionales	0	8	8

	Ago-Dic 2014	Ene-Jun 2015	Total
Egresados	0	11	11
Titulados	0	10	10

Estructura Laboral

Personal Docente		
Total	Mujeres	Hombres
24	13	11

Personal No Docente		
Total	Mujeres	Hombres
1	0	1

Perfil Académico del Personal Docente							
Nivel	Mujeres	Hombres	Total	Nivel	Mujeres	Hombres	Total
Licenciatura	5	9	14	Doctorado con Grado	0	0	0
Especialidad	0	0	0	Doctorado sin Grado	0	0	0
Maestría con Grado	2	0	2	Profesores de Tiempo Completo (PTC)	1	0	1
Maestría sin Grado	6	2	8	PTC con Posgrado	0	0	0

Cuerpos Académicos			
En Formación	En Consolidación	Consolidados	Total
0	0	0	0

Profesores con Perfil Deseable	0	Profesores pertenecientes al Sistema Nacional de Investigadores (SNI)	0
---------------------------------------	---	--	---

Dirección	Calle Prolongación Vicente Guerrero No. 171 Col. Pueblo San Juan Tepenahuac C.P. 12800 Milpa Alta Cd. Méx.				
Clave del Centro de Trabajo	09DIT0011Z	Telefono	(55) 22 11 59 71	Sitio Web	http://www.itmilpaalta2.edu.mx o www.milpaalta2.mx

Fecha de Inicio	05/11/2012	Fecha de Creación	30/11/2010
------------------------	------------	--------------------------	------------

Histórico de Matrícula	2012-2013	2013-2014	2014-2015	2015-2016
	75	330	468	586

Oferta Educativa

Programa Educativo	Modalidad	Matrícula	Mujeres	Hombres	Solicitantes	Aceptados
Arquitectura	Escolarizada	177	67	110	65	65
Ingeniería en Administración	Escolarizada	243	132	111	69	69
Ingeniería Industrial	Escolarizada	166	42	124	56	56
Número de P.E. de Licenciatura	3	Subtotal	586	241	345	190
Número de P.E. de Posgrado	0	Subtotal	0	0	0	0
Total de Programas Educativos	3	Total	586	241	345	190
Índice de Absorción						100.00%

PNPC	0	PBC	0
-------------	---	------------	---

Reingreso	396	Nuevo Ingreso	190
------------------	-----	----------------------	-----

	Ago-Dic 2014	Ene-Jun 2015	Total
Servicio Social	0	0	0
Residencias Profesionales	0	0	0

	Ago-Dic 2014	Ene-Jun 2015	Total
Egresados	0	0	0
Titulados	0	0	0

Estructura Laboral

Personal Docente		
Total	Mujeres	Hombres
15	7	8

Personal No Docente		
Total	Mujeres	Hombres
2	1	1

Perfil Académico del Personal Docente

Nivel	Mujeres	Hombres	Total	Nivel	Mujeres	Hombres	Total
Licenciatura	5	5	10	Doctorado con Grado	0	1	1
Especialidad	0	0	0	Doctorado sin Grado	0	0	0
Maestría con Grado	2	2	4	Profesores de Tiempo Completo (PTC)	2	5	7
Maestría sin Grado	0	0	0	PTC con Posgrado	0	2	2

Cuerpos Académicos			
En Formación	En Consolidación	Consolidados	Total
0	0	0	0

Profesores con Perfil Deseable	0	Profesores pertenecientes al Sistema Nacional de Investigadores (SNI)	0
---------------------------------------	---	--	---

Dirección	Calle Morelos No.193 Col. Loma la Palma C.P. 07160 Gustavo A. Madero Cd. Méx.				
Clave del Centro de Trabajo	09DIT0012Y	Telefono	(55) 53 23 10 41	Sitio Web	http://itgamadero2.edu.mx

TECNOLÓGICO NACIONAL DE MÉXICO

RESUMEN DEL ESTADO DE COAHUILA

DATOS GENERALES			
No. De Institutos Tecnológicos y/o Centros en el Estado	9	Proporción de la Matrícula del TecNM en el Estado con respecto a la Total del Estado	21.24%
Matrícula total del TecNM en el Estado	21,741		
Matrícula de Educación Superior en el Estado	102,353	Población en el Estado de 18 a 22 años	264,544
Oferta educativa del TecNM en el Estado (P.E.)	76	% de Cobertura de los Institutos Tecnológicos	8.22%

Institutos Tecnológicos Federales y/o Centros				4
Total de Programas Educativos (P.E.)	48	Matrícula Total	14,168	
Número de P.E. en Licenciatura	38	Matrícula Licenciatura	13,968	
Número de P.E. en Posgrado	10	Matrícula Posgrado	200	
Perfil Deseable	62	Matrícula Técnico Superior Univesitario	0	
Profesores en el SNI	30	Cuerpos Académicos	11	
Prog. de Calidad en Licenciatura (PBC)	18	Prog. de Calidad en Posgrado (PNPC)	6	

Institutos Tecnológicos Descentralizados				5
Total de Programas Educativos (P.E.)	28	Matrícula Total	7,573	
Número de P.E. en Licenciatura	28	Matrícula Licenciatura	7,573	
Número de P.E. en Posgrado	0	Matrícula Posgrado	0	
Perfil Deseable	8	Matrícula Técnico Superior Univesitario	0	
Profesores en el SNI	0	Cuerpos Académicos	3	
Prog. de Calidad en Licenciatura (PBC)	9	Prog. de Calidad en Posgrado (PNPC)	0	

Tipo de Institución	Institución	Prog. de Estudio de Licenciatura	Prog. de Estudio de Posgrado	Total P.E.	Matrícula Licenciatura	Matrícula Posgrado	Total Mat. 2015-2016	% de Absorción	PNPC	PBC	Perfil Deseable	SNI	Cuerpos Académicos
DESCENTRALIZADO	CD. ACUÑA	7	0	7	2,102	0	2,102	79.80%	0	2	0	0	0
DESCENTRALIZADO	LA REGIÓN CARBONÍFERA	7	0	7	1,980	0	1,980	85.47%	0	4	0	0	0
DESCENTRALIZADO	MONCLOVA	6	0	6	2,030	0	2,030	68.73%	0	3	8	0	3
DESCENTRALIZADO	MÚZQUIZ	4	0	4	498	0	498	100.00%	0	0	0	0	0
DESCENTRALIZADO	SAN PEDRO DE LAS COLONIAS	4	0	4	963	0	963	91.05%	0	0	0	0	0
FEDERAL	LA LAGUNA	10	4	14	5,212	108	5,320	42.01%	2	8	27	13	6
FEDERAL	PIEDRAS NEGRAS	7	1	8	1,399	5	1,404	100.00%	0	2	0	0	0
FEDERAL	SALTILLO	13	3	16	6,502	34	6,536	45.20%	2	8	19	8	2
FEDERAL	TORREÓN	8	2	10	855	53	908	96.05%	2	0	16	9	3

Subtotal Federales	4	38	10	48	13,968	200	14,168	51.10%	6	18	62	30	11
Subtotal Descentralizados	5	28	0	28	7,573	0	7,573	80.18%	0	9	8	0	3
Total	9	66	10	76	21,541	200	21,741	60.27%	6	27	70	30	14

Fecha de Inicio	24/08/1998	Fecha de Creación	19/11/1999
------------------------	------------	--------------------------	------------

Histórico de Matrícula	2012-2013	2013-2014	2014-2015	2015-2016
	1,921	1,950	2,014	2,102

Oferta Educativa

Programa Educativo	Modalidad	Matrícula	Mujeres	Hombres	Solicitantes	Aceptados
Ingeniería Electromecánica	Escolarizada	260	25	235	117	93
Ingeniería en Geociencias	Escolarizada	0	0	0	0	0
Ingeniería en Gestión Empresarial	Escolarizada	584	419	165	84	46
Ingeniería en Sistemas Computacionales	Escolarizada	275	106	169	136	107
Ingeniería Industrial	Escolarizada	639	265	374	232	196
Ingeniería Mecatrónica	Escolarizada	340	56	284	114	103
Licenciatura en Administración	Escolarizada	4	3	1	0	0
Número de P.E. de Licenciatura	7	Subtotal	2,102	874	1,228	683
Número de P.E. de Posgrado	0	Subtotal	0	0	0	0
Total de Programas Educativos	7	Total	2,102	874	1,228	683
Índice de Absorción						79.80%

PNPC	0	PBC	2
-------------	---	------------	---

Reingreso	1,557	Nuevo Ingreso	545
------------------	-------	----------------------	-----

	Ago-Dic 2014	Ene-Jun 2015	Total
Servicio Social	159	115	274
Residencias Profesionales	226	234	460

	Ago-Dic 2014	Ene-Jun 2015	Total
Egresados	111	70	181
Titulados	71	0	71

Estructura Laboral

Personal Docente		
Total	Mujeres	Hombres
101	32	69

Personal No Docente		
Total	Mujeres	Hombres
72	30	42

Perfil Académico del Personal Docente

Nivel	Mujeres	Hombres	Total	Nivel	Mujeres	Hombres	Total
Licenciatura	16	43	59	Doctorado con Grado	0	1	1
Especialidad	0	0	0	Doctorado sin Grado	0	3	3
Maestría con Grado	13	13	26	Profesores de Tiempo Completo (PTC)	7	8	15
Maestría sin Grado	3	9	12	PTC con Posgrado	6	8	14

Cuerpos Académicos

En Formación	En Consolidación	Consolidados	Total
0	0	0	0

Profesores con Perfil Deseable	Profesores pertenecientes al Sistema Nacional de Investigadores (SNI)
0	0

Dirección	Carretera a Presa de La Amistad Km. 9 n/a Col. n/a C.P. 26200 Coah Acuña Ciudad Acuña				
Clave del Centro de Trabajo	05EIT0003T	Telefono	(877) 7731800	Sitio Web	http://www.tecnologicodeacuana.edu.mx

Fecha de Inicio	01/09/1965	Fecha de Creación	01/09/1965
------------------------	------------	--------------------------	------------

Histórico de Matrícula	2012-2013	2013-2014	2014-2015	2015-2016
	4,741	4,869	5,085	5,320

Oferta Educativa

Programa Educativo	Modalidad	Matrícula	Mujeres	Hombres	Solicitantes	Aceptados	
Ingeniería Eléctrica	Escolarizada	370	27	343	97	63	
Ingeniería Electrónica	Escolarizada	363	45	318	84	63	
Ingeniería en Gestión Empresarial	Escolarizada	458	278	180	149	72	
Ingeniería en Logística	Escolarizada	0	0	0	0	0	
Ingeniería en Sistemas Computacionales	Escolarizada	679	165	514	211	103	
Ingeniería Industrial	Escolarizada	1,100	409	691	485	139	
Ingeniería Mecánica	Escolarizada	291	30	261	104	53	
Ingeniería Mecatrónica	Escolarizada	923	115	808	367	145	
Ingeniería Química	Escolarizada	728	409	319	373	112	
Licenciatura en Administración	Escolarizada	300	188	112	115	66	
Número de P.E. de Licenciatura	10	Subtotal	5,212	1,666	3,546	1,985	816
Doctorado en Ciencias en Ingeniería Eléctrica	Escolarizada	12	2	10	1	1	
Maestría en Ciencias en Ingeniería Eléctrica	Escolarizada	55	4	51	16	16	
Maestría en Ingeniería Industrial	Escolarizada	18	7	11	5	5	
Maestría en Sistemas Computacionales	Escolarizada	23	4	19	9	9	
Número de P.E. de Posgrado	4	Subtotal	108	17	91	31	31
Total de Programas Educativos	14	Total	5,320	1,683	3,637	2,016	847
						Índice de Absorción	42.01%

PNPC	2	PBC	8
-------------	---	------------	---

Reingreso	4,473	Nuevo Ingreso	847
------------------	-------	----------------------	-----

	Ago-Dic 2014	Ene-Jun 2015	Total
Servicio Social	437	499	936
Residencias Profesionales	181	301	482

	Ago-Dic 2014	Ene-Jun 2015	Total
Egresados	394	265	659
Titulados	109	590	699

Estructura Laboral

Personal Docente		
Total	Mujeres	Hombres
375	117	258

Personal No Docente		
Total	Mujeres	Hombres
158	72	86

Perfil Académico del Personal Docente

Nivel	Mujeres	Hombres	Total	Nivel	Mujeres	Hombres	Total
Licenciatura	56	123	179	Doctorado con Grado	8	21	29
Especialidad	0	0	0	Doctorado sin Grado	1	0	1
Maestría con Grado	47	104	151	Profesores de Tiempo Completo (PTC)	60	196	256
Maestría sin Grado	5	10	15	PTC con Posgrado	35	109	144

Cuerpos Académicos			
En Formación	En Consolidación	Consolidados	Total
2	2	2	6

Profesores con Perfil Deseable	27	Profesores pertenecientes al Sistema Nacional de Investigadores (SNI)	13
---------------------------------------	----	--	----

Dirección	Blvd. Revolución y Calzada Cuauhtémoc S/N Col. Centro C.P. 27000 Torreón Coah.		
------------------	--	--	--

Clave del Centro de Trabajo	05DIT0006R	Telefono	(871) 70 5 13 13	Sitio Web	http://www.itlalaguna.edu.mx/
------------------------------------	------------	-----------------	------------------	------------------	---

Fecha de Inicio	10/09/1991	Fecha de Creación	22/11/1991
------------------------	------------	--------------------------	------------

Histórico de Matrícula	2012-2013	2013-2014	2014-2015	2015-2016
	1,767	1,857	1,941	1,980

Oferta Educativa

Programa Educativo	Modalidad	Matrícula	Mujeres	Hombres	Solicitantes	Aceptados	
Ingeniería Electromecánica	Escolarizada	302	4	298	72	64	
Ingeniería en Administración	Escolarizada	503	339	164	118	101	
Ingeniería en Sistemas Computacionales	Escolarizada	261	91	170	98	85	
Ingeniería Industrial	Escolarizada	626	237	389	198	167	
Ingeniería Informática	Escolarizada	0	0	0	0	0	
Ingeniería Mecatrónica	Escolarizada	288	24	264	92	77	
Ingeniería Petrolera	Escolarizada	0	0	0	0	0	
Número de P.E. de Licenciatura	7	Subtotal	1,980	695	1,285	578	494
Número de P.E. de Posgrado	0	Subtotal	0	0	0	0	0
Total de Programas Educativos	7	Total	1,980	695	1,285	578	494
						Índice de Absorción	85.47%

PNPC	0	PBC	4
-------------	---	------------	---

Reingreso	1,486	Nuevo Ingreso	494
------------------	-------	----------------------	-----

	Ago-Dic 2014	Ene-Jun 2015	Total
Servicio Social	26	207	233
Residencias Profesionales	103	71	174

	Ago-Dic 2014	Ene-Jun 2015	Total
Egresados	118	62	180
Titulados	3	197	200

Estructura Laboral

Personal Docente		
Total	Mujeres	Hombres
87	38	49

Personal No Docente		
Total	Mujeres	Hombres
72	33	39

Perfil Académico del Personal Docente

Nivel	Mujeres	Hombres	Total	Nivel	Mujeres	Hombres	Total
Licenciatura	9	20	29	Doctorado con Grado	0	1	1
Especialidad	8	3	11	Doctorado sin Grado	0	0	0
Maestría con Grado	17	14	31	Profesores de Tiempo Completo (PTC)	7	10	17
Maestría sin Grado	4	11	15	PTC con Posgrado	6	5	11

Cuerpos Académicos

En Formación	En Consolidación	Consolidados	Total
0	0	0	0

Profesores con Perfil Deseable	Profesores pertenecientes al Sistema Nacional de Investigadores (SNI)
0	0

Dirección	Carretera 57 Km. 120 n/a Col. n/a C.P. 26950 Coah Sabinas Agujita		
Clave del Centro de Trabajo	05EIT0001V	Telefono	(861) 6133607
		Sitio Web	http://www.itesrc.edu.mx

Fecha de Inicio	02/01/1996	Fecha de Creación	24/02/1998
------------------------	------------	--------------------------	------------

Histórico de Matrícula	2012-2013	2013-2014	2014-2015	2015-2016
	1,737	1,864	1,952	2,030

Oferta Educativa

Programa Educativo	Modalidad	Matrícula	Mujeres	Hombres	Solicitantes	Aceptados	
Ingeniería Electrónica	Escolarizada	298	33	265	73	73	
Ingeniería en Energías Renovables	Escolarizada	42	15	27	44	42	
Ingeniería en Gestión Empresarial	Escolarizada	485	363	122	170	118	
Ingeniería Industrial	Escolarizada	610	197	413	307	138	
Ingeniería Informática	Escolarizada	248	116	132	70	61	
Ingeniería Mecánica	Escolarizada	347	35	312	94	89	
Número de P.E. de Licenciatura	6	Subtotal	2,030	759	1,271	758	521
Número de P.E. de Posgrado	0	Subtotal	0	0	0	0	0
Total de Programas Educativos	6	Total	2,030	759	1,271	758	521
Índice de Absorción						68.73%	

PNPC	0	PBC	3
-------------	---	------------	---

Reingreso	1,509	Nuevo Ingreso	521
------------------	-------	----------------------	-----

	Ago-Dic 2014	Ene-Jun 2015	Total
Servicio Social	202	101	303
Residencias Profesionales	181	72	253

	Ago-Dic 2014	Ene-Jun 2015	Total
Egresados	195	43	238
Titulados	20	113	133

Estructura Laboral

Personal Docente		
Total	Mujeres	Hombres
74	28	46

Personal No Docente		
Total	Mujeres	Hombres
60	34	26

Perfil Académico del Personal Docente

Nivel	Mujeres	Hombres	Total	Nivel	Mujeres	Hombres	Total
Licenciatura	6	19	25	Doctorado con Grado	3	1	4
Especialidad	0	1	1	Doctorado sin Grado	0	0	0
Maestría con Grado	18	23	41	Profesores de Tiempo Completo (PTC)	16	21	37
Maestría sin Grado	1	2	3	PTC con Posgrado	12	15	27

Cuerpos Académicos			
En Formación	En Consolidación	Consolidados	Total
3	0	0	3

Profesores con Perfil Deseable	Profesores pertenecientes al Sistema Nacional de Investigadores (SNI)
8	0

Dirección	Carretera 57 Km. 4.5 Nte. Col. Unidad Tecnológica y Universitaria C.P. 25701 Coah Monclova Monclova
------------------	---

Clave del Centro de Tabajo	05EIT0002U	Telefono	(866) 6390792	Sitio Web	http://www.itsmva.edu.mx
-----------------------------------	------------	-----------------	---------------	------------------	---

Fecha de Inicio	05/10/2009	Fecha de Creación	12/03/2010
------------------------	------------	--------------------------	------------

Histórico de Matrícula	2012-2013	2013-2014	2014-2015	2015-2016
	410	466	482	498

Oferta Educativa

Programa Educativo	Modalidad	Matrícula	Mujeres	Hombres	Solicitantes	Aceptados
Ingeniería Ambiental	Escolarizada	130	62	68	34	34
Ingeniería en Gestión Empresarial	Escolarizada	289	150	139	72	72
Ingeniería en Tecnologías de la Información y Comunicaciones	Escolarizada	79	27	52	19	19
Ingeniería Hidrológica	Escolarizada	0	0	0	0	0
Número de P.E. de Licenciatura	4	Subtotal	498	239	259	125
Número de P.E. de Posgrado	0	Subtotal	0	0	0	0
Total de Programas Educativos	4	Total	498	239	259	125
Indice de Absorción						100.00%

PNPC	0	PBC	0
-------------	---	------------	---

Reingreso	373	Nuevo Ingreso	125
------------------	-----	----------------------	-----

	Ago-Dic 2014	Ene-Jun 2015	Total
Servicio Social	40	42	82
Residencias Profesionales	54	12	66

	Ago-Dic 2014	Ene-Jun 2015	Total
Egresados	9	45	54
Titulados	25	25	50

Estructura Laboral

Personal Docente		
Total	Mujeres	Hombres
34	10	24

Personal No Docente		
Total	Mujeres	Hombres
78	30	48

Perfil Académico del Personal Docente							
Nivel	Mujeres	Hombres	Total	Nivel	Mujeres	Hombres	Total
Licenciatura	7	16	23	Doctorado con Grado	1	0	1
Especialidad	0	0	0	Doctorado sin Grado	0	0	0
Maestría con Grado	2	8	10	Profesores de Tiempo Completo (PTC)	3	6	9
Maestría sin Grado	0	0	0	PTC con Posgrado	2	5	7

Cuerpos Académicos			
En Formación	En Consolidación	Consolidados	Total
0	0	0	0

Profesores con Perfil Deseable	0	Profesores pertenecientes al Sistema Nacional de Investigadores (SNI)	0
---------------------------------------	---	--	---

Dirección	Carretera Palaú El Sauz 200 Col. n/a C.P. 26350 Coah Múzquiz Palaú		
------------------	--	--	--

Clave del Centro de Tabajo	05EIT0005R	Telefono	(864) 6165702	Sitio Web	http://www.tecmuzquiz.somee.com
-----------------------------------	------------	-----------------	---------------	------------------	---

Fecha de Inicio	02/09/1976	Fecha de Creación	02/09/1976
------------------------	------------	--------------------------	------------

Histórico de Matrícula	2012-2013	2013-2014	2014-2015	2015-2016
	1,347	1,404	1,369	1,404

Oferta Educativa

Programa Educativo	Modalidad	Matrícula	Mujeres	Hombres	Solicitantes	Aceptados
Contador Público	Escolarizada	104	67	37	22	22
Ingeniería Electrónica	Escolarizada	84	13	71	21	21
Ingeniería en Gestión Empresarial	Escolarizada	327	222	105	83	83
Ingeniería en Sistemas Computacionales	Escolarizada	156	44	112	32	32
Ingeniería en Tecnologías de la Información y Comunicaciones	Escolarizada	37	15	22	9	9
Ingeniería Industrial	Escolarizada	427	141	286	123	123
Ingeniería Mecatrónica	Escolarizada	264	19	245	96	96
Número de P.E. de Licenciatura 7	Subtotal	1,399	521	878	386	386
Maestría en Planificación de Empresas y Desarrollo Regional	Escolarizada	5	1	4	0	0
Número de P.E. de Posgrado 1	Subtotal	5	1	4	0	0
Total de Programas Educativos 8	Total	1,404	522	882	386	386
					Índice de Absorción	100.00%

PNPC	0	PBC	2
-------------	---	------------	---

Reingreso	1,018	Nuevo Ingreso	386
------------------	-------	----------------------	-----

	Ago-Dic 2014	Ene-Jun 2015	Total
Servicio Social	15	55	70
Residencias Profesionales	156	165	321

	Ago-Dic 2014	Ene-Jun 2015	Total
Egresados	155	58	213
Titulados	14	131	145

Estructura Laboral

Personal Docente		
Total	Mujeres	Hombres
139	49	90

Personal No Docente		
Total	Mujeres	Hombres
45	21	24

Perfil Académico del Personal Docente

Nivel	Mujeres	Hombres	Total	Nivel	Mujeres	Hombres	Total
Licenciatura	29	41	70	Doctorado con Grado	1	3	4
Especialidad	1	3	4	Doctorado sin Grado	2	0	2
Maestría con Grado	14	31	45	Profesores de Tiempo Completo (PTC)	19	50	69
Maestría sin Grado	2	12	14	PTC con Posgrado	12	20	32

Cuerpos Académicos			
En Formación	En Consolidación	Consolidados	Total
0	0	0	0

Profesores con Perfil Deseable	0	Profesores pertenecientes al Sistema Nacional de Investigadores (SNI)	0
---------------------------------------	---	--	---

Dirección	Calle Instituto Tecnológico No. 310 Col. Tecnológico C.P. 26080 Piedras Negras Coah.
------------------	--

Clave del Centro de Trabajo	05DIT0002V	Telefono	(878) 78 3 01 35	Sitio Web	http://www.itpedrasnegras.edu.mx
------------------------------------	------------	-----------------	------------------	------------------	---

Fecha de Inicio	03/01/1951	Fecha de Creación	08/08/1941
------------------------	------------	--------------------------	------------

Histórico de Matrícula	2012-2013	2013-2014	2014-2015	2015-2016
	6,417	6,618	6,402	6,536

Oferta Educativa

Programa Educativo	Modalidad	Matrícula	Mujeres	Hombres	Solicitantes	Aceptados	
Ingeniería Industrial	A Distancia	253	64	189	93	77	
Ingeniería Eléctrica	Escolarizada	230	6	224	53	39	
Ingeniería Electrónica	Escolarizada	543	38	505	88	77	
Ingeniería en Gestión Empresarial	Escolarizada	848	653	195	378	194	
Ingeniería en Materiales	Escolarizada	462	198	264	148	71	
Ingeniería en Sistemas Automotrices	Escolarizada	0	0	0	0	0	
Ingeniería en Sistemas Computacionales	Escolarizada	631	201	430	237	153	
Ingeniería Industrial	Escolarizada	1,573	483	1,090	847	277	
Ingeniería Informática	Escolarizada	130	50	80	0	0	
Ingeniería Mecánica	Escolarizada	566	36	530	172	79	
Ingeniería Mecatrónica	Escolarizada	1,067	137	930	553	195	
Licenciatura en Administración	Escolarizada	197	145	52	0	0	
Licenciatura en Informática	Escolarizada	2	0	2	0	0	
Número de P.E. de Licenciatura	13	Subtotal	6,502	2,011	4,491	2,569	1,162
Doctorado en Ciencias de la Ingeniería	Escolarizada	10	4	6	7	2	
Maestría en Ciencias en Materiales	Escolarizada	11	3	8	10	5	
Maestría en Ingeniería Industrial	Escolarizada	13	5	8	16	7	
Número de P.E. de Posgrado	3	Subtotal	34	12	22	33	14
Total de Programas Educativos	16	Total	6,536	2,023	4,513	2,602	1,176
						Índice de Absorción	45.20%

PNPC	2	PBC	8
-------------	---	------------	---

Reingreso	5,360	Nuevo Ingreso	1,176
------------------	-------	----------------------	-------

	Ago-Dic 2014	Ene-Jun 2015	Total
Servicio Social	472	847	1319
Residencias Profesionales	489	521	1010

	Ago-Dic 2014	Ene-Jun 2015	Total
Egresados	441	480	921
Titulados	286	258	544

Estructura Laboral

Personal Docente		
Total	Mujeres	Hombres
393	120	273

Personal No Docente		
Total	Mujeres	Hombres
121	46	75

Perfil Académico del Personal Docente

Nivel	Mujeres	Hombres	Total	Nivel	Mujeres	Hombres	Total
Licenciatura	95	199	294	Doctorado con Grado	5	10	15
Especialidad	0	0	0	Doctorado sin Grado	0	0	0
Maestría con Grado	20	61	81	Profesores de Tiempo Completo (PTC)	45	144	189
Maestría sin Grado	0	3	3	PTC con Posgrado	15	47	62

Cuerpos Académicos			
En Formación	En Consolidación	Consolidados	Total
1	1	0	2

Profesores con Perfil Deseable	19	Profesores pertenecientes al Sistema Nacional de Investigadores (SNI)	8
---------------------------------------	----	--	---

Dirección	Blvd. Venustiano Carranza No. 2400 Col. Tecnológico C.P. 25280 Saltillo Coah.		
Clave del Centro de Trabajo	05DIT0003U	Telefono	(844) 43 8 95 00
Sitio Web	http://educatec.its.mx/nuevapag/		

Fecha de Inicio	16/08/2004	Fecha de Creación	19/08/2005
------------------------	------------	--------------------------	------------

Histórico de Matrícula	2012-2013	2013-2014	2014-2015	2015-2016
	598	756	815	963

Oferta Educativa

Programa Educativo	Modalidad	Matrícula	Mujeres	Hombres	Solicitantes	Aceptados
Ingeniería en Gestión Empresarial	Escolarizada	313	193	120	91	80
Ingeniería en Logística	Escolarizada	105	57	48	58	51
Ingeniería en Sistemas Computacionales	Escolarizada	120	34	86	36	32
Ingeniería Industrial	Escolarizada	425	140	285	128	122
Número de P.E. de Licenciatura	4	Subtotal	424	539	313	285
Número de P.E. de Posgrado	0	Subtotal	0	0	0	0
Total de Programas Educativos	4	Total	963	424	539	285
Índice de Absorción						91.05%

PNPC	0	PBC	0
-------------	---	------------	---

Reingreso	678	Nuevo Ingreso	285
------------------	-----	----------------------	-----

	Ago-Dic 2014	Ene-Jun 2015	Total
Servicio Social	67	25	92
Residencias Profesionales	70	4	74

	Ago-Dic 2014	Ene-Jun 2015	Total
Egresados	67	2	69
Titulados	58	0	58

Estructura Laboral

Personal Docente		
Total	Mujeres	Hombres
39	17	22

Personal No Docente		
Total	Mujeres	Hombres
59	25	34

Perfil Académico del Personal Docente

Nivel	Mujeres	Hombres	Total	Nivel	Mujeres	Hombres	Total
Licenciatura	5	7	12	Doctorado con Grado	0	0	0
Especialidad	0	0	0	Doctorado sin Grado	0	0	0
Maestría con Grado	4	2	6	Profesores de Tiempo Completo (PTC)	8	9	17
Maestría sin Grado	8	13	21	PTC con Posgrado	4	2	6

Cuerpos Académicos			
En Formación	En Consolidación	Consolidados	Total
0	0	0	0

Profesores con Perfil Deseable	Profesores pertenecientes al Sistema Nacional de Investigadores (SNI)
0	0

Dirección	Calzada del Tecnológico 53 Col. Tecnológico C.P. 27800 Coah San Pedro San Pedro		
------------------	---	--	--

Clave del Centro de Trabajo	05EIT0004S	Telefono	(872) 7728807	Sitio Web	http://www.tecsanpedro.edu.mx
------------------------------------	------------	-----------------	---------------	------------------	---

Fecha de Inicio	16/10/1976	Fecha de Creación	16/10/1976
------------------------	------------	--------------------------	------------

Histórico de Matrícula	2012-2013	2013-2014	2014-2015	2015-2016
	724	819	848	908

Oferta Educativa

Programa Educativo	Modalidad	Matrícula	Mujeres	Hombres	Solicitantes	Aceptados	
Ingeniería Informática	A Distancia	28	9	19	16	16	
Ingeniería en Administración	Escolarizada	145	94	51	37	37	
Ingeniería en Agronomía	Escolarizada	117	21	96	51	51	
Ingeniería en Gestión Empresarial	Escolarizada	75	45	30	22	22	
Ingeniería en Industrias Alimentarias	Escolarizada	150	100	50	51	51	
Ingeniería en Logística	Escolarizada	120	66	54	53	53	
Ingeniería Informática	Escolarizada	169	55	114	36	36	
Ingeniería en Agronomía	Semiescolarizada	51	24	27	38	38	
Número de P.E. de Licenciatura	8	Subtotal	855	414	441	304	304
Maestría en Ciencias en Irrigación	Escolarizada	22	9	13	9	5	
Maestría en Ciencias en Suelos	Escolarizada	31	16	15	16	7	
Número de P.E. de Posgrado	2	Subtotal	53	25	28	25	12
Total de Programas Educativos	10	Total	908	439	469	329	316
						Indice de Absorción	96.05%

PNPC	2	PBC	0
-------------	---	------------	---

Reingreso	592	Nuevo Ingreso	316
------------------	-----	----------------------	-----

	Ago-Dic 2014	Ene-Jun 2015	Total
Servicio Social	30	105	135
Residencias Profesionales	87	19	106

	Ago-Dic 2014	Ene-Jun 2015	Total
Egresados	97	17	114
Titulados	47	45	92

Estructura Laboral

Personal Docente		
Total	Mujeres	Hombres
98	30	68

Personal No Docente		
Total	Mujeres	Hombres
47	23	24

Perfil Académico del Personal Docente

Nivel	Mujeres	Hombres	Total	Nivel	Mujeres	Hombres	Total
Licenciatura	17	22	39	Doctorado con Grado	0	17	17
Especialidad	1	1	2	Doctorado sin Grado	0	0	0
Maestría con Grado	9	21	30	Profesores de Tiempo Completo (PTC)	17	52	69
Maestría sin Grado	3	7	10	PTC con Posgrado	7	34	41

Cuerpos Académicos			
En Formación	En Consolidación	Consolidados	Total
0	2	1	3

Profesores con Perfil Deseable	Profesores pertenecientes al Sistema Nacional de Investigadores (SNI)
16	9

Dirección	Antigua Carretera Torreón-San Pedro Km. 7.5 Col. Ejido Anna C.P. 27170 Torreón Coah.		
Clave del Centro de Trabajo	05DIT0004T	Telefono	(871) 75 0 71 99
		Sitio Web	http://www.ittorreon.edu.mx/

TECNOLÓGICO NACIONAL DE MÉXICO

RESUMEN DEL ESTADO DE COLIMA

DATOS GENERALES			
No. De Institutos Tecnológicos y/o Centros en el Estado	1	Proporción de la Matrícula del TecNM en el Estado con respecto a la Total del Estado	12.05%
Matrícula total del TecNM en el Estado	3,437		
Matrícula de Educación Superior en el Estado	28,534	Población en el Estado de 18 a 22 años	63,921
Oferta educativa del TecNM en el Estado (P.E.)	11	% de Cobertura de los Institutos Tecnológicos	5.38%

Institutos Tecnológicos Federales y/o Centros				1
Total de Programas Educativos (P.E.)	12	Matrícula Total		3,437
Número de P.E. en Licenciatura	11	Matrícula Licenciatura		3,415
Número de P.E. en Posgrado	1	Matrícula Posgrado		22
Perfil Deseable	4	Matrícula Técnico Superior Univesitario		0
Profesores en el SNI	1	Cuerpos Académicos		1
Prog. de Calidad en Licenciatura (PBC)	6	Prog. de Calidad en Posgrado (PNPC)		1

Tipo de Institución	Institución	Prog. de Estudio de Licenciatura	Prog. de Estudio de Posgrado	Total P.E.	Matricula Licenciatura	Matricula Posgrado	Total Mat. 2015-2016	% de Absorción	PNPC	PBC	Perfil Deseable	SNI	Cuerpos Académicos
FEDERAL	COLIMA	11	1	12	3,415	22	3,437	88.20%	1	6	4	1	1

Subtotal Federales	1	11	1	12	3,415	22	3,437	88.20%	1	6	4	1	1
Total	1	11	1	12	3,415	22	3,437	88.20%	1	6	4	1	1

Fecha de Inicio	06/10/1976	Fecha de Creación	06/10/1976
------------------------	------------	--------------------------	------------

Histórico de Matrícula	2012-2013	2013-2014	2014-2015	2015-2016
	2,768	2,968	3,330	3,437

Oferta Educativa

Programa Educativo	Modalidad	Matrícula	Mujeres	Hombres	Solicitantes	Aceptados	
Arquitectura	Escolarizada	572	195	377	162	116	
Contador Público	Escolarizada	167	77	90	54	44	
Ingeniería Ambiental	Escolarizada	320	153	167	82	81	
Ingeniería Bioquímica	Escolarizada	241	126	115	69	63	
Ingeniería en Gestión Empresarial	Escolarizada	349	181	168	91	91	
Ingeniería en Sistemas Computacionales	Escolarizada	283	38	245	101	98	
Ingeniería Industrial	Escolarizada	544	135	409	177	136	
Ingeniería Informática	Escolarizada	146	22	124	39	39	
Ingeniería Mecatrónica	Escolarizada	396	29	367	113	103	
Licenciatura en Administración	Escolarizada	384	179	205	100	100	
Ingeniería en Sistemas Computacionales	Mixta	13	1	12	13	13	
Número de P.E. de Licenciatura	11	Subtotal	3,415	1,136	2,279	1,001	884
Maestría en Sistemas Computacionales	Escolarizada	22	1	21	16	13	
Número de P.E. de Posgrado	1	Subtotal	22	1	21	16	13
Total de Programas Educativos	12	Total	3,437	1,137	2,300	1,017	897
Indice de Absorción						88.20%	

PNPC	1	PBC	6
-------------	---	------------	---

Reingreso	2,540	Nuevo Ingreso	897
------------------	-------	----------------------	-----

	Ago-Dic 2014	Ene-Jun 2015	Total
Servicio Social	97	220	317
Residencias Profesionales	159	148	307

	Ago-Dic 2014	Ene-Jun 2015	Total
Egresados	173	133	306
Titulados	85	120	205

Estructura Laboral

Personal Docente		
Total	Mujeres	Hombres
171	54	117

Personal No Docente		
Total	Mujeres	Hombres
71	33	38

Perfil Académico del Personal Docente

Nivel	Mujeres	Hombres	Total	Nivel	Mujeres	Hombres	Total
Licenciatura	29	49	78	Doctorado con Grado	5	8	13
Especialidad	0	0	0	Doctorado sin Grado	0	0	0
Maestría con Grado	20	60	80	Profesores de Tiempo Completo (PTC)	22	59	81
Maestría sin Grado	0	0	0	PTC con Posgrado	11	42	53

Cuerpos Académicos			
En Formación	En Consolidación	Consolidados	Total
1	0	0	1

Profesores con Perfil Deseable	Profesores pertenecientes al Sistema Nacional de Investigadores (SNI)
4	1

Dirección	Av. Tecnológico No. 1 Col. Villa de Álvarez C.P. 28976 Villa de Álvarez Col.
------------------	--

Clave del Centro de Trabajo	06DIT0001V	Telefono	(312) 31 2 63 93	Sitio Web	http://www.itcolima.edu.mx
------------------------------------	------------	-----------------	------------------	------------------	---

TECNOLÓGICO NACIONAL DE MÉXICO

RESUMEN DEL ESTADO DE CHIAPAS

DATOS GENERALES			
No. De Institutos Tecnológicos y/o Centros en el Estado	5	Proporción de la Matrícula del TecNM en el Estado con respecto a la Total del Estado	8.78%
Matrícula total del TecNM en el Estado	10,595		
Matrícula de Educación Superior en el Estado	120,673	Población en el Estado de 18 a 22 años	532,654
Oferta educativa del TecNM en el Estado (P.E.)	43	% de Cobertura de los Institutos Tecnológicos	1.99%

Institutos Tecnológicos Federales y/o Centros				4
Total de Programas Educativos (P.E.)	36	Matrícula Total	9,078	
Número de P.E. en Licenciatura	32	Matrícula Licenciatura	9,031	
Número de P.E. en Posgrado	4	Matrícula Posgrado	47	
Perfil Deseable	29	Matrícula Técnico Superior Univesitario	0	
Profesores en el SNI	11	Cuerpos Académicos	9	
Prog. de Calidad en Licenciatura (PBC)	10	Prog. de Calidad en Posgrado (PNPC)	2	

Institutos Tecnológicos Descentralizados				1
Total de Programas Educativos (P.E.)	7	Matrícula Total	1,517	
Número de P.E. en Licenciatura	7	Matrícula Licenciatura	1,517	
Número de P.E. en Posgrado	0	Matrícula Posgrado	0	
Perfil Deseable	6	Matrícula Técnico Superior Univesitario	0	
Profesores en el SNI	0	Cuerpos Académicos	4	
Prog. de Calidad en Licenciatura (PBC)	3	Prog. de Calidad en Posgrado (PNPC)	0	

Tipo de Institución	Institución	Prog. de Estudio de Licenciatura	Prog. de Estudio de Posgrado	Total P.E.	Matricula Licenciatura	Matricula Posgrado	Total Mat. 2015-2016	% de Absorción	PNPC	PBC	Perfil Deseable	SNI	Cuerpos Académicos
DESCENTRALIZADO	CINTALAPA	7	0	7	1,517	0	1,517	73.85%	0	3	6	0	4
FEDERAL	COMITÁN	11	0	11	1,802	0	1,802	77.86%	0	2	2	0	1
FEDERAL	FRONTERA COMALAPA	2	0	2	233	0	233	100.00%	0	0	0	0	0
FEDERAL	TAPACHULA	7	0	7	2,775	0	2,775	77.97%	0	1	2	0	2
FEDERAL	TUXTLA GUTIÉRREZ	12	4	16	4,221	47	4,268	65.18%	2	7	25	11	6

Subtotal Federales	4	32	4	36	9,031	47	9,078	72.33%	2	10	29	11	9
Subtotal Descentralizados	1	7	0	7	1,517	0	1,517	73.85%	0	3	6	0	4
Total	5	39	4	43	10,548	47	10,595	72.58%	2	13	35	11	13

Fecha de Inicio	28/01/2002	Fecha de Creación	09/06/2004
------------------------	------------	--------------------------	------------

Histórico de Matrícula	2012-2013	2013-2014	2014-2015	2015-2016
	1,150	1,230	1,383	1,517

Oferta Educativa

Programa Educativo	Modalidad	Matrícula	Mujeres	Hombres	Solicitantes	Aceptados
Ingeniería Civil	Escolarizada	356	82	274	230	111
Ingeniería en Desarrollo Comunitario	Escolarizada	206	112	94	58	56
Ingeniería en Energías Renovables	Escolarizada	154	25	129	59	55
Ingeniería en Industrias Alimentarias	Escolarizada	116	70	46	38	32
Ingeniería en Tecnologías de la Información y Comunicaciones	Escolarizada	0	0	0	0	0
Ingeniería Industrial	Escolarizada	352	95	257	132	109
Ingeniería Informática	Escolarizada	333	103	230	72	72
Número de P.E. de Licenciatura	7	Subtotal	1,517	487	1,030	435
Número de P.E. de Posgrado	0	Subtotal	0	0	0	0
Total de Programas Educativos	7	Total	1,517	487	1,030	435
Índice de Absorción						73.85%

PNPC	0	PBC	3
-------------	---	------------	---

Reingreso	1,082	Nuevo Ingreso	435
------------------	-------	----------------------	-----

	Ago-Dic 2014	Ene-Jun 2015	Total
Servicio Social	151	51	202
Residencias Profesionales	216	5	221

	Ago-Dic 2014	Ene-Jun 2015	Total
Egresados	183	9	192
Titulados	23	123	146

Estructura Laboral

Personal Docente		
Total	Mujeres	Hombres
57	14	43

Personal No Docente		
Total	Mujeres	Hombres
84	35	49

Perfil Académico del Personal Docente

Nivel	Mujeres	Hombres	Total	Nivel	Mujeres	Hombres	Total
Licenciatura	4	23	27	Doctorado con Grado	0	1	1
Especialidad	0	0	0	Doctorado sin Grado	0	0	0
Maestría con Grado	9	15	24	Profesores de Tiempo Completo (PTC)	5	13	18
Maestría sin Grado	1	4	5	PTC con Posgrado	3	5	8

Cuerpos Académicos			
En Formación	En Consolidación	Consolidados	Total
4	0	0	4

Profesores con Perfil Deseable	Profesores pertenecientes al Sistema Nacional de Investigadores (SNI)
6	0

Dirección	Carretera Panamericana Km. 995 n/a Col. n/a C.P. 30400 Chis Cintalapa Cintalapa de Figueroa		
Clave del Centro de Trabajo	07EIT0001T	Telefono	(968) 6844909
		Sitio Web	http://tecdecintalapa.edu.mx

Fecha de Inicio	15/10/1984	Fecha de Creación	01/09/1983
------------------------	------------	--------------------------	------------

Histórico de Matrícula	2012-2013	2013-2014	2014-2015	2015-2016
	2,079	1,973	1,882	1,802

Oferta Educativa

Programa Educativo	Modalidad	Matrícula	Mujeres	Hombres	Solicitantes	Aceptados	
Ingeniería Industrial	Abierta	0	0	0	0	0	
Ingeniería en Desarrollo Comunitario	Escolarizada	128	46	82	36	32	
Ingeniería en Gestión Empresarial	Escolarizada	205	93	112	42	38	
Ingeniería en Innovación Agrícola Sustentable	Escolarizada	237	63	174	82	66	
Ingeniería en Sistemas Computacionales	Escolarizada	279	53	226	109	84	
Ingeniería en Tecnologías de la Información y Comunicaciones	Escolarizada	93	31	62	33	31	
Ingeniería Industrial	Escolarizada	356	74	282	163	119	
Licenciatura en Administración	Escolarizada	189	92	97	51	43	
Ingeniería en Gestión Empresarial	Virtual	80	34	46	29	25	
Ingeniería Industrial	Virtual	119	24	95	50	33	
Licenciatura en Administración	Virtual	116	64	52	51	32	
Número de P.E. de Licenciatura	11	Subtotal	1,802	574	1,228	646	503
Número de P.E. de Posgrado	0	Subtotal	0	0	0	0	0
Total de Programas Educativos	11	Total	1,802	574	1,228	646	503
Índice de Absorción							77.86%

PNPC	0	PBC	2
-------------	---	------------	---

Reingreso	1,299	Nuevo Ingreso	503
------------------	-------	----------------------	-----

	Ago-Dic 2014	Ene-Jun 2015	Total
Servicio Social	195	153	348
Residencias Profesionales	259	67	326

	Ago-Dic 2014	Ene-Jun 2015	Total
Egresados	349	98	447
Titulados	123	206	329

Estructura Laboral

Personal Docente		
Total	Mujeres	Hombres
84	24	60

Personal No Docente		
Total	Mujeres	Hombres
33	21	12

Perfil Académico del Personal Docente

Nivel	Mujeres	Hombres	Total	Nivel	Mujeres	Hombres	Total
Licenciatura	11	29	40	Doctorado con Grado	1	0	1
Especialidad	0	0	0	Doctorado sin Grado	0	2	2
Maestría con Grado	9	19	28	Profesores de Tiempo Completo (PTC)	14	31	45
Maestría sin Grado	3	10	13	PTC con Posgrado	6	10	16

Cuerpos Académicos			
En Formación	En Consolidación	Consolidados	Total
1	0	0	1

Profesores con Perfil Deseable	Profesores pertenecientes al Sistema Nacional de Investigadores (SNI)
2	0

Dirección	Av. Instituto Tecnológico Km. 3.5 Col. Yocnajib el Rosario C.P. 30000 Comitán de Domínguez Chis.
------------------	--

Clave del Centro de Trabajo	07DIT0030P	Telefono	(963) 63 2 25 17	Sitio Web	http://www.itcomitan.edu.mx
------------------------------------	------------	-----------------	------------------	------------------	---

Fecha de Inicio	20/08/2012	Fecha de Creación	20/04/2012
------------------------	------------	--------------------------	------------

Histórico de Matrícula	2012-2013	2013-2014	2014-2015	2015-2016
	91	157	200	233

Oferta Educativa

Programa Educativo	Modalidad	Matrícula	Mujeres	Hombres	Solicitantes	Aceptados
Ingeniería en Innovación Agrícola Sustentable	Escolarizada	106	26	80	29	29
Ingeniería en Sistemas Computacionales	Escolarizada	127	34	93	50	50
Número de P.E. de Licenciatura	Subtotal	233	60	173	79	79
Número de P.E. de Posgrado	Subtotal	0	0	0	0	0
Total de Programas Educativos	Total	233	60	173	79	79
Índice de Absorción						100.00%

PNPC	0	PBC	0
-------------	---	------------	---

Reingreso	154	Nuevo Ingreso	79
------------------	-----	----------------------	----

	Ago-Dic 2014	Ene-Jun 2015	Total
Servicio Social	0	0	0
Residencias Profesionales	0	0	0

	Ago-Dic 2014	Ene-Jun 2015	Total
Egresados	0	0	0
Titulados	0	0	0

Estructura Laboral

Personal Docente		
Total	Mujeres	Hombres
11	3	8

Personal No Docente		
Total	Mujeres	Hombres
1	1	0

Perfil Académico del Personal Docente							
Nivel	Mujeres	Hombres	Total	Nivel	Mujeres	Hombres	Total
Licenciatura	0	5	5	Doctorado con Grado	0	0	0
Especialidad	0	0	0	Doctorado sin Grado	0	1	1
Maestría con Grado	2	0	2	Profesores de Tiempo Completo (PTC)	1	1	2
Maestría sin Grado	1	2	3	PTC con Posgrado	1	1	2

Cuerpos Académicos			
En Formación	En Consolidación	Consolidados	Total
0	0	0	0

Profesores con Perfil Deseable	0	Profesores pertenecientes al Sistema Nacional de Investigadores (SNI)	0
---------------------------------------	---	--	---

Dirección	Carretera Frontera Comalapa-Huixtlay Km. 1.5 Col. Ejido Frontera Comalapa C.P. 30149 Frontera Comalapa Chis.				
Clave del Centro de Tabajo	07DIT00310	Telefono	(963) 63 1 01 54	Sitio Web	http://www.itfronteracomalapa.edu.mx

Fecha de Inicio	15/06/1983	Fecha de Creación	08/04/1983
------------------------	------------	--------------------------	------------

Histórico de Matrícula	2012-2013	2013-2014	2014-2015	2015-2016
	2,720	2,695	2,700	2,775

Oferta Educativa

Programa Educativo	Modalidad	Matrícula	Mujeres	Hombres	Solicitantes	Aceptados	
Ingeniería Civil	Escolarizada	785	174	611	304	164	
Ingeniería Electromecánica	Escolarizada	590	32	558	142	139	
Ingeniería en Gestión Empresarial	Escolarizada	274	139	135	67	67	
Ingeniería en Sistemas Computacionales	Escolarizada	505	102	403	146	126	
Ingeniería Industrial	Escolarizada	355	126	229	100	81	
Ingeniería Informática	Escolarizada	44	17	27	0	0	
Ingeniería Química	Escolarizada	222	103	119	67	67	
Número de P.E. de Licenciatura	7	Subtotal	2,775	693	2,082	826	644
Número de P.E. de Posgrado	0	Subtotal	0	0	0	0	0
Total de Programas Educativos	7	Total	2,775	693	2,082	826	644
Indice de Absorción						77.97%	

PNPC	0	PBC	1
-------------	---	------------	---

Reingreso	2,131	Nuevo Ingreso	644
------------------	-------	----------------------	-----

	Ago-Dic 2014	Ene-Jun 2015	Total
Servicio Social	202	228	430
Residencias Profesionales	253	209	462

	Ago-Dic 2014	Ene-Jun 2015	Total
Egresados	227	192	419
Titulados	95	165	260

Estructura Laboral

Personal Docente		
Total	Mujeres	Hombres
141	35	106

Personal No Docente		
Total	Mujeres	Hombres
53	31	22

Perfil Académico del Personal Docente							
Nivel	Mujeres	Hombres	Total	Nivel	Mujeres	Hombres	Total
Licenciatura	14	54	68	Doctorado con Grado	1	6	7
Especialidad	0	0	0	Doctorado sin Grado	0	0	0
Maestría con Grado	16	38	54	Profesores de Tiempo Completo (PTC)	9	58	67
Maestría sin Grado	4	8	12	PTC con Posgrado	7	28	35

Cuerpos Académicos			
En Formación	En Consolidación	Consolidados	Total
2	0	0	2

Profesores con Perfil Deseable	Profesores pertenecientes al Sistema Nacional de Investigadores (SNI)
2	0

Dirección	Km. 2 Carretera a Puerto Madero S/N Col. n/a C.P. 30700 Tapachula Chis.		
------------------	---	--	--

Clave del Centro de Tabajo	07DIT0028A	Telefono	(962) 62 5 28 80	Sitio Web	http://www.ittapachula.edu.mx/
-----------------------------------	------------	-----------------	------------------	------------------	---

Fecha de Inicio	22/10/1972	Fecha de Creación	22/10/1972
------------------------	------------	--------------------------	------------

Histórico de Matrícula	2012-2013	2013-2014	2014-2015	2015-2016
	4,189	4,146	4,220	4,268

Oferta Educativa

Programa Educativo	Modalidad	Matrícula	Mujeres	Hombres	Solicitantes	Aceptados	
Ingeniería en Sistemas Computacionales	A Distancia	2	1	1	0	0	
Ingeniería Industrial	A Distancia	0	0	0	0	0	
Ingeniería Bioquímica	Escolarizada	419	229	190	130	110	
Ingeniería Eléctrica	Escolarizada	545	54	491	147	112	
Ingeniería Electrónica	Escolarizada	417	46	371	108	86	
Ingeniería en Gestión Empresarial	Escolarizada	605	352	253	182	139	
Ingeniería en Sistemas Computacionales	Escolarizada	677	126	551	275	124	
Ingeniería Industrial	Escolarizada	522	191	331	194	110	
Ingeniería Mecánica	Escolarizada	539	43	496	206	112	
Ingeniería Química	Escolarizada	259	115	144	63	51	
Ingeniería en Sistemas Computacionales	Virtual	101	46	55	70	38	
Ingeniería Industrial	Virtual	135	59	76	61	50	
Número de P.E. de Licenciatura	12	Subtotal	4,221	1,262	2,959	1,436	932
Doctorado en Ciencias de los Alimentos y Biotecnología	Escolarizada	4	2	2	4	4	
Maestría en Ciencias en Ingeniería Bioquímica	Escolarizada	31	18	13	11	9	
Maestría en Ciencias en Ingeniería Mecatrónica	Escolarizada	12	4	8	5	4	
Maestría en Ingeniería Bioquímica	Escolarizada	0	0	0	0	0	
Número de P.E. de Posgrado	4	Subtotal	47	24	23	20	17
Total de Programas Educativos	16	Total	4,268	1,286	2,982	1,456	949
Indice de Absorción						65.18%	

PNPC	2	PBC	7
-------------	---	------------	---

Reingreso	3,319	Nuevo Ingreso	949
------------------	-------	----------------------	-----

	Ago-Dic 2014	Ene-Jun 2015	Total
Servicio Social	449	458	907
Residencias Profesionales	480	241	721

	Ago-Dic 2014	Ene-Jun 2015	Total
Egresados	455	243	698
Titulados	253	497	750

Estructura Laboral

Personal Docente		
Total	Mujeres	Hombres
229	43	186

Personal No Docente		
Total	Mujeres	Hombres
101	48	53

Perfil Académico del Personal Docente

Nivel	Mujeres	Hombres	Total	Nivel	Mujeres	Hombres	Total
Licenciatura	16	82	98	Doctorado con Grado	3	13	16
Especialidad	0	13	13	Doctorado sin Grado	3	5	8
Maestría con Grado	17	56	73	Profesores de Tiempo Completo (PTC)	22	121	143
Maestría sin Grado	4	17	21	PTC con Posgrado	13	51	64

Cuerpos Académicos			
En Formación	En Consolidación	Consolidados	Total
3	3	0	6

Profesores con Perfil Deseable	25	Profesores pertenecientes al Sistema Nacional de Investigadores (SNI)	11
---------------------------------------	----	--	----

Dirección	Carretera Panamericana Km. 1080 Col. n/a C.P. 29000 Tuxtla Gutiérrez Chis.		
Clave del Centro de Trabajo	07DIT0029Z	Telefono	(961) 61 5 03 80
Sitio Web	http://www.ittuxtlagutierrez.edu.mx/		

TECNOLÓGICO NACIONAL DE MÉXICO

RESUMEN DEL ESTADO DE CHIHUAHUA

DATOS GENERALES			
No. De Institutos Tecnológicos y/o Centros en el Estado	8	Proporción de la Matrícula del TecNM en el Estado con respecto a la Total del Estado	18.47%
Matrícula total del TecNM en el Estado	23,940		
Matrícula de Educación Superior en el Estado	129,584	Población en el Estado de 18 a 22 años	324,160
Oferta educativa del TecNM en el Estado (P.E.)	99	% de Cobertura de los Institutos Tecnológicos	7.39%

Institutos Tecnológicos Federales y/o Centros				7
Total de Programas Educativos (P.E.)	90	Matrícula Total	22,726	
Número de P.E. en Licenciatura	79	Matrícula Licenciatura	22,473	
Número de P.E. en Posgrado	11	Matrícula Posgrado	253	
Perfil Deseable	86	Matrícula Técnico Superior Univesitario	0	
Profesores en el SNI	16	Cuerpos Académicos	20	
Prog. de Calidad en Licenciatura (PBC)	34	Prog. de Calidad en Posgrado (PNPC)	3	

Institutos Tecnológicos Descentralizados				1
Total de Programas Educativos (P.E.)	9	Matrícula Total	1,214	
Número de P.E. en Licenciatura	9	Matrícula Licenciatura	1,214	
Número de P.E. en Posgrado	0	Matrícula Posgrado	0	
Perfil Deseable	0	Matrícula Técnico Superior Univesitario	0	
Profesores en el SNI	0	Cuerpos Académicos	0	
Prog. de Calidad en Licenciatura (PBC)	0	Prog. de Calidad en Posgrado (PNPC)	0	

Tipo de Institución	Institución	Prog. de Estudio de Licenciatura	Prog. de Estudio de Posgrado	Total P.E.	Matrícula Licenciatura	Matrícula Posgrado	Total Mat. 2015-2016	% de Absorción	PNPC	PBC	Perfil Deseable	SNI	Cuerpos Académicos
DESCENTRALIZADO	NUEVO CASAS GRANDES	9	0	9	1,214	0	1,214	87.60%	0	0	0	0	0
FEDERAL	CIUDAD CUAUHEMOC	18	1	19	3,264	10	3,274	90.64%	0	5	4	0	0
FEDERAL	CIUDAD JIMÉNEZ	9	0	9	883	0	883	100.00%	0	0	2	0	1
FEDERAL	CIUDAD JUÁREZ	15	4	19	6,407	103	6,510	84.40%	2	12	29	4	5
FEDERAL	CHIHUAHUA	9	4	13	4,549	102	4,651	86.71%	1	6	38	9	8
FEDERAL	CHIHUAHUA II	8	2	10	2,996	38	3,034	74.74%	0	4	6	3	3
FEDERAL	DELICIAS	7	0	7	1,733	0	1,733	96.08%	0	3	1	0	0
FEDERAL	PARRAL	13	0	13	2,641	0	2,641	89.10%	0	4	6	0	3

Subtotal Federales	7	79	11	90	22,473	253	22,726	86.68%	3	34	86	16	20
Subtotal Descentralizados	1	9	0	9	1,214	0	1,214	87.60%	0	0	0	0	0
Total	8	88	11	99	23,687	253	23,940	86.72%	3	34	86	16	20

Fecha de Inicio	01/03/1991	Fecha de Creación	08/10/1983
------------------------	------------	--------------------------	------------

Histórico de Matrícula	2012-2013	2013-2014	2014-2015	2015-2016
	2,834	2,978	3,082	3,274

Oferta Educativa

Programa Educativo	Modalidad	Matrícula	Mujeres	Hombres	Solicitantes	Aceptados
Contador Público	A Distancia	257	217	40	85	82
Ingeniería Industrial	A Distancia	4	2	2	0	0
Licenciatura en Contaduría	A Distancia	2	2	0	0	0
Ingeniería en Gestión Empresarial	Abierta	388	261	127	157	138
Ingeniería en Sistemas Computacionales	Abierta	28	8	20	16	12
Ingeniería Industrial	Abierta	390	143	247	160	154
Arquitectura	Escolarizada	213	86	127	107	104
Contador Público	Escolarizada	228	160	68	86	78
Ingeniería en Gestión Empresarial	Escolarizada	355	237	118	109	84
Ingeniería en Industrias Alimentarias	Escolarizada	149	92	57	67	53
Ingeniería en Logística	Escolarizada	118	59	59	36	34
Ingeniería en Sistemas Computacionales	Escolarizada	172	56	116	48	42
Ingeniería en Tecnologías de la Información y Comunicaciones	Escolarizada	37	14	23	0	0
Ingeniería Industrial	Escolarizada	275	73	202	84	83
Ingeniería Mecatrónica	Escolarizada	427	43	384	126	116
Licenciatura en Administración	Escolarizada	217	131	86	62	56
Licenciatura en Contaduría	Escolarizada	3	2	1	0	0
Licenciatura en Informática	Escolarizada	1	0	1	0	0
Número de P.E. de Licenciatura	Subtotal	3,264	1,586	1,678	1,143	1,036
Maestría en Administración	Escolarizada	10	8	2	0	0
Número de P.E. de Posgrado	Subtotal	10	8	2	0	0
Total de Programas Educativos	Total	3,274	1,594	1,680	1,143	1,036
Índice de Absorción						90.64%

PNPC	0	PBC	5
-------------	---	------------	---

Reingreso	2,238	Nuevo Ingreso	1,036
------------------	-------	----------------------	-------

	Ago-Dic 2014	Ene-Jun 2015	Total
Servicio Social	87	318	405
Residencias Profesionales	302	96	398

	Ago-Dic 2014	Ene-Jun 2015	Total
Egresados	268	82	350
Titulados	117	311	428

Estructura Laboral

Personal Docente		
Total	Mujeres	Hombres
135	53	82

Personal No Docente		
Total	Mujeres	Hombres
35	18	17

Perfil Académico del Personal Docente

Nivel	Mujeres	Hombres	Total	Nivel	Mujeres	Hombres	Total
Licenciatura	29	51	80	Doctorado con Grado	3	2	5
Especialidad	0	0	0	Doctorado sin Grado	0	0	0
Maestría con Grado	21	29	50	Profesores de Tiempo Completo (PTC)	19	31	50
Maestría sin Grado	0	0	0	PTC con Posgrado	13	17	30

Cuerpos Académicos			
En Formación	En Consolidación	Consolidados	Total
0	0	0	0

Profesores con Perfil Deseable	Profesores pertenecientes al Sistema Nacional de Investigadores (SNI)
4	0

Dirección	Av. Tecnológico S/N Col. Cuauhtémoc C.P. 31500 Cuauhtémoc Chih.		
Clave del Centro de Trabajo	08DIT0013Y	Telefono	(625) 58 1 17 07
Sitio Web	http://www.itcdcuauhtemoc.edu.mx/		

Fecha de Inicio	03/10/1964	Fecha de Creación	01/08/1961
------------------------	------------	--------------------------	------------

Histórico de Matrícula	2012-2013	2013-2014	2014-2015	2015-2016
	5,268	5,502	6,013	6,510

Oferta Educativa

Programa Educativo	Modalidad	Matrícula	Mujeres	Hombres	Solicitantes	Aceptados	
Ingeniería en Gestión Empresarial	A Distancia	0	0	0	0	0	
Contador Público	Escolarizada	503	323	180	145	129	
Ingeniería Eléctrica	Escolarizada	115	6	109	43	39	
Ingeniería Electromecánica	Escolarizada	375	29	346	94	79	
Ingeniería Electrónica	Escolarizada	112	13	99	28	24	
Ingeniería en Gestión Empresarial	Escolarizada	527	356	171	268	244	
Ingeniería en Logística	Escolarizada	417	263	154	194	123	
Ingeniería en Sistemas Computacionales	Escolarizada	947	237	710	271	239	
Ingeniería en Tecnologías de la Información y Comunicaciones	Escolarizada	121	38	83	52	36	
Ingeniería Industrial	Escolarizada	1,181	417	764	440	359	
Ingeniería Mecánica	Escolarizada	138	10	128	43	37	
Ingeniería Mecatrónica	Escolarizada	895	123	772	320	304	
Licenciatura en Administración	Escolarizada	909	593	316	232	186	
Licenciatura en Contaduría	Escolarizada	7	6	1	0	0	
Ingeniería Industrial	Semipresencial	160	37	123	90	90	
Número de P.E. de Licenciatura	15	Subtotal	6,407	2,451	3,956	2,220	1,889
Doctorado Interinstitucional en Ciencias en Ingeniería	Escolarizada	15	4	11	0	0	
Maestría en Administración de Negocios	Escolarizada	21	13	8	7	7	
Maestría en Ingeniería Administrativa	Escolarizada	25	12	13	20	5	
Maestría en Ingeniería Industrial	Escolarizada	42	11	31	16	9	
Número de P.E. de Posgrado	4	Subtotal	103	40	63	43	21
Total de Programas Educativos	19	Total	6,510	2,491	4,019	2,263	1,910
Índice de Absorción							84.40%

PNPC	2	PBC	12
-------------	---	------------	----

Reingreso	4,600	Nuevo Ingreso	1,910
------------------	-------	----------------------	-------

	Ago-Dic 2014	Ene-Jun 2015	Total
Servicio Social	273	390	663
Residencias Profesionales	264	288	552

	Ago-Dic 2014	Ene-Jun 2015	Total
Egresados	216	160	376
Titulados	269	229	498

Estructura Laboral

Personal Docente		
Total	Mujeres	Hombres
358	136	222

Personal No Docente		
Total	Mujeres	Hombres
137	56	81

Perfil Académico del Personal Docente

Nivel	Mujeres	Hombres	Total	Nivel	Mujeres	Hombres	Total
Licenciatura	54	73	127	Doctorado con Grado	6	20	26
Especialidad	2	0	2	Doctorado sin Grado	0	3	3
Maestría con Grado	61	92	153	Profesores de Tiempo Completo (PTC)	41	119	160
Maestría sin Grado	13	34	47	PTC con Posgrado	23	69	92

Cuerpos Académicos			
En Formación	En Consolidación	Consolidados	Total
4	1	0	5

Profesores con Perfil Deseable	Profesores pertenecientes al Sistema Nacional de Investigadores (SNI)
29	4

Dirección	Av. Tecnológico No. 1340 Col. El Crucero C.P. 32500 Ciudad Juárez Chih.				
Clave del Centro de Trabajo	08DIT0014X	Telefono	(656) 68 8 25 00	Sitio Web	http://www.itcj.mx

Fecha de Inicio	25/11/1994	Fecha de Creación	25/11/1994
------------------------	------------	--------------------------	------------

Histórico de Matrícula	2012-2013	2013-2014	2014-2015	2015-2016
	925	917	840	883

Oferta Educativa

Programa Educativo	Modalidad	Matrícula	Mujeres	Hombres	Solicitantes	Aceptados
Contador Público	Escolarizada	139	88	51	42	42
Ingeniería Electromecánica	Escolarizada	46	4	42	5	5
Ingeniería en Gestión Empresarial	Escolarizada	190	109	81	49	49
Ingeniería en Sistemas Computacionales	Escolarizada	98	22	76	30	30
Ingeniería Industrial	Escolarizada	198	64	134	77	77
Ingeniería Mecatrónica	Escolarizada	87	6	81	29	29
Ingeniería en Gestión Empresarial	Semipresencial	57	20	37	11	11
Ingeniería en Sistemas Computacionales	Semipresencial	11	3	8	6	6
Ingeniería Industrial	Semipresencial	57	16	41	11	11
Número de P.E. de Licenciatura	9	Subtotal	883	332	551	260
Número de P.E. de Posgrado	0	Subtotal	0	0	0	0
Total de Programas Educativos	9	Total	883	332	551	260
Indice de Absorción						100.00%

PNPC	0	PBC	0
-------------	---	------------	---

Reingreso	623	Nuevo Ingreso	260
------------------	-----	----------------------	-----

	Ago-Dic 2014	Ene-Jun 2015	Total
Servicio Social	111	43	154
Residencias Profesionales	91	14	105

	Ago-Dic 2014	Ene-Jun 2015	Total
Egresados	76	12	88
Titulados	16	32	48

Estructura Laboral

Personal Docente		
Total	Mujeres	Hombres
69	31	38

Personal No Docente		
Total	Mujeres	Hombres
26	11	15

Perfil Académico del Personal Docente

Nivel	Mujeres	Hombres	Total	Nivel	Mujeres	Hombres	Total
Licenciatura	11	25	36	Doctorado con Grado	1	0	1
Especialidad	0	1	1	Doctorado sin Grado	0	0	0
Maestría con Grado	19	12	31	Profesores de Tiempo Completo (PTC)	10	19	29
Maestría sin Grado	0	0	0	PTC con Posgrado	9	10	19

Cuerpos Académicos			
En Formación	En Consolidación	Consolidados	Total
1	0	0	1

Profesores con Perfil Deseable	Profesores pertenecientes al Sistema Nacional de Investigadores (SNI)
2	0

Dirección	Av. Tecnológico S/N Col. Ejido Las Luisas C.P. 33980 Jiménez Chih.				
Clave del Centro de Tabajo	08DIT0015W	Telefono	(629) 54 2 34 04	Sitio Web	http://www.itcdjimenez.edu.mx/

Fecha de Inicio	19/09/1949	Fecha de Creación	26/09/1948
------------------------	------------	--------------------------	------------

Histórico de Matrícula	2012-2013	2013-2014	2014-2015	2015-2016
	4,408	4,358	4,510	4,651

Oferta Educativa

Programa Educativo	Modalidad	Matrícula	Mujeres	Hombres	Solicitantes	Aceptados
Ingeniería Eléctrica	Escolarizada	189	21	168	89	82
Ingeniería Electromecánica	Escolarizada	785	81	704	229	195
Ingeniería Electrónica	Escolarizada	530	62	468	128	115
Ingeniería en Materiales	Escolarizada	184	87	97	70	64
Ingeniería Industrial	Escolarizada	974	466	508	317	284
Ingeniería Mecánica	Escolarizada	555	65	490	185	133
Ingeniería Química	Escolarizada	340	225	115	118	96
Licenciatura en Administración	Escolarizada	795	569	226	257	245
Ingeniería Industrial	Semipresencial	197	61	136	52	43
Número de P.E. de Licenciatura	9	Subtotal	4,549	1,637	2,912	1,445
Doctorado en Ciencias en Ingeniería Electrónica	Escolarizada	1	0	1	1	1
Maestría en Administración de Negocios	Escolarizada	41	18	23	29	22
Maestría en Ciencias en Ingeniería Electrónica	Escolarizada	26	3	23	7	7
Maestría en Sistemas de Manufactura	Escolarizada	34	13	21	15	11
Número de P.E. de Posgrado	4	Subtotal	102	34	68	52
Total de Programas Educativos	13	Total	4,651	1,671	2,980	1,497
Indice de Absorción						86.71%

PNPC	1	PBC	6
-------------	---	------------	---

Reingreso	3,353	Nuevo Ingreso	1,298
------------------	-------	----------------------	-------

	Ago-Dic 2014	Ene-Jun 2015	Total
Servicio Social	332	354	686
Residencias Profesionales	277	363	640

	Ago-Dic 2014	Ene-Jun 2015	Total
Egresados	272	386	658
Titulados	189	289	478

Estructura Laboral

Personal Docente		
Total	Mujeres	Hombres
319	106	213

Personal No Docente		
Total	Mujeres	Hombres
100	31	69

Perfil Académico del Personal Docente

Nivel	Mujeres	Hombres	Total	Nivel	Mujeres	Hombres	Total
Licenciatura	44	88	132	Doctorado con Grado	4	22	26
Especialidad	0	0	0	Doctorado sin Grado	0	0	0
Maestría con Grado	58	103	161	Profesores de Tiempo Completo (PTC)	80	160	240
Maestría sin Grado	0	0	0	PTC con Posgrado	47	101	148

Cuerpos Académicos			
En Formación	En Consolidación	Consolidados	Total
5	1	2	8

Profesores con Perfil Deseable	38	Profesores pertenecientes al Sistema Nacional de Investigadores (SNI)	9
---------------------------------------	----	--	---

Dirección	Av. Tecnológico No. 2909 Col. 10 de mayo C.P. 31310 Chihuahua Chih.
------------------	---

Clave del Centro de Trabajo	08DIT0002S	Telefono	(614) 20 1 20 20	Sitio Web	http://www.itch.edu.mx/
------------------------------------	------------	-----------------	------------------	------------------	---

Fecha de Inicio	14/09/1987	Fecha de Creación	14/09/1987
------------------------	------------	--------------------------	------------

Histórico de Matrícula	2012-2013	2013-2014	2014-2015	2015-2016
	2,668	2,699	2,535	3,034

Oferta Educativa

Programa Educativo	Modalidad	Matrícula	Mujeres	Hombres	Solicitantes	Aceptados	
Arquitectura	Escolarizada	898	488	410	353	136	
Ingeniería en Diseño Industrial	Escolarizada	107	39	68	25	25	
Ingeniería en Gestión Empresarial	Escolarizada	282	183	99	53	53	
Ingeniería en Sistemas Computacionales	Escolarizada	537	128	409	149	149	
Ingeniería Industrial	Escolarizada	570	196	374	147	147	
Ingeniería Informática	Escolarizada	126	47	79	25	25	
Licenciatura en Administración	Escolarizada	469	331	138	104	104	
Licenciatura en Informática	Escolarizada	7	3	4	0	0	
Número de P.E. de Licenciatura	8	Subtotal	2,996	1,415	1,581	856	639
Maestría en Ingeniería Industrial	Escolarizada	17	6	11	12	9	
Maestría en Sistemas Computacionales	Escolarizada	21	5	16	7	6	
Número de P.E. de Posgrado	2	Subtotal	38	11	27	19	15
Total de Programas Educativos	10	Total	3,034	1,426	1,608	875	654
Índice de Absorción						74.74%	

PNPC	0	PBC	4
-------------	---	------------	---

Reingreso	2,380	Nuevo Ingreso	654
------------------	-------	----------------------	-----

	Ago-Dic 2014	Ene-Jun 2015	Total
Servicio Social	454	255	709
Residencias Profesionales	185	197	382

	Ago-Dic 2014	Ene-Jun 2015	Total
Egresados	164	170	334
Titulados	121	112	233

Estructura Laboral

Personal Docente		
Total	Mujeres	Hombres
195	80	115

Personal No Docente		
Total	Mujeres	Hombres
81	46	35

Perfil Académico del Personal Docente							
Nivel	Mujeres	Hombres	Total	Nivel	Mujeres	Hombres	Total
Licenciatura	32	66	98	Doctorado con Grado	0	5	5
Especialidad	3	1	4	Doctorado sin Grado	0	0	0
Maestría con Grado	38	32	70	Profesores de Tiempo Completo (PTC)	40	56	96
Maestría sin Grado	7	11	18	PTC con Posgrado	29	24	53

Cuerpos Académicos			
En Formación	En Consolidación	Consolidados	Total
3	0	0	3

Profesores con Perfil Deseable	Profesores pertenecientes al Sistema Nacional de Investigadores (SNI)
6	3

Dirección	Av. de las Industrias No. 11101 Col. Complejo Industrial Chihuahua C.P. 06010, Chihuahua Chih.				
Clave del Centro de Trabajo	08DIT0012Z	Telefono	(614) 44 2 50 00	Sitio Web	http://www.itchihuahuauii.edu.mx/

Fecha de Inicio	22/09/1986	Fecha de Creación	22/09/1986
------------------------	------------	--------------------------	------------

Histórico de Matrícula	2012-2013	2013-2014	2014-2015	2015-2016
	1,475	1,470	1,578	1,733

Oferta Educativa

Programa Educativo	Modalidad	Matrícula	Mujeres	Hombres	Solicitantes	Aceptados
Ingeniería Electromecánica	Escolarizada	449	28	421	135	123
Ingeniería en Energías Renovables	Escolarizada	62	18	44	42	42
Ingeniería en Gestión Empresarial	Escolarizada	351	225	126	113	106
Ingeniería en Sistemas Computacionales	Escolarizada	255	57	198	74	74
Ingeniería en Tecnologías de la Información y Comunicaciones	Escolarizada	119	38	81	39	39
Ingeniería Industrial	Escolarizada	495	173	322	158	155
Licenciatura en Informática	Escolarizada	2	1	1	0	0
Número de P.E. de Licenciatura	7	Subtotal	1,733	540	1,193	561
Número de P.E. de Posgrado	0	Subtotal	0	0	0	0
Total de Programas Educativos	7	Total	1,733	540	1,193	561
Indice de Absorción						96.08%

PNPC	0	PBC	3
-------------	---	------------	---

Reingreso	1,194	Nuevo Ingreso	539
------------------	-------	----------------------	-----

	Ago-Dic 2014	Ene-Jun 2015	Total
Servicio Social	60	112	172
Residencias Profesionales	105	98	203

	Ago-Dic 2014	Ene-Jun 2015	Total
Egresados	97	89	186
Titulados	54	35	89

Estructura Laboral

Personal Docente		
Total	Mujeres	Hombres
92	36	56

Personal No Docente		
Total	Mujeres	Hombres
42	16	26

Perfil Académico del Personal Docente

Nivel	Mujeres	Hombres	Total	Nivel	Mujeres	Hombres	Total
Licenciatura	11	25	36	Doctorado con Grado	1	2	3
Especialidad	0	0	0	Doctorado sin Grado	0	2	2
Maestría con Grado	22	25	47	Profesores de Tiempo Completo (PTC)	19	26	45
Maestría sin Grado	2	2	4	PTC con Posgrado	15	16	31

Cuerpos Académicos			
En Formación	En Consolidación	Consolidados	Total
0	0	0	0

Profesores con Perfil Deseable	Profesores pertenecientes al Sistema Nacional de Investigadores (SNI)
1	0

Dirección	Calle Paseo Tecnológico Km. 3.5 Col. n/a C.P. 33000 Delicias Chih.		
Clave del Centro de Trabajo	08DIT0004Q	Telefono	(639) 13 2 65 00
		Sitio Web	http://www.itdelicias.edu.mx

Fecha de Inicio	28/09/1994	Fecha de Creación	19/10/1994
------------------------	------------	--------------------------	------------

Histórico de Matrícula	2012-2013	2013-2014	2014-2015	2015-2016
	1,328	1,343	1,238	1,214

Oferta Educativa

Programa Educativo	Modalidad	Matrícula	Mujeres	Hombres	Solicitantes	Aceptados
Contador Público	Escolarizada	256	164	92	89	80
Ingeniería Electromecánica	Escolarizada	137	11	126	50	42
Ingeniería Electrónica	Escolarizada	29	2	27	0	0
Ingeniería en Gestión Empresarial	Escolarizada	268	169	99	57	47
Ingeniería en Sistemas Computacionales	Escolarizada	180	60	120	52	44
Ingeniería Industrial	Escolarizada	158	68	90	77	70
Ingeniería Mecatrónica	Escolarizada	126	18	108	38	35
Ingeniería en Gestión Empresarial	Semipresencial	60	31	29	0	0
Ingeniería Industrial	Semipresencial	0	0	0	0	0
Número de P.E. de Licenciatura	9	Subtotal	1,214	523	691	363
Número de P.E. de Posgrado	0	Subtotal	0	0	0	0
Total de Programas Educativos	9	Total	1,214	523	691	363
Índice de Absorción						87.60%

PNPC	0	PBC	0
-------------	---	------------	---

Reingreso	896	Nuevo Ingreso	318
------------------	-----	----------------------	-----

	Ago-Dic 2014	Ene-Jun 2015	Total
Servicio Social	61	162	223
Residencias Profesionales	115	56	171

	Ago-Dic 2014	Ene-Jun 2015	Total
Egresados	112	165	277
Titulados	0	133	133

Estructura Laboral

Personal Docente		
Total	Mujeres	Hombres
109	31	78

Personal No Docente		
Total	Mujeres	Hombres
77	35	42

Perfil Académico del Personal Docente

Nivel	Mujeres	Hombres	Total	Nivel	Mujeres	Hombres	Total
Licenciatura	18	54	72	Doctorado con Grado	0	0	0
Especialidad	0	0	0	Doctorado sin Grado	0	0	0
Maestría con Grado	13	24	37	Profesores de Tiempo Completo (PTC)	13	19	32
Maestría sin Grado	0	0	0	PTC con Posgrado	9	10	19

Cuerpos Académicos			
En Formación	En Consolidación	Consolidados	Total
0	0	0	0

Profesores con Perfil Deseable	Profesores pertenecientes al Sistema Nacional de Investigadores (SNI)
0	0

Dirección	Avenida Tecnológico 7100 Col. n/a C.P. 31700 Chih Nuevo Casas Grandes Nuevo Casas Grandes				
Clave del Centro de Trabajo	08EIT0001S	Telefono	(636) 6929500	Sitio Web	http://www.itsncg.edu.mx

Fecha de Inicio	01/10/1975	Fecha de Creación	01/10/1975
------------------------	------------	--------------------------	------------

Histórico de Matrícula	2012-2013	2013-2014	2014-2015	2015-2016
	2,761	2,638	2,471	2,641

Oferta Educativa

Programa Educativo	Modalidad	Matrícula	Mujeres	Hombres	Solicitantes	Aceptados	
Arquitectura	Escolarizada	311	125	186	111	109	
Contador Público	Escolarizada	116	79	37	47	40	
Ingeniería Electromecánica	Escolarizada	233	7	226	71	63	
Ingeniería en Gestión Empresarial	Escolarizada	285	163	122	84	80	
Ingeniería en Minería	Escolarizada	28	0	28	31	28	
Ingeniería en Sistemas Computacionales	Escolarizada	175	44	131	51	47	
Ingeniería en Tecnologías de la Información y Comunicaciones	Escolarizada	56	19	37	14	12	
Ingeniería Industrial	Escolarizada	509	155	354	178	154	
Ingeniería Mecatrónica	Escolarizada	236	27	209	83	71	
Ingeniería Química	Escolarizada	347	192	155	161	139	
Licenciatura en Administración	Escolarizada	291	169	122	95	81	
Licenciatura en Contaduría	Escolarizada	1	0	1	0	0	
Ingeniería Industrial	Virtual	53	33	20	10	10	
Número de P.E. de Licenciatura	13	Subtotal	2,641	1,013	1,628	936	834
Número de P.E. de Posgrado	0	Subtotal	0	0	0	0	0
Total de Programas Educativos	13	Total	2,641	1,013	1,628	936	834
Indice de Absorción						89.10%	

PNPC	0	PBC	4
-------------	---	------------	---

Reingreso	1,807	Nuevo Ingreso	834
------------------	-------	----------------------	-----

	Ago-Dic 2014	Ene-Jun 2015	Total
Servicio Social	172	236	408
Residencias Profesionales	255	152	407

	Ago-Dic 2014	Ene-Jun 2015	Total
Egresados	229	132	361
Titulados	160	224	384

Estructura Laboral

Personal Docente		
Total	Mujeres	Hombres
186	59	127

Personal No Docente		
Total	Mujeres	Hombres
103	49	54

Perfil Académico del Personal Docente

Nivel	Mujeres	Hombres	Total	Nivel	Mujeres	Hombres	Total
Licenciatura	29	68	97	Doctorado con Grado	1	2	3
Especialidad	0	7	7	Doctorado sin Grado	0	0	0
Maestría con Grado	29	50	79	Profesores de Tiempo Completo (PTC)	41	89	130
Maestría sin Grado	0	0	0	PTC con Posgrado	21	50	71

Cuerpos Académicos			
En Formación	En Consolidación	Consolidados	Total
3	0	0	3

Profesores con Perfil Deseable	6	Profesores pertenecientes al Sistema Nacional de Investigadores (SNI)	0
---------------------------------------	---	--	---

Dirección	Av. Tecnológico No. 57 Col. Centro C.P. 33850 Hidalgo del Parral Chih.		
Clave del Centro de Trabajo	08DIT0003R	Telefono	(627) 52 3 03 36
Sitio Web	http://www.itparral.edu.mx		

TECNOLÓGICO NACIONAL DE MÉXICO

RESUMEN DEL ESTADO DE DURANGO

DATOS GENERALES			
No. De Institutos Tecnológicos y/o Centros en el Estado	7	Proporción de la Matrícula del TecNM en el Estado con respecto a la Total del Estado	24.39%
Matrícula total del TecNM en el Estado	13,202		
Matrícula de Educación Superior en el Estado	54,138	Población en el Estado de 18 a 22 años	165,187
Oferta educativa del TecNM en el Estado (P.E.)	59	% de Cobertura de los Institutos Tecnológicos	7.99%

Institutos Tecnológicos Federales y/o Centros				3
Total de Programas Educativos (P.E.)	33	Matrícula Total	8,268	
Número de P.E. en Licenciatura	26	Matrícula Licenciatura	8,156	
Número de P.E. en Posgrado	7	Matrícula Posgrado	112	
Perfil Deseable	35	Matrícula Técnico Superior Univesitario	0	
Profesores en el SNI	21	Cuerpos Académicos	8	
Prog. de Calidad en Licenciatura (PBC)	16	Prog. de Calidad en Posgrado (PNPC)	3	

Institutos Tecnológicos Descentralizados				4
Total de Programas Educativos (P.E.)	26	Matrícula Total	4,934	
Número de P.E. en Licenciatura	25	Matrícula Licenciatura	4,925	
Número de P.E. en Posgrado	1	Matrícula Posgrado	9	
Perfil Deseable	6	Matrícula Técnico Superior Univesitario	0	
Profesores en el SNI	0	Cuerpos Académicos	2	
Prog. de Calidad en Licenciatura (PBC)	12	Prog. de Calidad en Posgrado (PNPC)	0	

Tipo de Institución	Institución	Prog. de Estudio de Licenciatura	Prog. de Estudio de Posgrado	Total P.E.	Matricula Licenciatura	Matricula Posgrado	Total Mat. 2015-2016	% de Absorción	PNPC	PBC	Perfil Deseable	SNI	Cuerpos Académicos
DESCENTRALIZADO	LA REGIÓN DE LOS LLANOS	5	0	5	960	0	960	80.37%	0	4	0	0	0
DESCENTRALIZADO	LERDO	8	1	9	2,460	9	2,469	87.64%	0	4	4	0	1
DESCENTRALIZADO	SANTA MARÍA DEL ORO	4	0	4	278	0	278	66.67%	0	0	0	0	0
DESCENTRALIZADO	SANTIAGO PAPASQUIARO	8	0	8	1,227	0	1,227	83.26%	0	4	2	0	1
FEDERAL	DURANGO	17	6	23	6,774	100	6,874	38.45%	3	12	28	17	7
FEDERAL	EL SALTO	3	1	4	568	12	580	98.74%	0	1	4	3	1
FEDERAL	VALLE DEL GUADIANA	6	0	6	814	0	814	96.80%	0	3	3	1	0

Subtotal Federales	3	26	7	33	8,156	112	8,268	47.36%	3	16	35	21	8
Subtotal Descentralizados	4	25	1	26	4,925	9	4,934	84.31%	0	12	6	0	2
Total	7	51	8	59	13,081	121	13,202	62.27%	3	28	41	21	10

Fecha de Inicio	02/09/1948	Fecha de Creación	02/08/1948
------------------------	------------	--------------------------	------------

Histórico de Matrícula	2012-2013	2013-2014	2014-2015	2015-2016
	6,099	6,511	6,721	6,874

Oferta Educativa

Programa Educativo	Modalidad	Matrícula	Mujeres	Hombres	Solicitantes	Aceptados
Ingeniería en Sistemas Computacionales	A Distancia	42	17	25	0	0
Ingeniería Industrial	A Distancia	435	190	245	0	0
Arquitectura	Escolarizada	618	290	328	320	74
Ingeniería Bioquímica	Escolarizada	449	292	157	126	69
Ingeniería Civil	Escolarizada	797	149	648	352	80
Ingeniería Eléctrica	Escolarizada	305	21	284	71	44
Ingeniería Electrónica	Escolarizada	255	21	234	54	40
Ingeniería en Gestión Empresarial	Escolarizada	619	393	226	228	77
Ingeniería en Sistemas Computacionales	Escolarizada	506	121	385	131	74
Ingeniería en Tecnologías de la Información y Comunicaciones	Escolarizada	117	40	77	41	28
Ingeniería Industrial	Escolarizada	721	278	443	256	74
Ingeniería Informática	Escolarizada	173	63	110	40	28
Ingeniería Mecánica	Escolarizada	359	23	336	105	59
Ingeniería Mecatrónica	Escolarizada	591	69	522	192	81
Ingeniería Química	Escolarizada	333	181	152	185	74
Licenciatura en Administración	Escolarizada	434	279	155	140	61
Ingeniería Industrial	Virtual	20	7	13	0	0
Número de P.E. de Licenciatura	Subtotal	6,774	2,434	4,340	2,241	863
Doctorado en Ciencias en Ingeniería Bioquímica	Escolarizada	12	9	3	2	2
Doctorado Interinstitucional en Ciencias de la Ingeniería (Subsede)	Escolarizada	0	0	0	0	0
Maestría en Ciencias en Ingeniería Bioquímica	Escolarizada	22	13	9	11	4
Maestría en Ciencias en Ingeniería Electrónica	Escolarizada	13	1	12	3	2
Maestría en Planificación de Empresas y Desarrollo Regional	Escolarizada	16	6	10	5	3
Maestría en Sistemas Ambientales	Escolarizada	37	21	16	42	12
Número de P.E. de Posgrado	Subtotal	100	50	50	63	23
Total de Programas Educativos	Total	6,874	2,484	4,390	2,304	886
Índice de Absorción						38.45%

PNPC	3	PBC	12
-------------	---	------------	----

Reingreso	5,988	Nuevo Ingreso	886
------------------	-------	----------------------	-----

	Ago-Dic 2014	Ene-Jun 2015	Total
Servicio Social	472	622	1094
Residencias Profesionales	454	480	934

	Ago-Dic 2014	Ene-Jun 2015	Total
Egresados	388	444	832
Titulados	354	395	749

Estructura Laboral

Personal Docente		
Total	Mujeres	Hombres
444	124	320

Personal No Docente		
Total	Mujeres	Hombres
197	89	108

Perfil Académico del Personal Docente

Nivel	Mujeres	Hombres	Total	Nivel	Mujeres	Hombres	Total
Licenciatura	55	126	181	Doctorado con Grado	6	18	24
Especialidad	2	9	11	Doctorado sin Grado	0	0	0
Maestría con Grado	28	138	166	Profesores de Tiempo Completo (PTC)	74	229	303
Maestría sin Grado	33	29	62	PTC con Posgrado	22	139	161

Cuerpos Académicos

En Formación	En Consolidación	Consolidados	Total
2	2	3	7

Profesores con Perfil Deseable	Profesores pertenecientes al Sistema Nacional de Investigadores (SNI)
28	17

Dirección	Blvd. Felipe Pescador No. 1830 Ote. Col. Nueva Vizcaya C.P. 34080 Durango Dgo.				
Clave del Centro de Trabajo	10DIT0004E	Telefono	(618) 82 9 09 00	Sitio Web	http://www.itdurango.edu.mx/

Fecha de Inicio	01/02/1976	Fecha de Creación	01/02/1976
------------------------	------------	--------------------------	------------

Histórico de Matrícula	2012-2013	2013-2014	2014-2015	2015-2016
	509	523	572	580

Oferta Educativa

Programa Educativo	Modalidad	Matrícula	Mujeres	Hombres	Solicitantes	Aceptados
Ingeniería en Gestión Empresarial	Escolarizada	126	82	44	49	49
Ingeniería Forestal	Escolarizada	402	160	242	104	104
Ingeniería Informática	Escolarizada	40	15	25	0	0
Número de P.E. de Licenciatura 3	Subtotal	568	257	311	153	153
Maestría en Desarrollo Forestal Sustentable	Escolarizada	12	6	6	6	4
Número de P.E. de Posgrado 1	Subtotal	12	6	6	6	4
Total de Programas Educativos 4	Total	580	263	317	159	157
Índice de Absorción						98.74%

PNPC	0	PBC	1
-------------	---	------------	---

Reingreso	423	Nuevo Ingreso	157
------------------	-----	----------------------	-----

	Ago-Dic 2014	Ene-Jun 2015	Total
Servicio Social	11	77	88
Residencias Profesionales	5	0	5

	Ago-Dic 2014	Ene-Jun 2015	Total
Egresados	0	78	78
Titulados	0	44	44

Estructura Laboral

Personal Docente		
Total	Mujeres	Hombres
55	6	49

Personal No Docente		
Total	Mujeres	Hombres
23	11	12

Perfil Académico del Personal Docente

Nivel	Mujeres	Hombres	Total	Nivel	Mujeres	Hombres	Total
Licenciatura	3	27	30	Doctorado con Grado	1	5	6
Especialidad	0	0	0	Doctorado sin Grado	0	0	0
Maestría con Grado	2	17	19	Profesores de Tiempo Completo (PTC)	2	25	27
Maestría sin Grado	0	0	0	PTC con Posgrado	2	16	18

Cuerpos Académicos			
En Formación	En Consolidación	Consolidados	Total
1	0	0	1

Profesores con Perfil Deseable	4	Profesores pertenecientes al Sistema Nacional de Investigadores (SNI)	3
---------------------------------------	---	--	---

Dirección	Calle Mesa del Tecnológico S/N Col. La Forestal C.P. 34942 Pueblo Nuevo Dgo.
------------------	--

Clave del Centro de Trabajo	10DIT0002G	Telefono	(675) 87 6 55 09	Sitio Web	http://www.itelsalto.edu.mx/
------------------------------------	------------	-----------------	------------------	------------------	---

Fecha de Inicio	17/09/2002	Fecha de Creación	01/09/2002
------------------------	------------	--------------------------	------------

Histórico de Matrícula	2012-2013	2013-2014	2014-2015	2015-2016
	783	816	916	960

Oferta Educativa

Programa Educativo	Modalidad	Matrícula	Mujeres	Hombres	Solicitantes	Aceptados
Ingeniería en Administración	Escolarizada	204	140	64	113	74
Ingeniería en Industrias Alimentarias	Escolarizada	191	117	74	43	39
Ingeniería Industrial	Escolarizada	303	99	204	90	76
Ingeniería Informática	Escolarizada	126	40	86	37	34
Ingeniería Mecatrónica	Escolarizada	136	22	114	38	35
Número de P.E. de Licenciatura	5	Subtotal	960	418	542	321
Número de P.E. de Posgrado	0	Subtotal	0	0	0	0
Total de Programas Educativos	5	Total	960	418	542	321
Índice de Absorción						80.37%

PNPC	0	PBC	4
-------------	---	------------	---

Reingreso	702	Nuevo Ingreso	258
------------------	-----	----------------------	-----

	Ago-Dic 2014	Ene-Jun 2015	Total
Servicio Social	7	108	115
Residencias Profesionales	82	16	98

	Ago-Dic 2014	Ene-Jun 2015	Total
Egresados	73	24	97
Titulados	18	64	82

Estructura Laboral

Personal Docente		
Total	Mujeres	Hombres
40	14	26

Personal No Docente		
Total	Mujeres	Hombres
46	24	22

Perfil Académico del Personal Docente

Nivel	Mujeres	Hombres	Total	Nivel	Mujeres	Hombres	Total
Licenciatura	7	7	14	Doctorado con Grado	0	0	0
Especialidad	0	0	0	Doctorado sin Grado	0	0	0
Maestría con Grado	3	11	14	Profesores de Tiempo Completo (PTC)	1	2	3
Maestría sin Grado	4	8	12	PTC con Posgrado	1	1	2

Cuerpos Académicos

En Formación	En Consolidación	Consolidados	Total
0	0	0	0

Profesores con Perfil Deseable	Profesores pertenecientes al Sistema Nacional de Investigadores (SNI)
0	0

Dirección	Lote 1 Manzana 258 Zona II Oriente n/a Col. Mi Ranchito C.P. 34700 Dgo Guadalupe Victoria Ciudad Guadalupe Victoria				
Clave del Centro de Tabajo	10EIT0003E	Telefono	(676) 8823712	Sitio Web	http://www.itsrll.edu.mx

Fecha de Inicio	19/08/1996	Fecha de Creación	05/12/1995
------------------------	------------	--------------------------	------------

Histórico de Matrícula	2012-2013	2013-2014	2014-2015	2015-2016
	2,039	2,030	2,174	2,469

Oferta Educativa

Programa Educativo	Modalidad	Matrícula	Mujeres	Hombres	Solicitantes	Aceptados	
Ingeniería Ambiental	Escolarizada	160	94	66	45	37	
Ingeniería Electromecánica	Escolarizada	396	10	386	164	131	
Ingeniería Electrónica	Escolarizada	211	18	193	66	57	
Ingeniería en Gestión Empresarial	Escolarizada	258	148	110	175	158	
Ingeniería en Sistemas Computacionales	Escolarizada	345	87	258	133	102	
Ingeniería Industrial	Escolarizada	839	230	609	313	296	
Ingeniería Informática	Escolarizada	121	30	91	24	22	
Ingeniería Industrial	Virtual	130	42	88	53	51	
Número de P.E. de Licenciatura	8	Subtotal	2,460	659	1,801	973	854
Especialización en Ingeniería Mecatrónica	Escolarizada	9	0	9	6	4	
Número de P.E. de Posgrado	1	Subtotal	9	0	9	6	4
Total de Programas Educativos	9	Total	2,469	659	1,810	979	858
Indice de Absorción						87.64%	

PNPC	0	PBC	4
-------------	---	------------	---

Reingreso	1,611	Nuevo Ingreso	858
------------------	-------	----------------------	-----

	Ago-Dic 2014	Ene-Jun 2015	Total
Servicio Social	361	208	569
Residencias Profesionales	201	67	268

	Ago-Dic 2014	Ene-Jun 2015	Total
Egresados	207	78	285
Titulados	34	164	198

Estructura Laboral

Personal Docente		
Total	Mujeres	Hombres
155	66	89

Personal No Docente		
Total	Mujeres	Hombres
86	37	49

Perfil Académico del Personal Docente

Nivel	Mujeres	Hombres	Total	Nivel	Mujeres	Hombres	Total
Licenciatura	5	4	9	Doctorado con Grado	0	1	1
Especialidad	0	1	1	Doctorado sin Grado	0	0	0
Maestría con Grado	35	45	80	Profesores de Tiempo Completo (PTC)	20	28	48
Maestría sin Grado	26	38	64	PTC con Posgrado	20	28	48

Cuerpos Académicos

En Formación	En Consolidación	Consolidados	Total
1	0	0	1

Profesores con Perfil Deseable	Profesores pertenecientes al Sistema Nacional de Investigadores (SNI)
4	0

Dirección	Av. Tecnológico S/N Col. Periférico C.P. 35150 Dgo Lerdo Ciudad Lerdo				
Clave del Centro de Trabajo	10EIT0002F	Telefono	(871) 7252371	Sitio Web	http://www.itslerdo.edu.mx

Fecha de Inicio	01/09/2008	Fecha de Creación	26/10/2008
------------------------	------------	--------------------------	------------

Histórico de Matrícula	2012-2013	2013-2014	2014-2015	2015-2016
	264	276	280	278

Oferta Educativa

Programa Educativo	Modalidad	Matrícula	Mujeres	Hombres	Solicitantes	Aceptados
Ingeniería en Administración	Escolarizada	110	87	23	27	23
Ingeniería en Innovación Agrícola Sustentable	Escolarizada	15	3	12	31	15
Ingeniería en Sistemas Computacionales	Escolarizada	33	15	18	1	0
Ingeniería Industrial	Escolarizada	120	40	80	28	20
Número de P.E. de Licenciatura	4	Subtotal	278	145	133	87
Número de P.E. de Posgrado	0	Subtotal	0	0	0	0
Total de Programas Educativos	4	Total	278	145	133	87
Índice de Absorción						66.67%

PNPC	0	PBC	0
-------------	---	------------	---

Reingreso	220	Nuevo Ingreso	58
------------------	-----	----------------------	----

	Ago-Dic 2014	Ene-Jun 2015	Total
Servicio Social	0	62	62
Residencias Profesionales	0	1	1

	Ago-Dic 2014	Ene-Jun 2015	Total
Egresados	0	26	26
Titulados	0	4	4

Estructura Laboral

Personal Docente		
Total	Mujeres	Hombres
22	10	12

Personal No Docente		
Total	Mujeres	Hombres
48	23	25

Perfil Académico del Personal Docente

Nivel	Mujeres	Hombres	Total	Nivel	Mujeres	Hombres	Total
Licenciatura	4	8	12	Doctorado con Grado	0	0	0
Especialidad	0	0	0	Doctorado sin Grado	0	0	0
Maestría con Grado	3	3	6	Profesores de Tiempo Completo (PTC)	1	2	3
Maestría sin Grado	3	1	4	PTC con Posgrado	1	2	3

Cuerpos Académicos			
En Formación	En Consolidación	Consolidados	Total
0	0	0	0

Profesores con Perfil Deseable	0	Profesores pertenecientes al Sistema Nacional de Investigadores (SNI)	0
---------------------------------------	---	--	---

Dirección	Carretera a San Bernardo Km. 2 Col. Fraccionamiento Puerto Pinto C.P. 35697 Dgo El Oro Santa María del Oro				
Clave del Centro de Trabajo	10EIT0004D	Telefono	(649) 5261181	Sitio Web	http://www.itssmo.edu.mx

Fecha de Inicio	04/09/1995	Fecha de Creación	14/04/1996
------------------------	------------	--------------------------	------------

Histórico de Matrícula	2012-2013	2013-2014	2014-2015	2015-2016
	946	1,020	1,175	1,227

Oferta Educativa

Programa Educativo	Modalidad	Matrícula	Mujeres	Hombres	Solicitantes	Aceptados	
Ingeniería Ambiental	Escolarizada	131	63	68	48	41	
Ingeniería en Administración	Escolarizada	258	181	77	100	83	
Ingeniería en Industrias Alimentarias	Escolarizada	113	67	46	38	38	
Ingeniería en Minería	Escolarizada	195	60	135	86	62	
Ingeniería en Sistemas Computacionales	Escolarizada	83	32	51	25	24	
Ingeniería en Tecnologías de la Información y Comunicaciones	Escolarizada	97	34	63	30	28	
Ingeniería Industrial	Escolarizada	257	115	142	92	73	
Ingeniería Mecatrónica	Escolarizada	93	14	79	29	24	
Número de P.E. de Licenciatura	8	Subtotal	1,227	566	661	448	373
Número de P.E. de Posgrado	0	Subtotal	0	0	0	0	0
Total de Programas Educativos	8	Total	1,227	566	661	448	373
						Indice de Absorción	83.26%

PNPC	0	PBC	4
-------------	---	------------	---

Reingreso	854	Nuevo Ingreso	373
------------------	-----	----------------------	-----

	Ago-Dic 2014	Ene-Jun 2015	Total
Servicio Social	153	15	168
Residencias Profesionales	114	31	145

	Ago-Dic 2014	Ene-Jun 2015	Total
Egresados	23	93	116
Titulados	51	79	130

Estructura Laboral

Personal Docente		
Total	Mujeres	Hombres
59	21	38

Personal No Docente		
Total	Mujeres	Hombres
79	38	41

Perfil Académico del Personal Docente

Nivel	Mujeres	Hombres	Total	Nivel	Mujeres	Hombres	Total
Licenciatura	3	6	9	Doctorado con Grado	1	1	2
Especialidad	0	0	0	Doctorado sin Grado	0	2	2
Maestría con Grado	11	15	26	Profesores de Tiempo Completo (PTC)	6	9	15
Maestría sin Grado	6	14	20	PTC con Posgrado	5	8	13

Cuerpos Académicos

En Formación	En Consolidación	Consolidados	Total
1	0	0	1

Profesores con Perfil Deseable	Profesores pertenecientes al Sistema Nacional de Investigadores (SNI)
2	0

Dirección	Carretera José Guadalupe Aguilera-Guanacevi Km. 114 Col. n/a C.P. 34600 Dgo Santiago Papasquiari Santiago Papasquiari				
Clave del Centro de Trabajo	10EIT0001G	Telefono	(674) 8622175	Sitio Web	http://www.itsantiago.edu.mx

Fecha de Inicio	02/09/1972	Fecha de Creación	01/08/1973
------------------------	------------	--------------------------	------------

Histórico de Matrícula	2012-2013	2013-2014	2014-2015	2015-2016
	736	733	714	814

Oferta Educativa

Programa Educativo	Modalidad	Matrícula	Mujeres	Hombres	Solicitantes	Aceptados
Contador Público	Escolarizada	100	59	41	35	35
Ingeniería en Agronomía	Escolarizada	322	88	234	119	119
Ingeniería en Desarrollo Comunitario	Escolarizada	20	15	5	8	0
Ingeniería en Innovación Agrícola Sustentable	Escolarizada	68	21	47	21	21
Ingeniería Informática	Escolarizada	80	27	53	8	8
Licenciatura en Biología	Escolarizada	224	117	107	59	59
Número de P.E. de Licenciatura	6	Subtotal	814	327	487	242
Número de P.E. de Posgrado	0	Subtotal	0	0	0	0
Total de Programas Educativos	6	Total	814	327	487	242
Índice de Absorción						96.80%

PNPC	0	PBC	3
-------------	---	------------	---

Reingreso	572	Nuevo Ingreso	242
------------------	-----	----------------------	-----

	Ago-Dic 2014	Ene-Jun 2015	Total
Servicio Social	58	57	115
Residencias Profesionales	80	15	95

	Ago-Dic 2014	Ene-Jun 2015	Total
Egresados	87	26	113
Titulados	14	25	39

Estructura Laboral

Personal Docente		
Total	Mujeres	Hombres
82	34	48

Personal No Docente		
Total	Mujeres	Hombres
39	21	18

Perfil Académico del Personal Docente							
Nivel	Mujeres	Hombres	Total	Nivel	Mujeres	Hombres	Total
Licenciatura	10	17	27	Doctorado con Grado	1	5	6
Especialidad	0	0	0	Doctorado sin Grado	1	1	2
Maestría con Grado	12	23	35	Profesores de Tiempo Completo (PTC)	19	36	55
Maestría sin Grado	10	2	12	PTC con Posgrado	11	21	32

Cuerpos Académicos			
En Formación	En Consolidación	Consolidados	Total
0	0	0	0

Profesores con Perfil Deseable	3	Profesores pertenecientes al Sistema Nacional de Investigadores (SNI)	1
---------------------------------------	---	--	---

Dirección	Carretera Durango - México Km. 22.5 Col. Ejido Villa Montemorelos C.P. 34371 Durango Dgo.
------------------	---

Clave del Centro de Trabajo	10DIT0001H	Telefono	(618) 81 7 47 48	Sitio Web	http://www.itvalledelguadiana.edu.mx/
------------------------------------	------------	-----------------	------------------	------------------	---

TECNOLÓGICO NACIONAL DE MÉXICO

RESUMEN DEL ESTADO DE ESTADO DE MÉXICO

DATOS GENERALES			
No. De Institutos Tecnológicos y/o Centros en el Estado	17	Proporción de la Matrícula del TecNM en el Estado con respecto a la Total del Estado	11.25%
Matrícula total del TecNM en el Estado	52,273		
Matrícula de Educación Superior en el Estado	464,648	Población en el Estado de 18 a 22 años	1,493,769
Oferta educativa del TecNM en el Estado (P.E.)	158	% de Cobertura de los Institutos Tecnológicos	3.50%

Institutos Tecnológicos Federales y/o Centros		2	
Total de Programas Educativos (P.E.)	26	Matrícula Total	10,791
Número de P.E. en Licenciatura	19	Matrícula Licenciatura	10,696
Número de P.E. en Posgrado	7	Matrícula Posgrado	95
Perfil Deseable	28	Matrícula Técnico Superior Univesitario	0
Profesores en el SNI	24	Cuerpos Académicos	10
Prog. de Calidad en Licenciatura (PBC)	14	Prog. de Calidad en Posgrado (PNPC)	3

Institutos Tecnológicos Descentralizados		15	
Total de Programas Educativos (P.E.)	132	Matrícula Total	41,482
Número de P.E. en Licenciatura	119	Matrícula Licenciatura	41,270
Número de P.E. en Posgrado	13	Matrícula Posgrado	212
Perfil Deseable	72	Matrícula Técnico Superior Univesitario	0
Profesores en el SNI	32	Cuerpos Académicos	31
Prog. de Calidad en Licenciatura (PBC)	64	Prog. de Calidad en Posgrado (PNPC)	1

Tipo de Institución	Institución	Prog. de Estudio de Licenciatura	Prog. de Estudio de Posgrado	Total P.E.	Matrícula Licenciatura	Matrícula Posgrado	Total Mat. 2015-2016	% de Absorción	PNPC	PBC	Perfil Deseable	SNI	Cuerpos Académicos
DESCENTRALIZADO	COACALCO	12	4	16	4,359	72	4,431	70.54%	0	7	15	6	3
DESCENTRALIZADO	CUAUTILÁN IZCALLI	10	1	11	5,012	26	5,038	82.49%	0	6	0	2	3
DESCENTRALIZADO	CHALCO	7	0	7	1,940	0	1,940	92.45%	0	5	0	0	0
DESCENTRALIZADO	CHICOLOAPAN	2	0	2	97	0	97	91.84%	0	0	0	0	0
DESCENTRALIZADO	CHIMALHUACÁN	8	1	9	4,811	0	4,811	91.35%	0	4	5	2	1
DESCENTRALIZADO	ECATEPEC	13	6	19	7,034	85	7,119	63.94%	1	9	32	12	8
DESCENTRALIZADO	HUIXQUILUCAN	6	0	6	1,785	0	1,785	90.09%	0	2	0	0	0
DESCENTRALIZADO	IXTAPALUCA	7	0	7	2,223	0	2,223	86.79%	0	3	0	1	0
DESCENTRALIZADO	JILOTEPEC	7	0	7	1,417	0	1,417	79.65%	0	6	0	0	1
DESCENTRALIZADO	JOCOTITLÁN	10	0	10	3,243	0	3,243	79.16%	0	6	10	2	9
DESCENTRALIZADO	ORIENTE DEL EDO. DE MÉXICO	8	1	9	2,854	29	2,883	99.57%	0	4	8	2	4
DESCENTRALIZADO	SAN FELIPE DEL PROGRESO	6	0	6	1,508	0	1,508	84.36%	0	2	0	0	0
DESCENTRALIZADO	TIANGUISTENCO	7	0	7	1,930	0	1,930	85.06%	0	3	1	5	0
DESCENTRALIZADO	VALLE DE BRAVO	9	0	9	1,524	0	1,524	76.03%	0	4	1	0	2
DESCENTRALIZADO	VILLA GUERRERO	7	0	7	1,533	0	1,533	100.00%	0	3	0	0	0
FEDERAL	TLALNEPANTLA	9	3	12	5,414	29	5,443	56.33%	0	7	10	7	4
FEDERAL	TOLUCA	10	4	14	5,282	66	5,348	41.94%	3	7	18	17	6

Subtotal Federales	2	19	7	26	10,696	95	10,791	46.13%	3	14	28	24	10
Subtotal Descentralizados	15	119	13	132	41,270	212	41,482	80.94%	1	64	72	32	31
Total	17	138	20	158	51,966	307	52,273	70.50%	4	78	100	56	41

Fecha de Inicio	08/12/1998	Fecha de Creación	08/12/1998
------------------------	------------	--------------------------	------------

Histórico de Matrícula	2012-2013	2013-2014	2014-2015	2015-2016
	1,572	1,735	1,841	1,940

Oferta Educativa

Programa Educativo	Modalidad	Matrícula	Mujeres	Hombres	Solicitantes	Aceptados	
Ingeniería Electromecánica	Escolarizada	367	27	340	106	98	
Ingeniería Electrónica	Escolarizada	139	14	125	37	34	
Ingeniería en Sistemas Computacionales	Escolarizada	668	169	499	161	155	
Ingeniería Industrial	Escolarizada	430	124	306	149	138	
Ingeniería Informática	Escolarizada	317	109	208	68	61	
Ingeniería en Sistemas Computacionales	Semipresencial	13	2	11	4	2	
Ingeniería Industrial	Semipresencial	6	2	4	5	2	
Número de P.E. de Licenciatura	7	Subtotal	1,940	447	1,493	530	490
Número de P.E. de Posgrado	0	Subtotal	0	0	0	0	0
Total de Programas Educativos	7	Total	1,940	447	1,493	530	490
Índice de Absorción						92.45%	

PNPC	0	PBC	5
-------------	---	------------	---

Reingreso	1,450	Nuevo Ingreso	490
------------------	-------	----------------------	-----

	Ago-Dic 2014	Ene-Jun 2015	Total
Servicio Social	43	205	248
Residencias Profesionales	171	213	384

	Ago-Dic 2014	Ene-Jun 2015	Total
Egresados	186	191	377
Titulados	48	81	129

Estructura Laboral

Personal Docente		
Total	Mujeres	Hombres
109	31	78

Personal No Docente		
Total	Mujeres	Hombres
82	33	49

Perfil Académico del Personal Docente

Nivel	Mujeres	Hombres	Total	Nivel	Mujeres	Hombres	Total
Licenciatura	24	58	82	Doctorado con Grado	0	1	1
Especialidad	2	4	6	Doctorado sin Grado	0	0	0
Maestría con Grado	1	3	4	Profesores de Tiempo Completo (PTC)	3	8	11
Maestría sin Grado	4	12	16	PTC con Posgrado	3	8	11

Cuerpos Académicos

En Formación	En Consolidación	Consolidados	Total
0	0	0	0

Profesores con Perfil Deseable	Profesores pertenecientes al Sistema Nacional de Investigadores (SNI)
0	0

Dirección	Carretera Federal México - Cuautla S/N Col. La Candelaria Tlapala C.P. 56641 EdoMex Chalco La Candelaria Tlapala				
Clave del Centro de Trabajo	15EIT0010J	Telefono	(55) 59821089	Sitio Web	http://www.tesch.edu.mx/

Fecha de Inicio	00/01/1900	Fecha de Creación	01/09/2013
------------------------	------------	--------------------------	------------

Histórico de Matrícula	2012-2013	2013-2014	2014-2015	2015-2016
	0	53	81	97

Oferta Educativa

Programa Educativo	Modalidad	Matrícula	Mujeres	Hombres	Solicitantes	Aceptados
Ingeniería en Desarrollo Comunitario	Escolarizada	42	25	17	17	16
Ingeniería en Energías Renovables	Escolarizada	55	17	38	32	29
Número de P.E. de Licenciatura	Subtotal	97	42	55	49	45
Número de P.E. de Posgrado	Subtotal	0	0	0	0	0
Total de Programas Educativos	Total	97	42	55	49	45
Índice de Absorción						91.84%

PNPC	0	PBC	0
-------------	---	------------	---

Reingreso	52	Nuevo Ingreso	45
------------------	----	----------------------	----

	Ago-Dic 2014	Ene-Jun 2015	Total
Servicio Social	0	0	0
Residencias Profesionales	0	0	0

	Ago-Dic 2014	Ene-Jun 2015	Total
Egresados	0	0	0
Titulados	0	0	0

Estructura Laboral

Personal Docente		
Total	Mujeres	Hombres
18	5	13

Personal No Docente		
Total	Mujeres	Hombres
8	5	3

Perfil Académico del Personal Docente							
Nivel	Mujeres	Hombres	Total	Nivel	Mujeres	Hombres	Total
Licenciatura	2	8	10	Doctorado con Grado	1	2	3
Especialidad	0	0	0	Doctorado sin Grado	0	0	0
Maestría con Grado	2	3	5	Profesores de Tiempo Completo (PTC)	0	0	0
Maestría sin Grado	0	0	0	PTC con Posgrado	0	0	0

Cuerpos Académicos			
En Formación	En Consolidación	Consolidados	Total
0	0	0	0

Profesores con Perfil Deseable	0	Profesores pertenecientes al Sistema Nacional de Investigadores (SNI)	0
---------------------------------------	---	--	---

Dirección	Provisional Calle Guadarrama 19 Col. Chicoloapan de Juárez C.P. 56373 EdoMex Chicoloapan Chicoloapan					
Clave del Centro de Tabajo	15EIT0017C	Telefono	(55) 63151546	Sitio Web	http://teschicoloapan.bligoo.com.mx/	

Fecha de Inicio	01/11/2001	Fecha de Creación	11/01/2001
------------------------	------------	--------------------------	------------

Histórico de Matrícula	2012-2013	2013-2014	2014-2015	2015-2016
	2,122	3,123	3,811	4,811

Oferta Educativa

Programa Educativo	Modalidad	Matrícula	Mujeres	Hombres	Solicitantes	Aceptados	
Licenciatura en Administración	Abierta	86	49	37	9	9	
Gastronomía	Escolarizada	1,326	751	575	230	200	
Ingeniería en Animación Digital y Efectos Visuales	Escolarizada	206	98	108	90	82	
Ingeniería en Sistemas Computacionales	Escolarizada	794	251	543	90	80	
Ingeniería Industrial	Escolarizada	515	140	375	97	87	
Ingeniería Mecatrónica	Escolarizada	448	71	377	90	81	
Ingeniería Química	Escolarizada	447	271	176	90	85	
Licenciatura en Administración	Escolarizada	989	614	375	136	136	
Número de P.E. de Licenciatura	8	Subtotal	4,811	2,245	2,566	832	760
Maestría en Administración	Escolarizada	0	0	0	0	0	
Número de P.E. de Posgrado	1	Subtotal	0	0	0	0	0
Total de Programas Educativos	9	Total	4,811	2,245	2,566	832	760
Indice de Absorción						91.35%	

PNPC	0	PBC	4
-------------	---	------------	---

Reingreso	4,051	Nuevo Ingreso	760
------------------	-------	----------------------	-----

	Ago-Dic 2014	Ene-Jun 2015	Total
Servicio Social	177	116	293
Residencias Profesionales	41	75	116

	Ago-Dic 2014	Ene-Jun 2015	Total
Egresados	21	233	254
Titulados	88	62	150

Estructura Laboral

Personal Docente		
Total	Mujeres	Hombres
149	55	94

Personal No Docente		
Total	Mujeres	Hombres
71	33	38

Perfil Académico del Personal Docente

Nivel	Mujeres	Hombres	Total	Nivel	Mujeres	Hombres	Total
Licenciatura	39	72	111	Doctorado con Grado	2	1	3
Especialidad	0	0	0	Doctorado sin Grado	0	0	0
Maestría con Grado	14	21	35	Profesores de Tiempo Completo (PTC)	7	8	15
Maestría sin Grado	0	0	0	PTC con Posgrado	4	5	9

Cuerpos Académicos			
En Formación	En Consolidación	Consolidados	Total
1	0	0	1

Profesores con Perfil Deseable	Profesores pertenecientes al Sistema Nacional de Investigadores (SNI)
5	2

Dirección	Primavera s/n Col. Santa María Nativitas C.P. 56330 EdoMex Chimalhuacán Chimalhuacán				
Clave del Centro de Trabajo	15EIT0015E	Telefono	(55) 50444131	Sitio Web	http://www.teschi.edu.mx

Fecha de Inicio	04/09/1996	Fecha de Creación	04/09/1996
Histórico de Matrícula	2012-2013	2013-2014	2014-2015
	4,169	4,304	4,406
			2015-2016
			4,431

Oferta Educativa

Programa Educativo	Modalidad	Matrícula	Mujeres	Hombres	Solicitantes	Aceptados
Ingeniería Ambiental	Escolarizada	369	238	131	152	72
Ingeniería Civil	Escolarizada	331	83	248	119	86
Ingeniería Electromecánica	Escolarizada	239	18	221	84	42
Ingeniería en Gestión Empresarial	Escolarizada	375	226	149	104	78
Ingeniería en Materiales	Escolarizada	61	23	38	35	14
Ingeniería en Sistemas Computacionales	Escolarizada	721	203	518	196	158
Ingeniería en Tecnologías de la Información y Comunicaciones	Escolarizada	225	74	151	88	47
Ingeniería Industrial	Escolarizada	510	130	380	160	119
Ingeniería Mecatrónica	Escolarizada	548	86	462	185	140
Ingeniería Química	Escolarizada	304	174	130	105	88
Licenciatura en Administración	Escolarizada	675	397	278	178	144
Licenciatura en Informática	Escolarizada	1	1	0	0	0
Número de P.E. de Licenciatura	12	Subtotal	4,359	1,653	2,706	1,406
Especialización en Automatización Industrial	Escolarizada	9	3	6	5	4
Especialización en Logística y Cadena de Suministros	Escolarizada	5	1	4	1	1
Maestría en Administración	Escolarizada	29	14	15	10	8
Maestría en Ciencias en Ingeniería Industrial	Escolarizada	29	8	21	14	12
Número de P.E. de Posgrado	4	Subtotal	72	26	46	25
Total de Programas Educativos	16	Total	4,431	1,679	2,752	1,436
Índice de Absorción						70.54%

PNPC	0	PBC	7
-------------	---	------------	---

Reingreso	3,418	Nuevo Ingreso	1,013
------------------	-------	----------------------	-------

	Ago-Dic 2014	Ene-Jun 2015	Total
Servicio Social	272	425	697
Residencias Profesionales	305	246	551

	Ago-Dic 2014	Ene-Jun 2015	Total
Egresados	197	269	466
Titulados	144	201	345

Estructura Laboral

Personal Docente		
Total	Mujeres	Hombres
229	106	123

Personal No Docente		
Total	Mujeres	Hombres
103	57	46

Perfil Académico del Personal Docente

Nivel	Mujeres	Hombres	Total	Nivel	Mujeres	Hombres	Total
Licenciatura	51	47	98	Doctorado con Grado	6	11	17
Especialidad	2	4	6	Doctorado sin Grado	0	0	0
Maestría con Grado	28	38	66	Profesores de Tiempo Completo (PTC)	25	32	57
Maestría sin Grado	19	23	42	PTC con Posgrado	25	28	53

Cuerpos Académicos			
En Formación	En Consolidación	Consolidados	Total
3	0	0	3

Profesores con Perfil Deseable	Profesores pertenecientes al Sistema Nacional de Investigadores (SNI)
15	6

Dirección	Avenida 16 de Septiembre 54 Col. Cabecera Municipal C.P. 55700 EdoMex Coacalco de Berriozábal San Francisco Coacalco				
Clave del Centro de Trabajo	15EIT0004Z	Telefono	(55) 21596370	Sitio Web	http://www.tesco.edu.mx

Fecha de Inicio	22/09/1997	Fecha de Creación	28/08/1997
------------------------	------------	--------------------------	------------

Histórico de Matrícula	2012-2013	2013-2014	2014-2015	2015-2016
	3,761	4,598	4,931	5,038

Oferta Educativa

Programa Educativo	Modalidad	Matrícula	Mujeres	Hombres	Solicitantes	Aceptados	
Contador Público	Escolarizada	537	308	229	190	125	
Ingeniería Electrónica	Escolarizada	180	23	157	0	0	
Ingeniería en Administración	Escolarizada	551	314	237	190	162	
Ingeniería en Gestión Empresarial	Escolarizada	583	326	257	158	134	
Ingeniería en Logística	Escolarizada	669	301	368	192	154	
Ingeniería en Sistemas Computacionales	Escolarizada	907	233	674	283	245	
Ingeniería en Tecnologías de la Información y Comunicaciones	Escolarizada	90	37	53	94	90	
Ingeniería Industrial	Escolarizada	1,063	242	821	323	263	
Ingeniería Informática	Escolarizada	307	106	201	0	0	
Ingeniería Mecatrónica	Escolarizada	125	12	113	149	125	
Número de P.E. de Licenciatura	10	Subtotal	5,012	1,902	3,110	1,579	1,298
Maestría en Tecnologías de la Información	Escolarizada	26	3	23	26	26	
Número de P.E. de Posgrado	1	Subtotal	26	3	23	26	26
Total de Programas Educativos	11	Total	5,038	1,905	3,133	1,605	1,324
Indice de Absorción						82.49%	

PNPC	0	PBC	6
-------------	---	------------	---

Reingreso	3,714	Nuevo Ingreso	1,324
------------------	-------	----------------------	-------

	Ago-Dic 2014	Ene-Jun 2015	Total
Servicio Social	324	477	801
Residencias Profesionales	437	152	589

	Ago-Dic 2014	Ene-Jun 2015	Total
Egresados	404	133	537
Titulados	260	305	565

Estructura Laboral

Personal Docente		
Total	Mujeres	Hombres
179	75	104

Personal No Docente		
Total	Mujeres	Hombres
97	50	47

Perfil Académico del Personal Docente

Nivel	Mujeres	Hombres	Total	Nivel	Mujeres	Hombres	Total
Licenciatura	52	77	129	Doctorado con Grado	1	2	3
Especialidad	0	0	0	Doctorado sin Grado	0	0	0
Maestría con Grado	22	25	47	Profesores de Tiempo Completo (PTC)	18	18	36
Maestría sin Grado	0	0	0	PTC con Posgrado	7	8	15

Cuerpos Académicos

En Formación	En Consolidación	Consolidados	Total
3	0	0	3

Profesores con Perfil Deseable	Profesores pertenecientes al Sistema Nacional de Investigadores (SNI)
0	2

Dirección	Avenida Nopaltepec S/N Col. Fracc. La Coyotera del Ejido San Antonio Cuamantla C.P. 54748 EdoMex Cuautitlán Cuautitlán				
Clave del Centro de Trabajo	15EIT0003Z	Telefono	(55) 11130663	Sitio Web	http://www.tesci.edu.mx

Fecha de Inicio	10/09/1990	Fecha de Creación	10/09/1990
------------------------	------------	--------------------------	------------

Histórico de Matrícula	2012-2013	2013-2014	2014-2015	2015-2016
	6,042	6,293	6,680	7,119

Oferta Educativa

Programa Educativo	Modalidad	Matrícula	Mujeres	Hombres	Solicitantes	Aceptados	
Contador Público	Escolarizada	596	322	274	290	111	
Ingeniería Bioquímica	Escolarizada	677	462	215	149	142	
Ingeniería Electrónica	Escolarizada	486	73	413	82	82	
Ingeniería en Aeronáutica	Escolarizada	379	44	335	201	88	
Ingeniería en Gestión Empresarial	Escolarizada	528	302	226	253	107	
Ingeniería en Sistemas Computacionales	Escolarizada	1,278	335	943	375	213	
Ingeniería Industrial	Escolarizada	615	169	446	135	94	
Ingeniería Informática	Escolarizada	586	217	369	108	108	
Ingeniería Mecánica	Escolarizada	402	20	382	115	90	
Ingeniería Mecatrónica	Escolarizada	611	67	544	150	100	
Ingeniería Química	Escolarizada	372	211	161	108	104	
Licenciatura en Contaduría	Escolarizada	261	156	105	0	0	
Licenciatura en Informática	Escolarizada	243	110	133	0	0	
Número de P.E. de Licenciatura	13	Subtotal	7,034	2,488	4,546	1,966	1,239
Maestría en Ciencias en Ingeniería Bioquímica	Escolarizada	20	12	8	14	14	
Maestría en Ciencias en Ingeniería Mecatrónica	Escolarizada	12	5	7	4	4	
Maestría en Ciencias en Ingeniería Química	Escolarizada	7	5	2	4	4	
Maestría en Eficiencia Energética y Energías Renovables	Escolarizada	6	1	5	4	4	
Maestría en Gestión Administrativa	Escolarizada	7	5	2	5	5	
Maestría en Sistemas Computacionales	Escolarizada	33	9	24	19	19	
Número de P.E. de Posgrado	6	Subtotal	85	37	48	50	50
Total de Programas Educativos	19	Total	7,119	2,525	4,594	2,016	1,289
Índice de Absorción							63.94%

PNPC	1	PBC	9
-------------	---	------------	---

Reingreso	5,830	Nuevo Ingreso	1,289
------------------	-------	----------------------	-------

	Ago-Dic 2014	Ene-Jun 2015	Total
Servicio Social	548	665	1213
Residencias Profesionales	394	379	773

	Ago-Dic 2014	Ene-Jun 2015	Total
Egresados	397	345	742
Titulados	332	87	419

Estructura Laboral

Personal Docente		
Total	Mujeres	Hombres
337	124	213

Personal No Docente		
Total	Mujeres	Hombres
185	91	94

Perfil Académico del Personal Docente

Nivel	Mujeres	Hombres	Total	Nivel	Mujeres	Hombres	Total
Licenciatura	42	102	144	Doctorado con Grado	9	18	27
Especialidad	0	0	0	Doctorado sin Grado	0	1	1
Maestría con Grado	61	62	123	Profesores de Tiempo Completo (PTC)	50	98	148
Maestría sin Grado	12	30	42	PTC con Posgrado	40	52	92

Cuerpos Académicos

En Formación	En Consolidación	Consolidados	Total
7	1	0	8

Profesores con Perfil Deseable	Profesores pertenecientes al Sistema Nacional de Investigadores (SNI)
32	12

Dirección	Av. Tecnológico S/N Col. Valle de Anáhuac C.P. 55210 EdoMex Ecatepec de Morelos Ecatepec de Morelos				
Clave del Centro de Trabajo	15EIT0001B	Telefono	(55) 50002302	Sitio Web	http://www.tese.edu.mx

Fecha de Inicio	22/09/1997	Fecha de Creación	29/08/1997
------------------------	------------	--------------------------	------------

Histórico de Matrícula	2012-2013	2013-2014	2014-2015	2015-2016
	1,491	1,626	1,698	1,785

Oferta Educativa

Programa Educativo	Modalidad	Matrícula	Mujeres	Hombres	Solicitantes	Aceptados
Ingeniería Civil	Escolarizada	244	47	197	77	64
Ingeniería en Sistemas Computacionales	Escolarizada	406	113	293	138	127
Ingeniería Industrial	Escolarizada	192	56	136	51	49
Ingeniería Mecatrónica	Escolarizada	166	12	154	63	60
Licenciatura en Administración	Escolarizada	529	298	231	152	135
Licenciatura en Biología	Escolarizada	248	146	102	74	65
Número de P.E. de Licenciatura	6	Subtotal	1,785	672	1,113	555
Número de P.E. de Posgrado	0	Subtotal	0	0	0	0
Total de Programas Educativos	6	Total	1,785	672	1,113	555
Índice de Absorción						90.09%

PNPC	0	PBC	2
-------------	---	------------	---

Reingreso	1,285	Nuevo Ingreso	500
------------------	-------	----------------------	-----

	Ago-Dic 2014	Ene-Jun 2015	Total
Servicio Social	116	97	213
Residencias Profesionales	65	68	133

	Ago-Dic 2014	Ene-Jun 2015	Total
Egresados	49	82	131
Titulados	5	119	124

Estructura Laboral

Personal Docente		
Total	Mujeres	Hombres
66	17	49

Personal No Docente		
Total	Mujeres	Hombres
73	36	37

Perfil Académico del Personal Docente

Nivel	Mujeres	Hombres	Total	Nivel	Mujeres	Hombres	Total
Licenciatura	14	44	58	Doctorado con Grado	0	0	0
Especialidad	0	0	0	Doctorado sin Grado	0	1	1
Maestría con Grado	3	4	7	Profesores de Tiempo Completo (PTC)	1	2	3
Maestría sin Grado	0	0	0	PTC con Posgrado	1	2	3

Cuerpos Académicos			
En Formación	En Consolidación	Consolidados	Total
0	0	0	0

Profesores con Perfil Deseable	Profesores pertenecientes al Sistema Nacional de Investigadores (SNI)
0	0

Dirección	Domicilio Conocido - Paraje El Río S/N Col. Magdalena Chichicarpa C.P. 52773 EdoMex Huixquilucan Magdalena Chichicarpa		
------------------	--	--	--

Clave del Centro de Trabajo	15EIT0009U	Telefono	(55) 82881907	Sitio Web	http://www.tesh.edu.mx
------------------------------------	------------	-----------------	---------------	------------------	---

Fecha de Inicio	09/09/1999	Fecha de Creación	09/09/1999
------------------------	------------	--------------------------	------------

Histórico de Matrícula	2012-2013	2013-2014	2014-2015	2015-2016
	1,677	1,830	1,997	2,223

Oferta Educativa

Programa Educativo	Modalidad	Matrícula	Mujeres	Hombres	Solicitantes	Aceptados
Arquitectura	Escolarizada	384	125	259	178	159
Ingeniería Ambiental	Escolarizada	164	90	74	52	46
Ingeniería Biomédica	Escolarizada	152	91	61	111	91
Ingeniería Electrónica	Escolarizada	141	8	133	54	45
Ingeniería en Sistemas Computacionales	Escolarizada	437	112	325	122	115
Ingeniería Informática	Escolarizada	292	89	203	74	64
Licenciatura en Administración	Escolarizada	653	378	275	234	196
Número de P.E. de Licenciatura	7	Subtotal	2,223	893	1,330	825
Número de P.E. de Posgrado	0	Subtotal	0	0	0	0
Total de Programas Educativos	7	Total	2,223	893	1,330	825
Índice de Absorción						86.79%

PNPC	0	PBC	3
-------------	---	------------	---

Reingreso	1,507	Nuevo Ingreso	716
------------------	-------	----------------------	-----

	Ago-Dic 2014	Ene-Jun 2015	Total
Servicio Social	50	77	127
Residencias Profesionales	211	45	256

	Ago-Dic 2014	Ene-Jun 2015	Total
Egresados	17	165	182
Titulados	67	15	82

Estructura Laboral

Personal Docente		
Total	Mujeres	Hombres
99	39	60

Personal No Docente		
Total	Mujeres	Hombres
45	23	22

Perfil Académico del Personal Docente

Nivel	Mujeres	Hombres	Total	Nivel	Mujeres	Hombres	Total
Licenciatura	35	54	89	Doctorado con Grado	0	0	0
Especialidad	0	0	0	Doctorado sin Grado	0	0	0
Maestría con Grado	4	6	10	Profesores de Tiempo Completo (PTC)	0	0	0
Maestría sin Grado	0	0	0	PTC con Posgrado	0	0	0

Cuerpos Académicos			
En Formación	En Consolidación	Consolidados	Total
0	0	0	0

Profesores con Perfil Deseable	Profesores pertenecientes al Sistema Nacional de Investigadores (SNI)
0	1

Dirección	Km. 7 Carretera Ixtapaluca-Coatepec n/a Col. n/a C.P. 56530 EdoMex Ixtapaluca Coatepec				
Clave del Centro de Tabajo	15EIT0014F	Telefono	(55) 13148151	Sitio Web	http://www.tesi.edu.mx

Fecha de Inicio	01/10/1997	Fecha de Creación	29/08/1997
------------------------	------------	--------------------------	------------

Histórico de Matrícula	2012-2013	2013-2014	2014-2015	2015-2016
	1,060	1,141	1,204	1,417

Oferta Educativa

Programa Educativo	Modalidad	Matrícula	Mujeres	Hombres	Solicitantes	Aceptados
Ingeniería Civil	Escolarizada	244	36	208	90	79
Ingeniería en Sistemas Computacionales	Escolarizada	202	61	141	70	60
Ingeniería Industrial	Escolarizada	272	81	191	97	80
Ingeniería Informática	Escolarizada	138	60	78	40	28
Ingeniería Mecatrónica	Escolarizada	161	24	137	48	40
Ingeniería Química	Escolarizada	135	71	64	51	40
Licenciatura en Administración	Escolarizada	265	163	102	115	80
Número de P.E. de Licenciatura	7	Subtotal	1,417	496	921	511
Número de P.E. de Posgrado	0	Subtotal	0	0	0	0
Total de Programas Educativos	7	Total	1,417	496	921	511
Índice de Absorción						79.65%

PNPC	0	PBC	6
-------------	---	------------	---

Reingreso	1,010	Nuevo Ingreso	407
------------------	-------	----------------------	-----

	Ago-Dic 2014	Ene-Jun 2015	Total
Servicio Social	62	144	206
Residencias Profesionales	78	44	122

	Ago-Dic 2014	Ene-Jun 2015	Total
Egresados	0	95	95
Titulados	49	73	122

Estructura Laboral

Personal Docente		
Total	Mujeres	Hombres
58	20	38

Personal No Docente		
Total	Mujeres	Hombres
65	40	25

Perfil Académico del Personal Docente

Nivel	Mujeres	Hombres	Total	Nivel	Mujeres	Hombres	Total
Licenciatura	13	24	37	Doctorado con Grado	0	1	1
Especialidad	0	1	1	Doctorado sin Grado	0	0	0
Maestría con Grado	5	8	13	Profesores de Tiempo Completo (PTC)	4	9	13
Maestría sin Grado	2	4	6	PTC con Posgrado	3	7	10

Cuerpos Académicos

En Formación	En Consolidación	Consolidados	Total
1	0	0	1

Profesores con Perfil Deseable	Profesores pertenecientes al Sistema Nacional de Investigadores (SNI)
0	0

Dirección	Carretera Jilotepec-Chapa de Mota Km. 6.5 Col. Ejido de Jilotepec C.P. 54240 EdoMex Jilotepec Jilotepec		
Clave del Centro de Trabajo	15EIT0007W	Telefono	(761) 7341446
		Sitio Web	http://www.edomexico.gob.mx/tesijilotepec

Fecha de Inicio	01/12/1998	Fecha de Creación	08/12/1998
------------------------	------------	--------------------------	------------

Histórico de Matrícula	2012-2013	2013-2014	2014-2015	2015-2016
	2,478	2,655	2,980	3,243

Oferta Educativa

Programa Educativo	Modalidad	Matrícula	Mujeres	Hombres	Solicitantes	Aceptados	
Arquitectura	Escolarizada	326	75	251	126	98	
Contador Público	Escolarizada	321	193	128	130	105	
Ingeniería Electromecánica	Escolarizada	319	10	309	106	86	
Ingeniería en Animación Digital y Efectos Visuales	Escolarizada	41	14	27	49	41	
Ingeniería en Gestión Empresarial	Escolarizada	323	197	126	117	90	
Ingeniería en Materiales	Escolarizada	165	74	91	73	59	
Ingeniería en Sistemas Computacionales	Escolarizada	521	150	371	200	157	
Ingeniería Industrial	Escolarizada	492	160	332	184	141	
Ingeniería Mecatrónica	Escolarizada	405	33	372	159	132	
Ingeniería Química	Escolarizada	330	201	129	113	86	
Número de P.E. de Licenciatura	10	Subtotal	3,243	1,107	2,136	1,257	995
Número de P.E. de Posgrado	0	Subtotal	0	0	0	0	0
Total de Programas Educativos	10	Total	3,243	1,107	2,136	1,257	995
Índice de Absorción						79.16%	

PNPC	0	PBC	6
-------------	---	------------	---

Reingreso	2,248	Nuevo Ingreso	995
------------------	-------	----------------------	-----

	Ago-Dic 2014	Ene-Jun 2015	Total
Servicio Social	128	358	486
Residencias Profesionales	272	63	335

	Ago-Dic 2014	Ene-Jun 2015	Total
Egresados	240	89	329
Titulados	50	132	182

Estructura Laboral

Personal Docente		
Total	Mujeres	Hombres
109	38	71

Personal No Docente		
Total	Mujeres	Hombres
74	42	32

Perfil Académico del Personal Docente

Nivel	Mujeres	Hombres	Total	Nivel	Mujeres	Hombres	Total
Licenciatura	19	31	50	Doctorado con Grado	1	3	4
Especialidad	1	0	1	Doctorado sin Grado	0	3	3
Maestría con Grado	13	22	35	Profesores de Tiempo Completo (PTC)	10	17	27
Maestría sin Grado	4	12	16	PTC con Posgrado	10	16	26

Cuerpos Académicos			
En Formación	En Consolidación	Consolidados	Total
7	2	0	9

Profesores con Perfil Deseable	Profesores pertenecientes al Sistema Nacional de Investigadores (SNI)
10	2

Dirección	Autopista Toluca-Atzacomulco Km. 44.8 Col. Ejido San Juan y San Agustín C.P. 50700 EdoMex Jocotitlán Jocotitlán		
Clave del Centro de Trabajo	15EIT00111	Telefono	(712) 1210113
Sitio Web	http://portal2.edomex.gob.mx/tesjo		

Fecha de Inicio	01/09/1997	Fecha de Creación	28/08/1997
------------------------	------------	--------------------------	------------

Histórico de Matrícula	2012-2013	2013-2014	2014-2015	2015-2016
	2,563	2,577	2,780	2,883

Oferta Educativa

Programa Educativo	Modalidad	Matrícula	Mujeres	Hombres	Solicitantes	Aceptados
Contador Público	Escolarizada	611	357	254	138	138
Gastronomía	Escolarizada	835	461	374	53	53
Ingeniería Ambiental	Escolarizada	285	175	110	81	81
Ingeniería en Administración	Escolarizada	79	40	39	79	79
Ingeniería en Energías Renovables	Escolarizada	25	11	14	25	25
Ingeniería en Sistemas Computacionales	Escolarizada	493	136	357	128	127
Ingeniería en Tecnologías de la Información y Comunicaciones	Escolarizada	88	33	55	66	66
Ingeniería Industrial	Escolarizada	438	111	327	110	110
Número de P.E. de Licenciatura	8	Subtotal	2,854	1,324	1,530	680
Maestría en Ingeniería Industrial	Escolarizada	29	9	20	12	10
Número de P.E. de Posgrado	1	Subtotal	29	9	20	10
Total de Programas Educativos	9	Total	2,883	1,333	1,550	689
Índice de Absorción						99.57%

PNPC	0	PBC	4
-------------	---	------------	---

Reingreso	2,194	Nuevo Ingreso	689
------------------	-------	----------------------	-----

	Ago-Dic 2014	Ene-Jun 2015	Total
Servicio Social	153	221	374
Residencias Profesionales	186	68	254

	Ago-Dic 2014	Ene-Jun 2015	Total
Egresados	86	260	346
Titulados	15	147	162

Estructura Laboral

Personal Docente		
Total	Mujeres	Hombres
137	46	91

Personal No Docente		
Total	Mujeres	Hombres
69	37	32

Perfil Académico del Personal Docente

Nivel	Mujeres	Hombres	Total	Nivel	Mujeres	Hombres	Total
Licenciatura	29	49	78	Doctorado con Grado	2	3	5
Especialidad	0	0	0	Doctorado sin Grado	0	1	1
Maestría con Grado	14	34	48	Profesores de Tiempo Completo (PTC)	13	23	36
Maestría sin Grado	1	4	5	PTC con Posgrado	6	15	21

Cuerpos Académicos			
En Formación	En Consolidación	Consolidados	Total
4	0	0	4

Profesores con Perfil Deseable	Profesores pertenecientes al Sistema Nacional de Investigadores (SNI)
8	2

Dirección	Paraje San Isidro S/N Col. Barrio de Tecamachalco C.P. 56400 EdoMex La Paz Los Reyes
------------------	--

Clave del Centro de Trabajo	15EIT0005Y	Telefono	(55) 13140815	Sitio Web	http://www.tesoem.edu.mx
------------------------------------	------------	-----------------	---------------	------------------	---

Fecha de Inicio	11/01/2001	Fecha de Creación	11/01/2001
------------------------	------------	--------------------------	------------

Histórico de Matrícula	2012-2013	2013-2014	2014-2015	2015-2016
	812	1,016	1,229	1,508

Oferta Educativa

Programa Educativo	Modalidad	Matrícula	Mujeres	Hombres	Solicitantes	Aceptados
Contador Público	Escolarizada	267	144	123	98	79
Ingeniería Civil	Escolarizada	587	86	501	231	194
Ingeniería en Energías Renovables	Escolarizada	39	16	23	33	25
Ingeniería Informática	Escolarizada	293	96	197	109	96
Ingeniería Química	Escolarizada	321	203	118	130	113
Licenciatura en Informática	Escolarizada	1	0	1	0	0
Número de P.E. de Licenciatura	6	Subtotal	1,508	545	963	601
Número de P.E. de Posgrado	0	Subtotal	0	0	0	0
Total de Programas Educativos	6	Total	1,508	545	963	601
Índice de Absorción						84.36%

PNPC	0	PBC	2
-------------	---	------------	---

Reingreso	1,001	Nuevo Ingreso	507
------------------	-------	----------------------	-----

	Ago-Dic 2014	Ene-Jun 2015	Total
Servicio Social	53	143	196
Residencias Profesionales	69	21	90

	Ago-Dic 2014	Ene-Jun 2015	Total
Egresados	103	15	118
Titulados	23	58	81

Estructura Laboral

Personal Docente		
Total	Mujeres	Hombres
65	25	40

Personal No Docente		
Total	Mujeres	Hombres
53	31	22

Perfil Académico del Personal Docente

Nivel	Mujeres	Hombres	Total	Nivel	Mujeres	Hombres	Total
Licenciatura	18	30	48	Doctorado con Grado	0	1	1
Especialidad	0	0	0	Doctorado sin Grado	0	0	0
Maestría con Grado	3	7	10	Profesores de Tiempo Completo (PTC)	5	6	11
Maestría sin Grado	4	2	6	PTC con Posgrado	1	1	2

Cuerpos Académicos			
En Formación	En Consolidación	Consolidados	Total
0	0	0	0

Profesores con Perfil Deseable	Profesores pertenecientes al Sistema Nacional de Investigadores (SNI)
0	0

Dirección	Alberto Garduño 1 Col. Centro C.P. 50640 EdoMex San Felipe del Progreso San Felipe del Progreso
------------------	---

Clave del Centro de Tabajo	15EIT0016D	Telefono	(712) 1241030 al 35	Sitio Web	http://www.tessfp.edu.mx o http://gacontent.edomex.gob.mx/tessfp/index.htm
-----------------------------------	------------	-----------------	---------------------	------------------	---

Fecha de Inicio	02/09/1972	Fecha de Creación	01/09/1972
------------------------	------------	--------------------------	------------

Histórico de Matrícula	2012-2013	2013-2014	2014-2015	2015-2016
	4,418	4,574	5,065	5,443

Oferta Educativa

Programa Educativo	Modalidad	Matrícula	Mujeres	Hombres	Solicitantes	Aceptados	
Ingeniería Eléctrica	Escolarizada	237	15	222	47	39	
Ingeniería Electromecánica	Escolarizada	238	22	216	57	39	
Ingeniería en Administración	Escolarizada	246	134	112	77	76	
Ingeniería en Gestión Empresarial	Escolarizada	1,519	848	671	419	230	
Ingeniería en Tecnologías de la Información y Comunicaciones	Escolarizada	1,099	327	772	299	153	
Ingeniería Industrial	Escolarizada	1,128	310	818	338	155	
Ingeniería Mecánica	Escolarizada	367	16	351	128	79	
Ingeniería Mecatrónica	Escolarizada	579	57	522	204	113	
Licenciatura en Informática	Escolarizada	1	1	0	0	0	
Número de P.E. de Licenciatura	9	Subtotal	5,414	1,730	3,684	1,569	884
Maestría en Administración	Escolarizada	10	2	8	6	5	
Maestría en Ingeniería Mecánica	Escolarizada	8	0	8	9	4	
Maestría en Tecnologías de la Información	Escolarizada	11	4	7	12	6	
Número de P.E. de Posgrado	3	Subtotal	29	6	23	27	15
Total de Programas Educativos	12	Total	5,443	1,736	3,707	1,596	899
Índice de Absorción						56.33%	

PNPC	0	PBC	7
-------------	---	------------	---

Reingreso	4,544	Nuevo Ingreso	899
------------------	-------	----------------------	-----

	Ago-Dic 2014	Ene-Jun 2015	Total
Servicio Social	361	275	636
Residencias Profesionales	363	406	769

	Ago-Dic 2014	Ene-Jun 2015	Total
Egresados	253	284	537
Titulados	126	301	427

Estructura Laboral

Personal Docente		
Total	Mujeres	Hombres
278	104	174

Personal No Docente		
Total	Mujeres	Hombres
203	107	96

Perfil Académico del Personal Docente

Nivel	Mujeres	Hombres	Total	Nivel	Mujeres	Hombres	Total
Licenciatura	71	110	181	Doctorado con Grado	1	8	9
Especialidad	0	0	0	Doctorado sin Grado	0	0	0
Maestría con Grado	32	56	88	Profesores de Tiempo Completo (PTC)	51	75	126
Maestría sin Grado	0	0	0	PTC con Posgrado	17	31	48

Cuerpos Académicos			
En Formación	En Consolidación	Consolidados	Total
4	0	0	4

Profesores con Perfil Deseable	Profesores pertenecientes al Sistema Nacional de Investigadores (SNI)
10	7

Dirección	Av. Instituto Tecnológico S/N Co. La Comunidad Tlalnepantla C.P. 54070 Tlalnepantla de Baz Edo. Méx.		
Clave del Centro de Trabajo	15DIT0025M	Telefono	(55) 53 90 03 10
Sitio Web	http://www.ittla.edu.mx/principal.html		

Fecha de Inicio	01/09/1972	Fecha de Creación	04/09/1974
------------------------	------------	--------------------------	------------

Histórico de Matrícula	2012-2013	2013-2014	2014-2015	2015-2016
	4,649	4,603	4,885	5,348

Oferta Educativa

Programa Educativo	Modalidad	Matrícula	Mujeres	Hombres	Solicitantes	Aceptados	
Ingeniería Electromecánica	Escolarizada	516	33	483	262	161	
Ingeniería Electrónica	Escolarizada	285	18	267	87	78	
Ingeniería en Gestión Empresarial	Escolarizada	483	286	197	385	163	
Ingeniería en Logística	Escolarizada	400	188	212	187	120	
Ingeniería en Sistemas Computacionales	Escolarizada	668	157	511	487	198	
Ingeniería en Tecnologías de la Información y Comunicaciones	Escolarizada	79	23	56	127	79	
Ingeniería Industrial	Escolarizada	986	298	688	834	280	
Ingeniería Mecatrónica	Escolarizada	926	83	843	785	245	
Ingeniería Química	Escolarizada	817	458	359	645	240	
Ingeniería Industrial	Virtual	122	23	99	71	56	
Número de P.E. de Licenciatura	10	Subtotal	5,282	1,567	3,715	3,870	1,620
Doctorado en Ciencias Ambientales	Escolarizada	14	7	7	8	4	
Doctorado en Ciencias en Ingeniería Electrónica	Escolarizada	7	1	6	0	0	
Maestría en Ciencias en Ingeniería Ambiental	Escolarizada	26	18	8	8	4	
Maestría en Ciencias en la Ingeniería	Escolarizada	19	8	11	5	4	
Número de P.E. de Posgrado	4	Subtotal	66	34	32	21	12
Total de Programas Educativos	14	Total	5,348	1,601	3,747	3,891	1,632
						Indice de Absorción	41.94%

PNPC	3	PBC	7
-------------	---	------------	---

Reingreso	3,716	Nuevo Ingreso	1,632
------------------	-------	----------------------	-------

	Ago-Dic 2014	Ene-Jun 2015	Total
Servicio Social	278	308	586
Residencias Profesionales	153	226	379

	Ago-Dic 2014	Ene-Jun 2015	Total
Egresados	229	273	502
Titulados	178	253	431

Estructura Laboral

Personal Docente		
Total	Mujeres	Hombres
242	102	140

Personal No Docente		
Total	Mujeres	Hombres
359	158	201

Perfil Académico del Personal Docente

Nivel	Mujeres	Hombres	Total	Nivel	Mujeres	Hombres	Total
Licenciatura	56	86	142	Doctorado con Grado	14	20	34
Especialidad	5	2	7	Doctorado sin Grado	0	0	0
Maestría con Grado	27	32	59	Profesores de Tiempo Completo (PTC)	61	73	134
Maestría sin Grado	0	0	0	PTC con Posgrado	36	29	65

Cuerpos Académicos			
En Formación	En Consolidación	Consolidados	Total
3	3	0	6

Profesores con Perfil Deseable	Profesores pertenecientes al Sistema Nacional de Investigadores (SNI)
18	17

Dirección	Av. Tecnológico S/N Col. Agrícola Buenavista C.P. 52149 Metepec Edo. Méx.				
Clave del Centro de Trabajo	15DIT0001C	Telefono	(722) 20 8 72 05	Sitio Web	http://www.ittoluca.edu.mx

Fecha de Inicio	01/09/1997	Fecha de Creación	29/08/1997
------------------------	------------	--------------------------	------------

Histórico de Matrícula	2012-2013	2013-2014	2014-2015	2015-2016
	1,350	1,477	1,590	1,930

Oferta Educativa

Programa Educativo	Modalidad	Matrícula	Mujeres	Hombres	Solicitantes	Aceptados	
Contador Público	Escolarizada	368	198	170	101	96	
Gastronomía	Escolarizada	104	44	60	120	104	
Ingeniería Ambiental	Escolarizada	187	118	69	77	62	
Ingeniería en Sistemas Computacionales	Escolarizada	311	95	216	120	94	
Ingeniería Industrial	Escolarizada	546	177	369	212	170	
Ingeniería Mecánica	Escolarizada	253	12	241	80	70	
Ingeniería Mecatrónica	Escolarizada	161	21	140	120	110	
Número de P.E. de Licenciatura	7	Subtotal	1,930	665	1,265	830	706
Número de P.E. de Posgrado	0	Subtotal	0	0	0	0	0
Total de Programas Educativos	7	Total	1,930	665	1,265	830	706
Índice de Absorción						85.06%	

PNPC	0	PBC	3
-------------	---	------------	---

Reingreso	1,224	Nuevo Ingreso	706
------------------	-------	----------------------	-----

	Ago-Dic 2014	Ene-Jun 2015	Total
Servicio Social	61	159	220
Residencias Profesionales	119	47	166

	Ago-Dic 2014	Ene-Jun 2015	Total
Egresados	110	47	157
Titulados	57	85	142

Estructura Laboral

Personal Docente		
Total	Mujeres	Hombres
130	46	84

Personal No Docente		
Total	Mujeres	Hombres
72	36	36

Perfil Académico del Personal Docente							
Nivel	Mujeres	Hombres	Total	Nivel	Mujeres	Hombres	Total
Licenciatura	31	74	105	Doctorado con Grado	2	1	3
Especialidad	0	0	0	Doctorado sin Grado	0	0	0
Maestría con Grado	10	6	16	Profesores de Tiempo Completo (PTC)	14	13	27
Maestría sin Grado	3	3	6	PTC con Posgrado	7	4	11

Cuerpos Académicos			
En Formación	En Consolidación	Consolidados	Total
0	0	0	0

Profesores con Perfil Deseable	Profesores pertenecientes al Sistema Nacional de Investigadores (SNI)
1	5

Dirección	Carretera Tenango - La Marquesa Km. 22 Col. n/a C.P. 52650 EdoMex Tianguistenco Santiago Tianguistenco				
Clave del Centro de Trabajo	15EIT0008V	Telefono	(713) 1310934	Sitio Web	http://gacontent.edomex.gob.mx/test/index.htm

Fecha de Inicio	04/10/1999	Fecha de Creación	09/09/1999
------------------------	------------	--------------------------	------------

Histórico de Matrícula	2012-2013	2013-2014	2014-2015	2015-2016
	1,314	1,461	1,462	1,524

Oferta Educativa

Programa Educativo	Modalidad	Matrícula	Mujeres	Hombres	Solicitantes	Aceptados
Arquitectura	Escolarizada	283	72	211	97	79
Gastronomía	Escolarizada	178	92	86	86	66
Ingeniería Eléctrica	Escolarizada	146	7	139	45	40
Ingeniería en Sistemas Computacionales	Escolarizada	212	53	159	58	39
Ingeniería Forestal	Escolarizada	128	55	73	53	37
Ingeniería Industrial	Escolarizada	174	41	133	51	41
Ingeniería Mecatrónica	Escolarizada	43	4	39	55	43
Licenciatura en Administración	Escolarizada	262	142	120	106	81
Licenciatura en Turismo	Escolarizada	98	62	36	54	34
Número de P.E. de Licenciatura	9	Subtotal	1,524	528	996	605
Número de P.E. de Posgrado	0	Subtotal	0	0	0	0
Total de Programas Educativos	9	Total	1,524	528	996	605
Índice de Absorción						76.03%

PNPC	0	PBC	4
-------------	---	------------	---

Reingreso	1,064	Nuevo Ingreso	460
------------------	-------	----------------------	-----

	Ago-Dic 2014	Ene-Jun 2015	Total
Servicio Social	64	221	285
Residencias Profesionales	190	47	237

	Ago-Dic 2014	Ene-Jun 2015	Total
Egresados	178	49	227
Titulados	105	105	210

Estructura Laboral

Personal Docente		
Total	Mujeres	Hombres
90	28	62

Personal No Docente		
Total	Mujeres	Hombres
78	50	28

Perfil Académico del Personal Docente

Nivel	Mujeres	Hombres	Total	Nivel	Mujeres	Hombres	Total
Licenciatura	22	45	67	Doctorado con Grado	0	0	0
Especialidad	0	0	0	Doctorado sin Grado	0	0	0
Maestría con Grado	6	14	20	Profesores de Tiempo Completo (PTC)	2	13	15
Maestría sin Grado	0	3	3	PTC con Posgrado	1	8	9

Cuerpos Académicos			
En Formación	En Consolidación	Consolidados	Total
2	0	0	2

Profesores con Perfil Deseable	Profesores pertenecientes al Sistema Nacional de Investigadores (SNI)
1	0

Dirección	Km. 30 Carr. Fed Monumento-Valle de Bravo, Ejido San Antonio de la Laguna n/a Col. Ejido de San Antonio de la Laguna C.P. 51200 EdoMex Valle de Bravo Valle de Bravo		
Clave del Centro de Trabajo	15EIT0013G	Telefono	(726) 2665200
Sitio Web	http://tesvb.edomex.gob.mx/		

Fecha de Inicio	04/10/1999	Fecha de Creación	09/09/1999
------------------------	------------	--------------------------	------------

Histórico de Matrícula	2012-2013	2013-2014	2014-2015	2015-2016
	1,396	1,462	1,513	1,533

Oferta Educativa

Programa Educativo	Modalidad	Matrícula	Mujeres	Hombres	Solicitantes	Aceptados
Arquitectura	Escolarizada	307	74	233	90	90
Ingeniería Electrónica	Escolarizada	96	11	85	30	30
Ingeniería en Industrias Alimentarias	Escolarizada	281	163	118	84	84
Ingeniería en Innovación Agrícola Sustentable	Escolarizada	77	20	57	24	24
Ingeniería en Sistemas Computacionales	Escolarizada	250	65	185	82	82
Licenciatura en Administración	Escolarizada	501	288	213	152	152
Licenciatura en Turismo	Escolarizada	21	14	7	9	9
Número de P.E. de Licenciatura	7	Subtotal	1,533	635	898	471
Número de P.E. de Posgrado	0	Subtotal	0	0	0	0
Total de Programas Educativos	7	Total	1,533	635	898	471
Índice de Absorción						100.00%

PNPC	0	PBC	3
-------------	---	------------	---

Reingreso	1,062	Nuevo Ingreso	471
------------------	-------	----------------------	-----

	Ago-Dic 2014	Ene-Jun 2015	Total
Servicio Social	64	206	270
Residencias Profesionales	183	19	202

	Ago-Dic 2014	Ene-Jun 2015	Total
Egresados	176	21	197
Titulados	46	47	93

Estructura Laboral

Personal Docente		
Total	Mujeres	Hombres
85	31	54

Personal No Docente		
Total	Mujeres	Hombres
66	37	29

Perfil Académico del Personal Docente

Nivel	Mujeres	Hombres	Total	Nivel	Mujeres	Hombres	Total
Licenciatura	25	41	66	Doctorado con Grado	2	0	2
Especialidad	0	1	1	Doctorado sin Grado	0	1	1
Maestría con Grado	1	10	11	Profesores de Tiempo Completo (PTC)	6	10	16
Maestría sin Grado	3	1	4	PTC con Posgrado	2	5	7

Cuerpos Académicos

En Formación	En Consolidación	Consolidados	Total
0	0	0	0

Profesores con Perfil Deseable	Profesores pertenecientes al Sistema Nacional de Investigadores (SNI)
0	0

Dirección	Carretera Federal Toluca-Ixtapan de la Sal km 64.5 Km. 64.5 Col. La Finca C.P. 51760 EdoMex Villa Guerrero Villa Guerrero		
Clave del Centro de Trabajo	15EIT0012H	Telefono	(714) 1461487
Sitio Web	http://qacontent.edomex.gob.mx/tesvg		

TECNOLÓGICO NACIONAL DE MÉXICO

RESUMEN DEL ESTADO DE GUANAJUATO

DATOS GENERALES			
No. De Institutos Tecnológicos y/o Centros en el Estado	9	Proporción de la Matrícula del TecNM en el Estado con respecto a la Total del Estado	16.77%
Matrícula total del TecNM en el Estado	24,344		
Matrícula de Educación Superior en el Estado	145,206	Población en el Estado de 18 a 22 años	554,645
Oferta educativa del TecNM en el Estado (P.E.)	96	% de Cobertura de los Institutos Tecnológicos	4.39%

Institutos Tecnológicos Federales y/o Centros				3
Total de Programas Educativos (P.E.)	42	Matrícula Total		13,117
Número de P.E. en Licenciatura	28	Matrícula Licenciatura		12,731
Número de P.E. en Posgrado	14	Matrícula Posgrado		386
Perfil Deseable	102	Matrícula Técnico Superior Univesitario		0
Profesores en el SNI	67	Cuerpos Académicos		22
Prog. de Calidad en Licenciatura (PBC)	17	Prog. de Calidad en Posgrado (PNPC)		11

Institutos Tecnológicos Descentralizados				6
Total de Programas Educativos (P.E.)	54	Matrícula Total		11,227
Número de P.E. en Licenciatura	48	Matrícula Licenciatura		11,195
Número de P.E. en Posgrado	6	Matrícula Posgrado		32
Perfil Deseable	48	Matrícula Técnico Superior Univesitario		0
Profesores en el SNI	12	Cuerpos Académicos		16
Prog. de Calidad en Licenciatura (PBC)	13	Prog. de Calidad en Posgrado (PNPC)		0

Tipo de Institución	Institución	Prog. de Estudio de Licenciatura	Prog. de Estudio de Posgrado	Total P.E.	Matrícula Licenciatura	Matrícula Posgrado	Total Mat. 2015-2016	% de Absorción	PNPC	PBC	Perfil Deseable	SNI	Cuerpos Académicos
DESCENTRALIZADO	ABASOLO	7	0	7	1,362	0	1,362	84.60%	0	0	0	1	0
DESCENTRALIZADO	GUANAJUATO	4	0	4	866	0	866	72.89%	0	0	0	2	0
DESCENTRALIZADO	IRAPUATO	20	6	26	6,038	32	6,070	94.78%	0	10	42	8	15
DESCENTRALIZADO	PURÍSIMA DEL RINCÓN	5	0	5	715	0	715	89.73%	0	0	0	0	0
DESCENTRALIZADO	SALVATIERRA	5	0	5	950	0	950	81.31%	0	0	0	1	0
DESCENTRALIZADO	SUR DE GUANAJUATO	7	0	7	1,264	0	1,264	75.81%	0	3	6	0	1
FEDERAL	CELAYA	11	10	21	4,895	302	5,197	46.15%	8	10	87	47	17
FEDERAL	LEÓN	9	2	11	4,923	31	4,954	40.92%	1	3	10	8	2
FEDERAL	ROQUE	8	2	10	2,913	53	2,966	91.61%	2	4	5	12	3

Subtotal Federales	3	28	14	42	12,731	386	13,117	51.28%	11	17	102	67	22
Subtotal Descentralizados	6	48	6	54	11,195	32	11,227	87.55%	0	13	48	12	16
Total	9	76	20	96	23,926	418	24,344	66.74%	11	30	150	79	38

Fecha de Inicio	10/11/2014	Fecha de Creación	10/11/2014
------------------------	------------	--------------------------	------------

Histórico de Matrícula	2012-2013	2013-2014	2014-2015	2015-2016
	0	0	0	1,362

Oferta Educativa

Programa Educativo	Modalidad	Matrícula	Mujeres	Hombres	Solicitantes	Aceptados	
Ingeniería Ambiental	Escolarizada	82	50	32	14	11	
Ingeniería en Energías Renovables	Escolarizada	99	30	69	17	14	
Ingeniería en Gestión Empresarial	Escolarizada	269	187	82	82	66	
Ingeniería en Industrias Alimentarias	Escolarizada	123	90	33	28	24	
Ingeniería en Innovación Agrícola Sustentable	Escolarizada	113	30	83	42	39	
Ingeniería en Sistemas Automotrices	Escolarizada	168	10	158	100	88	
Ingeniería Industrial	Escolarizada	508	180	328	165	137	
Número de P.E. de Licenciatura	7	Subtotal	1,362	577	785	448	379
Número de P.E. de Posgrado	0	Subtotal	0	0	0	0	0
Total de Programas Educativos	7	Total	1,362	577	785	448	379
						Índice de Absorción	84.60%

PNPC	0	PBC	0
-------------	---	------------	---

Reingreso	983	Nuevo Ingreso	379
------------------	-----	----------------------	-----

	Ago-Dic 2014	Ene-Jun 2015	Total
Servicio Social	154	454	608
Residencias Profesionales	1	88	89

	Ago-Dic 2014	Ene-Jun 2015	Total
Egresados	0	60	60
Titulados	0	0	0

Estructura Laboral

Personal Docente		
Total	Mujeres	Hombres
44	18	26

Personal No Docente		
Total	Mujeres	Hombres
38	18	20

Perfil Académico del Personal Docente

Nivel	Mujeres	Hombres	Total	Nivel	Mujeres	Hombres	Total
Licenciatura	5	10	15	Doctorado con Grado	0	1	1
Especialidad	1	0	1	Doctorado sin Grado	0	3	3
Maestría con Grado	9	7	16	Profesores de Tiempo Completo (PTC)	0	0	0
Maestría sin Grado	3	5	8	PTC con Posgrado	0	0	0

Cuerpos Académicos			
En Formación	En Consolidación	Consolidados	Total
0	0	0	0

Profesores con Perfil Deseable	0	Profesores pertenecientes al Sistema Nacional de Investigadores (SNI)	1
---------------------------------------	---	--	---

Dirección	Boulevard Cuitzeo de los Naranjos 401 Col. Cuitzeo de los Naranjos C.P. 36976 Gto Abasolo Abasolo				
Clave del Centro de Trabajo	11EIT0005B	Telefono	(429) 6936613	Sitio Web	http://www.tecabasolo.mx

Fecha de Inicio	14/04/1958	Fecha de Creación	14/04/1958
Histórico de Matrícula	2012-2013	2013-2014	2014-2015
	4,191	4,220	5,226
		2015-2016	5,197

Oferta Educativa

Programa Educativo	Modalidad	Matrícula	Mujeres	Hombres	Solicitantes	Aceptados
Ingeniería Ambiental	Escolarizada	264	175	89	103	66
Ingeniería Bioquímica	Escolarizada	629	429	200	211	104
Ingeniería Electrónica	Escolarizada	311	49	262	90	84
Ingeniería en Gestión Empresarial	Escolarizada	398	292	106	213	108
Ingeniería en Sistemas Computacionales	Escolarizada	509	137	372	217	103
Ingeniería Industrial	Escolarizada	761	269	492	502	153
Ingeniería Informática	Escolarizada	73	22	51	0	0
Ingeniería Mecánica	Escolarizada	535	39	496	193	104
Ingeniería Mecatrónica	Escolarizada	732	99	633	394	114
Ingeniería Química	Escolarizada	420	210	210	185	102
Licenciatura en Administración	Escolarizada	263	187	76	143	68
Número de P.E. de Licenciatura	11	Subtotal	4,895	1,908	2,987	2,251
Doctorado en Ciencias de la Ingeniería	Escolarizada	6	1	5	1	1
Doctorado en Ciencias en Ingeniería Bioquímica	Escolarizada	16	11	5	1	1
Doctorado en Ciencias en Ingeniería Química	Escolarizada	27	6	21	5	5
Maestría en Ciencias en Ingeniería Bioquímica	Escolarizada	19	12	7	10	10
Maestría en Ciencias en Ingeniería Electrónica	Escolarizada	25	4	21	7	7
Maestría en Ciencias en Ingeniería Mecánica	Escolarizada	66	11	55	14	14
Maestría en Ciencias en Ingeniería Química	Escolarizada	0	0	0	0	0
Maestría en Gestión Administrativa	Escolarizada	26	12	14	7	7
Maestría en Ingeniería Industrial	Escolarizada	46	16	30	5	5
Maestría en Ingeniería Química	Escolarizada	71	23	48	11	11
Número de P.E. de Posgrado	10	Subtotal	302	96	206	61
Total de Programas Educativos	21	Total	5,197	2,004	3,193	2,312
					Indice de Absorción	46.15%

PNPC	8	PBC	10	Reingreso	4,130	Nuevo Ingreso	1,067
	Ago-Dic 2014	Ene-Jun 2015	Total		Ago-Dic 2014	Ene-Jun 2015	Total
Servicio Social	329	374	703	Egresados	325	358	683
Residencias Profesionales	306	305	611	Titulados	263	269	532

Estructura Laboral

Personal Docente		
Total	Mujeres	Hombres
315	112	203

Personal No Docente		
Total	Mujeres	Hombres
177	69	108

Perfil Académico del Personal Docente

Nivel	Mujeres	Hombres	Total	Nivel	Mujeres	Hombres	Total
Licenciatura	36	78	114	Doctorado con Grado	17	48	65
Especialidad	1	0	1	Doctorado sin Grado	1	3	4
Maestría con Grado	52	62	114	Profesores de Tiempo Completo (PTC)	72	162	234
Maestría sin Grado	5	12	17	PTC con Posgrado	54	101	155

Cuerpos Académicos

En Formación	En Consolidación	Consolidados	Total
4	8	5	17

Profesores con Perfil Deseable	Profesores pertenecientes al Sistema Nacional de Investigadores (SNI)
87	47

Dirección	Calle Antonio García Cubas No. 600 Col. Alfredo Vázquez Bonfil C.P. 38010 Celaya Gto.				
Clave del Centro de Trabajo	11DIT0003E	Telefono	(461) 61 1 75 75	Sitio Web	http://www.itc.mx/

Fecha de Inicio	03/09/2007	Fecha de Creación	21/08/2009
------------------------	------------	--------------------------	------------

Histórico de Matrícula	2012-2013	2013-2014	2014-2015	2015-2016
	766	840	881	866

Oferta Educativa

Programa Educativo	Modalidad	Matrícula	Mujeres	Hombres	Solicitantes	Aceptados
Ingeniería en Industrias Alimentarias	Escolarizada	90	61	29	31	27
Ingeniería en Sistemas Computacionales	Escolarizada	182	67	115	83	65
Ingeniería Industrial	Escolarizada	353	154	199	182	115
Ingeniería Mecatrónica	Escolarizada	241	29	212	84	70
Número de P.E. de Licenciatura	4	Subtotal	866	311	555	380
Número de P.E. de Posgrado	0	Subtotal	0	0	0	0
Total de Programas Educativos	4	Total	866	311	555	380
Índice de Absorción						72.89%

PNPC	0	PBC	0
-------------	---	------------	---

Reingreso	589	Nuevo Ingreso	277
------------------	-----	----------------------	-----

	Ago-Dic 2014	Ene-Jun 2015	Total
Servicio Social	139	248	387
Residencias Profesionales	11	71	82

	Ago-Dic 2014	Ene-Jun 2015	Total
Egresados	23	68	91
Titulados	10	22	32

Estructura Laboral

Personal Docente		
Total	Mujeres	Hombres
44	17	27

Personal No Docente		
Total	Mujeres	Hombres
34	20	14

Perfil Académico del Personal Docente

Nivel	Mujeres	Hombres	Total	Nivel	Mujeres	Hombres	Total
Licenciatura	8	19	27	Doctorado con Grado	0	3	3
Especialidad	0	0	0	Doctorado sin Grado	1	1	2
Maestría con Grado	5	4	9	Profesores de Tiempo Completo (PTC)	3	8	11
Maestría sin Grado	3	0	3	PTC con Posgrado	1	5	6

Cuerpos Académicos

En Formación	En Consolidación	Consolidados	Total
0	0	0	0

Profesores con Perfil Deseable	Profesores pertenecientes al Sistema Nacional de Investigadores (SNI)
0	2

Dirección	Carretera a Guanajuato, Puentecillas Km 3.5 S/N Col. Predio El Carmen, frente al INE Guanajuato C.P. 36020 Gto Guanajuato Guanajuato				
------------------	--	--	--	--	--

Clave del Centro de Trabajo	11EIT0003D	Telefono	(473) 7347879	Sitio Web	http://www.itesg.edu.mx/
------------------------------------	------------	-----------------	---------------	------------------	---

Fecha de Inicio	18/08/1996	Fecha de Creación	18/11/1995
------------------------	------------	--------------------------	------------

Histórico de Matrícula	2012-2013	2013-2014	2014-2015	2015-2016
	6,457	6,684	7,156	6,070

Oferta Educativa

Programa Educativo	Modalidad	Matrícula	Mujeres	Hombres	Solicitantes	Aceptados	
Ingeniería en Sistemas Computacionales	A Distancia	131	56	75	60	60	
Ingeniería Industrial	A Distancia	160	70	90	72	72	
Ingeniería Ambiental	Escolarizada	0	0	0	0	0	
Ingeniería Bioquímica	Escolarizada	389	234	155	108	108	
Ingeniería Electromecánica	Escolarizada	644	32	612	166	166	
Ingeniería Electrónica	Escolarizada	176	22	154	24	24	
Ingeniería en Energías Renovables	Escolarizada	0	0	0	0	0	
Ingeniería en Gestión Empresarial	Escolarizada	690	449	241	274	274	
Ingeniería en Industrias Alimentarias	Escolarizada	0	0	0	0	0	
Ingeniería en Innovación Agrícola Sustentable	Escolarizada	195	78	117	47	47	
Ingeniería en Logística	Escolarizada	326	199	127	96	96	
Ingeniería en Materiales	Escolarizada	230	139	91	37	37	
Ingeniería en Sistemas Automotrices	Escolarizada	330	24	306	164	164	
Ingeniería en Sistemas Computacionales	Escolarizada	376	77	299	99	99	
Ingeniería Forestal	Escolarizada	52	26	26	16	16	
Ingeniería Industrial	Escolarizada	1,469	554	915	598	492	
Ingeniería Informática	Escolarizada	148	61	87	36	36	
Ingeniería Mecatrónica	Escolarizada	556	64	492	183	183	
Licenciatura en Biología	Escolarizada	158	97	61	36	36	
Licenciatura en Informática	Escolarizada	8	4	4	0	0	
Número de P.E. de Licenciatura	20	Subtotal	6,038	2,186	3,852	2,016	1,910
Especialización en Sistemas	Escolarizada	0	0	0	0	0	
Maestría en Ciencias en Ingeniería Eléctrica	Escolarizada	0	0	0	0	0	
Maestría en Ingeniería Eléctrica	Escolarizada	10	1	9	3	3	
Maestría en Ingeniería Electrónica	Escolarizada	2	0	2	0	0	
Maestría en Ingeniería Industrial	Escolarizada	13	4	9	7	7	
Maestría en Tecnologías de la Información	Escolarizada	7	0	7	6	6	
Número de P.E. de Posgrado	6	Subtotal	32	5	27	16	16
Total de Programas Educativos	26	Total	6,070	2,191	3,879	2,032	1,926
Índice de Absorción							94.78%

PNPC	0	PBC	10
-------------	---	------------	----

Reingreso	4,144	Nuevo Ingreso	1,926
------------------	-------	----------------------	-------

	Ago-Dic 2014	Ene-Jun 2015	Total
Servicio Social	2269	1636	3905
Residencias Profesionales	245	434	679

	Ago-Dic 2014	Ene-Jun 2015	Total
Egresados	218	397	615
Titulados	124	167	291

Estructura Laboral

Personal Docente		
Total	Mujeres	Hombres
225	57	168

Personal No Docente		
Total	Mujeres	Hombres
110	46	64

Perfil Académico del Personal Docente

Nivel	Mujeres	Hombres	Total	Nivel	Mujeres	Hombres	Total
Licenciatura	13	45	58	Doctorado con Grado	6	16	22
Especialidad	0	0	0	Doctorado sin Grado	2	13	15
Maestría con Grado	21	71	92	Profesores de Tiempo Completo (PTC)	34	101	135
Maestría sin Grado	15	23	38	PTC con Posgrado	17	72	89

Cuerpos Académicos

En Formación	En Consolidación	Consolidados	Total
11	3	1	15

Profesores con Perfil Deseable

42

Profesores pertenecientes al Sistema Nacional de Investigadores (SNI)

8

Dirección	Carretera Irapuato Silao Km. 12.5 Col. n/a C.P. 36821 Gto Irapuato Irapuato				
Clave del Centro de Trabajo	11EIT0001F	Telefono	(462) 6067900	Sitio Web	http://www.itesi.edu.mx

Fecha de Inicio	18/09/1972	Fecha de Creación	18/09/1972
------------------------	------------	--------------------------	------------

Histórico de Matrícula	2012-2013	2013-2014	2014-2015	2015-2016
	4,694	4,450	4,697	4,954

Oferta Educativa

Programa Educativo	Modalidad	Matrícula	Mujeres	Hombres	Solicitantes	Aceptados
Ingeniería Electromecánica	Escolarizada	523	54	469	269	128
Ingeniería Electrónica	Escolarizada	100	13	87	36	28
Ingeniería en Gestión Empresarial	Escolarizada	1,117	697	420	475	200
Ingeniería en Logística	Escolarizada	419	274	145	120	66
Ingeniería en Sistemas Computacionales	Escolarizada	773	186	587	297	141
Ingeniería en Tecnologías de la Información y Comunicaciones	Escolarizada	194	82	112	74	51
Ingeniería Industrial	Escolarizada	1,298	422	876	628	188
Ingeniería Mecatrónica	Escolarizada	499	58	441	301	100
Ingeniería Electromecánica	Virtual	0	0	0	0	0
Número de P.E. de Licenciatura	Subtotal	4,923	1,786	3,137	2,200	902
Doctorado Interinstitucional en Ciencias de la Computación (Subsede)	Escolarizada	4	0	4	1	1
Maestría en Ciencias de la Computación	Escolarizada	27	8	19	40	14
Número de P.E. de Posgrado	Subtotal	31	8	23	41	15
Total de Programas Educativos	Total	4,954	1,794	3,160	2,241	917
Índice de Absorción						40.92%

PNPC	1	PBC	3	Reingreso	4,037	Nuevo Ingreso	917
-------------	---	------------	---	------------------	-------	----------------------	-----

	Ago-Dic 2014	Ene-Jun 2015	Total		Ago-Dic 2014	Ene-Jun 2015	Total
Servicio Social	327	368	695	Egresados	243	285	528
Residencias Profesionales	257	456	713	Titulados	128	218	346

Estructura Laboral

Personal Docente		
Total	Mujeres	Hombres
208	70	138

Personal No Docente		
Total	Mujeres	Hombres
296	118	178

Perfil Académico del Personal Docente

Nivel	Mujeres	Hombres	Total	Nivel	Mujeres	Hombres	Total
Licenciatura	36	78	114	Doctorado con Grado	3	11	14
Especialidad	1	0	1	Doctorado sin Grado	0	0	0
Maestría con Grado	30	49	79	Profesores de Tiempo Completo (PTC)	40	75	115
Maestría sin Grado	0	0	0	PTC con Posgrado	25	41	66

Cuerpos Académicos

En Formación	En Consolidación	Consolidados	Total
1	1	0	2

Profesores con Perfil Deseable	Profesores pertenecientes al Sistema Nacional de Investigadores (SNI)
10	8

Dirección	Av. Tecnológico S/N Col. Fracc. Industrial Julián de Obregón C.P. 37290 León Gto.
------------------	---

Clave del Centro de Trabajo	11DIT0026P	Telefono	(477) 71 0 52 00	Sitio Web	http://www.itleon.edu.mx
------------------------------------	------------	-----------------	------------------	------------------	---

Fecha de Inicio	11/11/2014	Fecha de Creación	11/11/2014
------------------------	------------	--------------------------	------------

Histórico de Matrícula	2012-2013	2013-2014	2014-2015	2015-2016
	0	0	0	715

Oferta Educativa

Programa Educativo	Modalidad	Matrícula	Mujeres	Hombres	Solicitantes	Aceptados
Ingeniería Bioquímica	Escolarizada	108	57	51	40	36
Ingeniería Electromecánica	Escolarizada	137	4	133	59	52
Ingeniería en Gestión Empresarial	Escolarizada	169	105	64	65	59
Ingeniería Industrial	Escolarizada	185	55	130	65	58
Ingeniería Informática	Escolarizada	116	38	78	34	31
Número de P.E. de Licenciatura	5	Subtotal	715	259	456	263
Número de P.E. de Posgrado	0	Subtotal	0	0	0	0
Total de Programas Educativos	5	Total	715	259	456	263
Índice de Absorción						89.73%

PNPC	0	PBC	0
-------------	---	------------	---

Reingreso	479	Nuevo Ingreso	236
------------------	-----	----------------------	-----

	Ago-Dic 2014	Ene-Jun 2015	Total
Servicio Social	249	269	518
Residencias Profesionales	7	70	77

	Ago-Dic 2014	Ene-Jun 2015	Total
Egresados	30	70	100
Titulados	16	31	47

Estructura Laboral

Personal Docente		
Total	Mujeres	Hombres
39	12	27

Personal No Docente		
Total	Mujeres	Hombres
21	8	13

Perfil Académico del Personal Docente

Nivel	Mujeres	Hombres	Total	Nivel	Mujeres	Hombres	Total
Licenciatura	9	14	23	Doctorado con Grado	0	0	0
Especialidad	0	0	0	Doctorado sin Grado	0	0	0
Maestría con Grado	1	5	6	Profesores de Tiempo Completo (PTC)	1	1	2
Maestría sin Grado	2	8	10	PTC con Posgrado	1	1	2

Cuerpos Académicos

En Formación	En Consolidación	Consolidados	Total
0	0	0	0

Profesores con Perfil Deseable	Profesores pertenecientes al Sistema Nacional de Investigadores (SNI)
0	0

Dirección	Boulevard del Valle 2301 Col. Lomas Ejidal C.P. 36400 Gto Purísima del Rincón Purísima del Rincón				
Clave del Centro de Tabajo	11EIT0006A	Telefono	(476) 7447101	Sitio Web	http://www.tecpurissima.com.mx

Fecha de Inicio	01/01/1980	Fecha de Creación	01/01/1959
------------------------	------------	--------------------------	------------

Histórico de Matrícula	2012-2013	2013-2014	2014-2015	2015-2016
	2,664	2,642	2,608	2,966

Oferta Educativa

Programa Educativo	Modalidad	Matrícula	Mujeres	Hombres	Solicitantes	Aceptados
Ingeniería en Agronomía	Escolarizada	731	209	522	198	183
Ingeniería en Gestión Empresarial	Escolarizada	875	529	346	289	257
Ingeniería en Industrias Alimentarias	Escolarizada	455	298	157	120	110
Ingeniería en Innovación Agrícola Sustentable	Escolarizada	255	70	185	103	98
Ingeniería en Tecnologías de la Información y Comunicaciones	Escolarizada	431	146	285	119	109
Ingeniería Hidrológica	Escolarizada	163	61	102	25	24
Ingeniería Informática	Escolarizada	0	0	0	0	0
Licenciatura en Administración	Escolarizada	3	1	2	3	3
Número de P.E. de Licenciatura	8	Subtotal	2,913	1,314	1,599	857
Doctorado en Ciencias en Producción Agroalimentaria	Escolarizada	14	6	8	3	3
Maestría en Ciencias en Producción y Tecnología De Semillas	Escolarizada	39	21	18	10	10
Número de P.E. de Posgrado	2	Subtotal	53	27	26	13
Total de Programas Educativos	10	Total	2,966	1,341	1,625	870
Índice de Absorción						91.61%

PNPC	2	PBC	4
-------------	---	------------	---

Reingreso	2,169	Nuevo Ingreso	797
------------------	-------	----------------------	-----

	Ago-Dic 2014	Ene-Jun 2015	Total
Servicio Social	146	280	426
Residencias Profesionales	149	177	326

	Ago-Dic 2014	Ene-Jun 2015	Total
Egresados	171	178	349
Titulados	119	129	248

Estructura Laboral

Personal Docente		
Total	Mujeres	Hombres
141	60	81

Personal No Docente		
Total	Mujeres	Hombres
117	52	65

Perfil Académico del Personal Docente

Nivel	Mujeres	Hombres	Total	Nivel	Mujeres	Hombres	Total
Licenciatura	32	36	68	Doctorado con Grado	1	14	15
Especialidad	0	0	0	Doctorado sin Grado	0	4	4
Maestría con Grado	18	19	37	Profesores de Tiempo Completo (PTC)	32	52	84
Maestría sin Grado	9	8	17	PTC con Posgrado	9	28	37

Cuerpos Académicos

En Formación	En Consolidación	Consolidados	Total
3	0	0	3

Profesores con Perfil Deseable	Profesores pertenecientes al Sistema Nacional de Investigadores (SNI)
5	12

Dirección	Km. 8 Carretera Celaya-Juventino Rosas S/N Col. n/a C.P. 38110 Celaya Gto.				
Clave del Centro de Tabajo	11DIT0002F	Telefono	(461) 61 1 59 03	Sitio Web	http://www.itroque.edu.mx

Fecha de Inicio	08/09/2008	Fecha de Creación	21/08/2008
------------------------	------------	--------------------------	------------

Histórico de Matrícula	2012-2013	2013-2014	2014-2015	2015-2016
	618	751	854	950

Oferta Educativa

Programa Educativo	Modalidad	Matrícula	Mujeres	Hombres	Solicitantes	Aceptados
Ingeniería en Gestión Empresarial	Escolarizada	399	266	133	175	143
Ingeniería en Innovación Agrícola Sustentable	Escolarizada	129	38	91	40	36
Ingeniería en Tecnologías de la Información y Comunicaciones	Escolarizada	106	44	62	46	36
Ingeniería Industrial	Escolarizada	227	87	140	90	68
Ingeniería Mecatrónica	Escolarizada	89	16	73	61	52
Número de P.E. de Licenciatura	5	Subtotal	950	451	499	335
Número de P.E. de Posgrado	0	Subtotal	0	0	0	0
Total de Programas Educativos	5	Total	950	451	499	335
Indice de Absorción						81.31%

PNPC	0	PBC	0
-------------	---	------------	---

Reingreso	615	Nuevo Ingreso	335
------------------	-----	----------------------	-----

	Ago-Dic 2014	Ene-Jun 2015	Total
Servicio Social	135	6	141
Residencias Profesionales	76	23	99

	Ago-Dic 2014	Ene-Jun 2015	Total
Egresados	172	0	172
Titulados	66	0	66

Estructura Laboral

Personal Docente		
Total	Mujeres	Hombres
44	20	24

Personal No Docente		
Total	Mujeres	Hombres
49	14	35

Perfil Académico del Personal Docente

Nivel	Mujeres	Hombres	Total	Nivel	Mujeres	Hombres	Total
Licenciatura	8	10	18	Doctorado con Grado	1	2	3
Especialidad	0	0	0	Doctorado sin Grado	1	0	1
Maestría con Grado	6	6	12	Profesores de Tiempo Completo (PTC)	10	13	23
Maestría sin Grado	4	6	10	PTC con Posgrado	6	7	13

Cuerpos Académicos

En Formación	En Consolidación	Consolidados	Total
0	0	0	0

Profesores con Perfil Deseable	Profesores pertenecientes al Sistema Nacional de Investigadores (SNI)
0	1

Dirección	Carretera Salvatierra Yuriria Km. 7.5 Col. n/a C.P. 38933 Gto Salvatierra Salvatierra				
Clave del Centro de Trabajo	11EIT8888A	Telefono	(466) 6635511	Sitio Web	http://itess.edu.mx

Fecha de Inicio	01/08/1997	Fecha de Creación	22/05/1998
------------------------	------------	--------------------------	------------

Histórico de Matrícula	2012-2013	2013-2014	2014-2015	2015-2016
	985	1,105	1,155	1,264

Oferta Educativa

Programa Educativo	Modalidad	Matrícula	Mujeres	Hombres	Solicitantes	Aceptados
Ingeniería Ambiental	Escolarizada	92	44	48	47	34
Ingeniería Electrónica	Escolarizada	121	5	116	45	32
Ingeniería en Gestión Empresarial	Escolarizada	347	213	134	148	104
Ingeniería en Sistemas Computacionales	Escolarizada	223	43	180	77	61
Ingeniería Industrial	Escolarizada	375	129	246	147	116
Ingeniería Informática	Escolarizada	105	30	75	32	29
Licenciatura en Informática	Escolarizada	1	1	0	0	0
Número de P.E. de Licenciatura	7	Subtotal	1,264	465	799	496
Número de P.E. de Posgrado	0	Subtotal	0	0	0	0
Total de Programas Educativos	7	Total	1,264	465	799	496
Índice de Absorción						75.81%

PNPC	0	PBC	3
-------------	---	------------	---

Reingreso	888	Nuevo Ingreso	376
------------------	-----	----------------------	-----

	Ago-Dic 2014	Ene-Jun 2015	Total
Servicio Social	176	297	473
Residencias Profesionales	90	46	136

	Ago-Dic 2014	Ene-Jun 2015	Total
Egresados	83	47	130
Titulados	39	53	92

Estructura Laboral

Personal Docente		
Total	Mujeres	Hombres
64	20	44

Personal No Docente		
Total	Mujeres	Hombres
114	34	80

Perfil Académico del Personal Docente							
Nivel	Mujeres	Hombres	Total	Nivel	Mujeres	Hombres	Total
Licenciatura	12	21	33	Doctorado con Grado	0	0	0
Especialidad	0	0	0	Doctorado sin Grado	0	3	3
Maestría con Grado	2	11	13	Profesores de Tiempo Completo (PTC)	6	22	28
Maestría sin Grado	6	9	15	PTC con Posgrado	2	11	13

Cuerpos Académicos			
En Formación	En Consolidación	Consolidados	Total
1	0	0	1

Profesores con Perfil Deseable	6	Profesores pertenecientes al Sistema Nacional de Investigadores (SNI)	0
---------------------------------------	---	--	---

Dirección	Avenida Educación Superior 2000 Col. Benito Juárez C.P. 38980 Gto Uriangato Uriangato				
Clave del Centro de Trabajo	11EIT0002E	Telefono	(445) 4577468 al 71	Sitio Web	http://www.itsur.edu.mx

TECNOLÓGICO NACIONAL DE MÉXICO

RESUMEN DEL ESTADO DE GUERRERO

DATOS GENERALES			
No. De Institutos Tecnológicos y/o Centros en el Estado	8	Proporción de la Matrícula del TecNM en el Estado con respecto a la Total del Estado	19.39%
Matrícula total del TecNM en el Estado	14,639		
Matrícula de Educación Superior en el Estado	75,495	Población en el Estado de 18 a 22 años	355,802
Oferta educativa del TecNM en el Estado (P.E.)	54	% de Cobertura de los Institutos Tecnológicos	4.11%

Institutos Tecnológicos Federales y/o Centros				6
Total de Programas Educativos (P.E.)	41	Matrícula Total	11,105	
Número de P.E. en Licenciatura	40	Matrícula Licenciatura	11,089	
Número de P.E. en Posgrado	1	Matrícula Posgrado	16	
Perfil Deseable	30	Matrícula Técnico Superior Univesitario	0	
Profesores en el SNI	1	Cuerpos Académicos	5	
Prog. de Calidad en Licenciatura (PBC)	11	Prog. de Calidad en Posgrado (PNPC)	0	

Institutos Tecnológicos Descentralizados				2
Total de Programas Educativos (P.E.)	13	Matrícula Total	3,534	
Número de P.E. en Licenciatura	13	Matrícula Licenciatura	3,534	
Número de P.E. en Posgrado	0	Matrícula Posgrado	0	
Perfil Deseable	0	Matrícula Técnico Superior Univesitario	0	
Profesores en el SNI	0	Cuerpos Académicos	0	
Prog. de Calidad en Licenciatura (PBC)	4	Prog. de Calidad en Posgrado (PNPC)	0	

Tipo de Institución	Institución	Prog. de Estudio de Licenciatura	Prog. de Estudio de Posgrado	Total P.E.	Matrícula Licenciatura	Matrícula Posgrado	Total Mat. 2015-2016	% de Absorción	PNPC	PBC	Perfil Deseable	SNI	Cuerpos Académicos
DESCENTRALIZADO	LA COSTA CHICA	5	0	5	2,036	0	2,036	89.66%	0	2	0	0	0
DESCENTRALIZADO	LA MONTAÑA	8	0	8	1,498	0	1,498	81.52%	0	2	0	0	0
FEDERAL	ACAPULCO	8	1	9	4,490	16	4,506	83.65%	0	4	12	0	2
FEDERAL	CIUDAD ALTAMIRANO	6	0	6	1,055	0	1,055	90.29%	0	3	0	0	0
FEDERAL	COSTA GRANDE	8	0	8	1,344	0	1,344	89.92%	0	3	0	0	0
FEDERAL	CHILPANCINGO	6	0	6	2,611	0	2,611	60.71%	0	0	4	1	0
FEDERAL	IGUALA	7	0	7	1,403	0	1,403	100.00%	0	1	14	0	3
FEDERAL	SAN MARCOS	5	0	5	186	0	186	94.05%	0	0	0	0	0

Subtotal Federales	6	40	1	41	11,089	16	11,105	80.49%	0	11	30	1	5
Subtotal Descentralizados	2	13	0	13	3,534	0	3,534	85.72%	0	4	0	0	0
Total	8	53	1	54	14,623	16	14,639	82.00%	0	15	30	1	5

Fecha de Inicio	01/10/1975	Fecha de Creación	19/09/1975
------------------------	------------	--------------------------	------------

Histórico de Matrícula	2012-2013	2013-2014	2014-2015	2015-2016
	4,332	4,546	4,309	4,506

Oferta Educativa

Programa Educativo	Modalidad	Matrícula	Mujeres	Hombres	Solicitantes	Aceptados
Licenciatura en Administración	Abierta	1	1	0	0	0
Arquitectura	Escolarizada	772	230	542	236	150
Contador Público	Escolarizada	260	146	114	85	85
Ingeniería Bioquímica	Escolarizada	468	261	207	141	136
Ingeniería Electromecánica	Escolarizada	787	39	748	221	185
Ingeniería en Gestión Empresarial	Escolarizada	377	212	165	92	92
Ingeniería en Sistemas Computacionales	Escolarizada	986	225	761	316	232
Licenciatura en Administración	Escolarizada	839	507	332	205	205
Número de P.E. de Licenciatura	8	Subtotal	4,490	1,621	2,869	1,296
Maestría en Planificación de Empresas y Desarrollo Regional	Escolarizada	16	6	10	1	0
Número de P.E. de Posgrado	1	Subtotal	16	6	10	0
Total de Programas Educativos	9	Total	4,506	1,627	2,879	1,297
Indice de Absorción						83.65%

PNPC	0	PBC	4
-------------	---	------------	---

Reingreso	3,421	Nuevo Ingreso	1,085
------------------	-------	----------------------	-------

	Ago-Dic 2014	Ene-Jun 2015	Total
Servicio Social	224	463	687
Residencias Profesionales	273	290	563

	Ago-Dic 2014	Ene-Jun 2015	Total
Egresados	343	269	612
Titulados	149	214	363

Estructura Laboral

Personal Docente		
Total	Mujeres	Hombres
222	62	160

Personal No Docente		
Total	Mujeres	Hombres
66	33	33

Perfil Académico del Personal Docente

Nivel	Mujeres	Hombres	Total	Nivel	Mujeres	Hombres	Total
Licenciatura	30	89	119	Doctorado con Grado	2	8	10
Especialidad	0	1	1	Doctorado sin Grado	0	1	1
Maestría con Grado	19	36	55	Profesores de Tiempo Completo (PTC)	19	84	103
Maestría sin Grado	11	25	36	PTC con Posgrado	9	28	37

Cuerpos Académicos

En Formación	En Consolidación	Consolidados	Total
1	1	0	2

Profesores con Perfil Deseable	Profesores pertenecientes al Sistema Nacional de Investigadores (SNI)
12	0

Dirección	Av. Instituto Tecnológico S/N Col. Crucero del Cayaco C.P. 39905 Acapulco de Juárez Gro.		
Clave del Centro de Trabajo	12DIT0001F	Telefono	(744) 44 2 90 10
Sitio Web	http://www.it-acapulco.edu.mx		

Fecha de Inicio	02/09/1982	Fecha de Creación	01/09/1982
------------------------	------------	--------------------------	------------

Histórico de Matrícula	2012-2013	2013-2014	2014-2015	2015-2016
	1,210	1,204	1,205	1,055

Oferta Educativa

Programa Educativo	Modalidad	Matrícula	Mujeres	Hombres	Solicitantes	Aceptados
Contador Público	Escolarizada	166	83	83	51	44
Ingeniería en Administración	Escolarizada	152	71	81	40	40
Ingeniería en Agronomía	Escolarizada	176	29	147	50	48
Ingeniería Informática	Escolarizada	226	61	165	66	57
Licenciatura en Administración	Escolarizada	211	110	101	75	65
Licenciatura en Biología	Escolarizada	124	65	59	27	25
Número de P.E. de Licenciatura	6	Subtotal	1,055	419	636	309
Número de P.E. de Posgrado	0	Subtotal	0	0	0	0
Total de Programas Educativos	6	Total	1,055	419	636	309
Indice de Absorción						90.29%

PNPC	0	PBC	3
-------------	---	------------	---

Reingreso	776	Nuevo Ingreso	279
------------------	-----	----------------------	-----

	Ago-Dic 2014	Ene-Jun 2015	Total
Servicio Social	76	111	187
Residencias Profesionales	171	7	178

	Ago-Dic 2014	Ene-Jun 2015	Total
Egresados	182	0	182
Titulados	53	39	92

Estructura Laboral

Personal Docente		
Total	Mujeres	Hombres
74	34	40

Personal No Docente		
Total	Mujeres	Hombres
24	13	11

Perfil Académico del Personal Docente

Nivel	Mujeres	Hombres	Total	Nivel	Mujeres	Hombres	Total
Licenciatura	22	21	43	Doctorado con Grado	0	0	0
Especialidad	0	0	0	Doctorado sin Grado	0	1	1
Maestría con Grado	9	11	20	Profesores de Tiempo Completo (PTC)	6	25	31
Maestría sin Grado	3	7	10	PTC con Posgrado	2	10	12

Cuerpos Académicos

En Formación	En Consolidación	Consolidados	Total
0	0	0	0

Profesores con Perfil Deseable	Profesores pertenecientes al Sistema Nacional de Investigadores (SNI)
0	0

Dirección	Av. Pungarabato Pte S/N Col. Morelos C.P. 40660 Pungarabato Gro.
------------------	--

Clave del Centro de Trabajo	12DIT0005B	Telefono	(767) 67 2 12 13	Sitio Web	http://italmirano.edu.mx/
------------------------------------	------------	-----------------	------------------	------------------	---

Fecha de Inicio	02/10/1984	Fecha de Creación	20/09/1985
------------------------	------------	--------------------------	------------

Histórico de Matrícula	2012-2013	2013-2014	2014-2015	2015-2016
	2,461	2,628	2,636	2,611

Oferta Educativa

Programa Educativo	Modalidad	Matrícula	Mujeres	Hombres	Solicitantes	Aceptados	
Contador Público	Escolarizada	834	513	321	287	147	
Ingeniería Civil	Escolarizada	546	102	444	197	137	
Ingeniería en Gestión Empresarial	Escolarizada	581	329	252	197	141	
Ingeniería en Sistemas Computacionales	Escolarizada	400	87	313	191	105	
Ingeniería Informática	Escolarizada	249	90	159	80	48	
Licenciatura en Informática	Escolarizada	1	1	0	0	0	
Número de P.E. de Licenciatura	6	Subtotal	2,611	1,122	1,489	952	578
Número de P.E. de Posgrado	0	Subtotal	0	0	0	0	0
Total de Programas Educativos	6	Total	2,611	1,122	1,489	952	578
						Indice de Absorción	60.71%

PNPC	0	PBC	0
-------------	---	------------	---

Reingreso	2,033	Nuevo Ingreso	578
------------------	-------	----------------------	-----

	Ago-Dic 2014	Ene-Jun 2015	Total
Servicio Social	162	208	370
Residencias Profesionales	152	117	269

	Ago-Dic 2014	Ene-Jun 2015	Total
Egresados	164	103	267
Titulados	9	217	226

Estructura Laboral

Personal Docente		
Total	Mujeres	Hombres
100	31	69

Personal No Docente		
Total	Mujeres	Hombres
40	24	16

Perfil Académico del Personal Docente

Nivel	Mujeres	Hombres	Total	Nivel	Mujeres	Hombres	Total
Licenciatura	13	35	48	Doctorado con Grado	0	0	0
Especialidad	0	0	0	Doctorado sin Grado	0	0	0
Maestría con Grado	18	34	52	Profesores de Tiempo Completo (PTC)	17	34	51
Maestría sin Grado	0	0	0	PTC con Posgrado	9	17	26

Cuerpos Académicos

En Formación	En Consolidación	Consolidados	Total
0	0	0	0

Profesores con Perfil Deseable	Profesores pertenecientes al Sistema Nacional de Investigadores (SNI)
4	1

Dirección	Av. José Francisco Ruíz Massieu No. 5 Col. Villa Moderna C.P. 39090 Chilpancingo de los Bravo Gro.
------------------	--

Clave del Centro de Trabajo	12DIT0002E	Telefono	(747) 47 2 71 52	Sitio Web	http://www.itchilpancingo.edu.mx/
------------------------------------	------------	-----------------	------------------	------------------	---

Fecha de Inicio	01/09/1991	Fecha de Creación	01/09/1991
------------------------	------------	--------------------------	------------

Histórico de Matrícula	2012-2013	2013-2014	2014-2015	2015-2016
	1,378	1,334	1,347	1,403

Oferta Educativa

Programa Educativo	Modalidad	Matrícula	Mujeres	Hombres	Solicitantes	Aceptados
Contador Público	Escolarizada	386	222	164	97	97
Ingeniería en Gestión Empresarial	Escolarizada	268	162	106	75	75
Ingeniería en Sistemas Computacionales	Escolarizada	342	96	246	79	79
Ingeniería Industrial	Escolarizada	244	64	180	78	78
Ingeniería Informática	Escolarizada	155	57	98	30	30
Licenciatura en Contaduría	Escolarizada	2	2	0	0	0
Licenciatura en Informática	Escolarizada	6	6	0	0	0
Número de P.E. de Licenciatura	7	Subtotal	1,403	609	794	359
Número de P.E. de Posgrado	0	Subtotal	0	0	0	0
Total de Programas Educativos	7	Total	1,403	609	794	359
Indice de Absorción						100.00%

PNPC	0	PBC	1
-------------	---	------------	---

Reingreso	1,044	Nuevo Ingreso	359
------------------	-------	----------------------	-----

	Ago-Dic 2014	Ene-Jun 2015	Total
Servicio Social	75	141	216
Residencias Profesionales	125	57	182

	Ago-Dic 2014	Ene-Jun 2015	Total
Egresados	119	39	158
Titulados	36	151	187

Estructura Laboral

Personal Docente		
Total	Mujeres	Hombres
75	26	49

Personal No Docente		
Total	Mujeres	Hombres
30	23	7

Perfil Académico del Personal Docente

Nivel	Mujeres	Hombres	Total	Nivel	Mujeres	Hombres	Total
Licenciatura	13	22	35	Doctorado con Grado	0	0	0
Especialidad	0	0	0	Doctorado sin Grado	1	0	1
Maestría con Grado	11	22	33	Profesores de Tiempo Completo (PTC)	10	18	28
Maestría sin Grado	1	5	6	PTC con Posgrado	6	10	16

Cuerpos Académicos

En Formación	En Consolidación	Consolidados	Total
3	0	0	3

Profesores con Perfil Deseable	Profesores pertenecientes al Sistema Nacional de Investigadores (SNI)
14	0

Dirección	Carretera Nacional Iguala-Taxco S/N Col. Centro C.P. 40030 Iguala de la Independencia Gro.				
Clave del Centro de Trabajo	12DIT0004C	Telefono	(733) 33 2 14 25	Sitio Web	http://www.itigualada.edu.mx/

Fecha de Inicio	01/02/1989	Fecha de Creación	01/03/1991
------------------------	------------	--------------------------	------------

Histórico de Matrícula	2012-2013	2013-2014	2014-2015	2015-2016
	1,562	1,762	1,867	2,036

Oferta Educativa

Programa Educativo	Modalidad	Matrícula	Mujeres	Hombres	Solicitantes	Aceptados
Contador Público	Escolarizada	549	340	209	175	158
Ingeniería Civil	Escolarizada	497	122	375	182	165
Ingeniería Electromecánica	Escolarizada	121	6	115	88	75
Ingeniería en Gestión Empresarial	Escolarizada	461	334	127	133	120
Ingeniería en Tecnologías de la Información y Comunicaciones	Escolarizada	408	154	254	128	115
Número de P.E. de Licenciatura	5	Subtotal	2,036	956	1,080	706
Número de P.E. de Posgrado	0	Subtotal	0	0	0	0
Total de Programas Educativos	5	Total	2,036	956	1,080	706
Índice de Absorción						89.66%

PNPC	0	PBC	2
-------------	---	------------	---

Reingreso	1,403	Nuevo Ingreso	633
------------------	-------	----------------------	-----

	Ago-Dic 2014	Ene-Jun 2015	Total
Servicio Social	105	115	220
Residencias Profesionales	100	94	194

	Ago-Dic 2014	Ene-Jun 2015	Total
Egresados	103	65	168
Titulados	70	34	104

Estructura Laboral

Personal Docente		
Total	Mujeres	Hombres
62	15	47

Personal No Docente		
Total	Mujeres	Hombres
66	31	35

Perfil Académico del Personal Docente							
Nivel	Mujeres	Hombres	Total	Nivel	Mujeres	Hombres	Total
Licenciatura	8	38	46	Doctorado con Grado	0	0	0
Especialidad	0	0	0	Doctorado sin Grado	0	0	0
Maestría con Grado	7	9	16	Profesores de Tiempo Completo (PTC)	8	17	25
Maestría sin Grado	0	0	0	PTC con Posgrado	5	4	9

Cuerpos Académicos			
En Formación	En Consolidación	Consolidados	Total
0	0	0	0

Profesores con Perfil Deseable	0	Profesores pertenecientes al Sistema Nacional de Investigadores (SNI)	0
---------------------------------------	---	--	---

Dirección	Km. 1 Carretera Ometepec - Iguala n/a Col. n/a C.P. 41700 Gro Ometepec Ometepec					
------------------	---	--	--	--	--	--

Clave del Centro de Tabajo	12EIT0001E	Telefono	(741) 4120970	Sitio Web	http://tscch.edu.mx
-----------------------------------	------------	-----------------	---------------	------------------	---

Fecha de Inicio	19/08/1988	Fecha de Creación	07/02/1988
------------------------	------------	--------------------------	------------

Histórico de Matrícula	2012-2013	2013-2014	2014-2015	2015-2016
	1,390	1,425	1,360	1,344

Oferta Educativa

Programa Educativo	Modalidad	Matrícula	Mujeres	Hombres	Solicitantes	Aceptados
Arquitectura	Escolarizada	219	68	151	58	49
Contador Público	Escolarizada	194	110	84	69	63
Ingeniería Electromecánica	Escolarizada	164	7	157	45	39
Ingeniería en Gestión Empresarial	Escolarizada	271	174	97	65	59
Ingeniería en Sistemas Computacionales	Escolarizada	180	42	138	48	43
Ingeniería en Tecnologías de la Información y Comunicaciones	Escolarizada	30	7	23	17	15
Licenciatura en Administración	Escolarizada	275	184	91	64	60
Ingeniería en Gestión Empresarial	Mixta	11	8	3	11	11
Número de P.E. de Licenciatura	8	Subtotal	1,344	600	744	377
Número de P.E. de Posgrado	0	Subtotal	0	0	0	0
Total de Programas Educativos	8	Total	1,344	600	744	377
Indice de Absorción						89.92%

PNPC	0	PBC	3
-------------	---	------------	---

Reingreso	1,005	Nuevo Ingreso	339
------------------	-------	----------------------	-----

	Ago-Dic 2014	Ene-Jun 2015	Total
Servicio Social	90	135	225
Residencias Profesionales	130	79	209

	Ago-Dic 2014	Ene-Jun 2015	Total
Egresados	106	88	194
Titulados	49	80	129

Estructura Laboral

Personal Docente		
Total	Mujeres	Hombres
82	26	56

Personal No Docente		
Total	Mujeres	Hombres
24	11	13

Perfil Académico del Personal Docente

Nivel	Mujeres	Hombres	Total	Nivel	Mujeres	Hombres	Total
Licenciatura	13	38	51	Doctorado con Grado	0	0	0
Especialidad	0	1	1	Doctorado sin Grado	0	1	1
Maestría con Grado	11	15	26	Profesores de Tiempo Completo (PTC)	6	29	35
Maestría sin Grado	2	1	3	PTC con Posgrado	4	10	14

Cuerpos Académicos

En Formación	En Consolidación	Consolidados	Total
0	0	0	0

Profesores con Perfil Deseable	Profesores pertenecientes al Sistema Nacional de Investigadores (SNI)
0	0

Dirección	Calle Manzana 30 Lote 1 Col. El Limón C.P. 40880 Zihuatanejo Gro.				
Clave del Centro de Trabajo	12DIT0003D	Telefono	(755) 55 4 48 51	Sitio Web	http://www.itcostagrande.edu.mx

Fecha de Inicio	05/12/1991	Fecha de Creación	06/09/1991
------------------------	------------	--------------------------	------------

Histórico de Matrícula	2012-2013	2013-2014	2014-2015	2015-2016
	1,269	1,418	1,460	1,498

Oferta Educativa

Programa Educativo	Modalidad	Matrícula	Mujeres	Hombres	Solicitantes	Aceptados
Contador Público	Escolarizada	358	242	116	138	121
Ingeniería Ambiental	Escolarizada	229	119	110	95	69
Ingeniería Civil	Escolarizada	256	54	202	134	110
Ingeniería en Sistemas Computacionales	Escolarizada	211	80	131	98	75
Ingeniería Informática	Escolarizada	170	80	90	71	58
Licenciatura en Administración	Escolarizada	269	156	113	124	105
Licenciatura en Contaduría	Escolarizada	1	1	0	0	0
Licenciatura en Informática	Escolarizada	4	0	4	0	0
Número de P.E. de Licenciatura	8	Subtotal	1,498	732	766	538
Número de P.E. de Posgrado	0	Subtotal	0	0	0	0
Total de Programas Educativos	8	Total	1,498	732	766	538
Índice de Absorción						81.52%

PNPC	0	PBC	2
-------------	---	------------	---

Reingreso	960	Nuevo Ingreso	538
------------------	-----	----------------------	-----

	Ago-Dic 2014	Ene-Jun 2015	Total
Servicio Social	91	69	160
Residencias Profesionales	62	61	123

	Ago-Dic 2014	Ene-Jun 2015	Total
Egresados	58	55	113
Titulados	24	32	56

Estructura Laboral

Personal Docente		
Total	Mujeres	Hombres
60	21	39

Personal No Docente		
Total	Mujeres	Hombres
139	58	81

Perfil Académico del Personal Docente

Nivel	Mujeres	Hombres	Total	Nivel	Mujeres	Hombres	Total
Licenciatura	17	27	44	Doctorado con Grado	0	0	0
Especialidad	0	0	0	Doctorado sin Grado	0	0	0
Maestría con Grado	4	12	16	Profesores de Tiempo Completo (PTC)	10	24	34
Maestría sin Grado	0	0	0	PTC con Posgrado	3	9	12

Cuerpos Académicos

En Formación	En Consolidación	Consolidados	Total
0	0	0	0

Profesores con Perfil Deseable	Profesores pertenecientes al Sistema Nacional de Investigadores (SNI)
0	0

Dirección	Ampliación del Ejido San Francisco s/n Col. n/a C.P. 41304 Gro Tlapa de Comonfort Tlapa de Comonfort				
Clave del Centro de Trabajo	12EIT0002D	Telefono	(757) 4760267	Sitio Web	http://www.itsm-tlapa.edu.mx

Fecha de Inicio	07/11/2011	Fecha de Creación	05/04/2011
------------------------	------------	--------------------------	------------

Histórico de Matrícula	2012-2013	2013-2014	2014-2015	2015-2016
	222	197	162	186

Oferta Educativa

Programa Educativo	Modalidad	Matrícula	Mujeres	Hombres	Solicitantes	Aceptados	
Ingeniería en Gestión Empresarial	Escolarizada	80	43	37	25	24	
Ingeniería en Tecnologías de la Información y Comunicaciones	Escolarizada	8	3	5	0	0	
Ingeniería Informática	Escolarizada	64	27	37	27	25	
Licenciatura en Informática	Escolarizada	4	3	1	0	0	
Licenciatura en Turismo	Escolarizada	30	21	9	32	30	
Número de P.E. de Licenciatura	5	Subtotal	186	97	89	79	
Número de P.E. de Posgrado	0	Subtotal	0	0	0	0	
Total de Programas Educativos	5	Total	186	97	89	79	
						Índice de Absorción	94.05%

PNPC	0	PBC	0
-------------	---	------------	---

Reingreso	107	Nuevo Ingreso	79
------------------	-----	----------------------	----

	Ago-Dic 2014	Ene-Jun 2015	Total
Servicio Social	16	10	26
Residencias Profesionales	13	0	13

	Ago-Dic 2014	Ene-Jun 2015	Total
Egresados	39	0	39
Titulados	0	0	0

Estructura Laboral

Personal Docente		
Total	Mujeres	Hombres
13	6	7

Personal No Docente		
Total	Mujeres	Hombres
1	0	1

Perfil Académico del Personal Docente

Nivel	Mujeres	Hombres	Total	Nivel	Mujeres	Hombres	Total
Licenciatura	6	4	10	Doctorado con Grado	0	0	0
Especialidad	0	0	0	Doctorado sin Grado	0	0	0
Maestría con Grado	0	3	3	Profesores de Tiempo Completo (PTC)	0	2	2
Maestría sin Grado	0	0	0	PTC con Posgrado	0	0	0

Cuerpos Académicos

En Formación	En Consolidación	Consolidados	Total
0	0	0	0

Profesores con Perfil Deseable

Profesores con Perfil Deseable	Profesores pertenecientes al Sistema Nacional de Investigadores (SNI)
0	0

Dirección	Calle Montes de Oca S/N Col. Centro C.P. 39960 San Marcos Gro.
------------------	--

Clave del Centro de Trabajo	12DIT0006A	Telefono	(745) 45 3 15 34	Sitio Web	http://www.itssm.mx/
------------------------------------	------------	-----------------	------------------	------------------	---

TECNOLÓGICO NACIONAL DE MÉXICO

RESUMEN DEL ESTADO DE HIDALGO

DATOS GENERALES			
No. De Institutos Tecnológicos y/o Centros en el Estado	6	Proporción de la Matrícula del TecNM en el Estado con respecto a la Total del Estado	12.55%
Matrícula total del TecNM en el Estado	12,226		
Matrícula de Educación Superior en el Estado	97,429	Población en el Estado de 18 a 22 años	257,670
Oferta educativa del TecNM en el Estado (P.E.)	51	% de Cobertura de los Institutos Tecnológicos	4.74%

Institutos Tecnológicos Federales y/o Centros				3
Total de Programas Educativos (P.E.)	23	Matrícula Total		5,784
Número de P.E. en Licenciatura	22	Matrícula Licenciatura		5,758
Número de P.E. en Posgrado	1	Matrícula Posgrado		26
Perfil Deseable	6	Matrícula Técnico Superior Univesitario		0
Profesores en el SNI	3	Cuerpos Académicos		3
Prog. de Calidad en Licenciatura (PBC)	11	Prog. de Calidad en Posgrado (PNPC)		1

Institutos Tecnológicos Descentralizados				3
Total de Programas Educativos (P.E.)	28	Matrícula Total		6,442
Número de P.E. en Licenciatura	28	Matrícula Licenciatura		6,442
Número de P.E. en Posgrado	0	Matrícula Posgrado		0
Perfil Deseable	13	Matrícula Técnico Superior Univesitario		0
Profesores en el SNI	8	Cuerpos Académicos		13
Prog. de Calidad en Licenciatura (PBC)	14	Prog. de Calidad en Posgrado (PNPC)		0

Tipo de Institución	Institución	Prog. de Estudio de Licenciatura	Prog. de Estudio de Posgrado	Total P.E.	Matrícula Licenciatura	Matrícula Posgrado	Total Mat. 2015-2016	% de Absorción	PNPC	PBC	Perfil Deseable	SNI	Cuerpos Académicos
DESCENTRALIZADO	HUICHAPAN	12	0	12	1,538	0	1,538	79.35%	0	5	2	4	6
DESCENTRALIZADO	OCCIDENTE DEL EDO. DE HIDALGO	8	0	8	2,475	0	2,475	76.68%	0	4	1	1	2
DESCENTRALIZADO	ORIENTE DEL ESTADO DE HIDALGO	8	0	8	2,429	0	2,429	86.99%	0	5	10	3	5
FEDERAL	ATITALAQUIA	3	0	3	651	0	651	84.39%	0	0	0	0	0
FEDERAL	HUEJUTLA	5	0	5	1,207	0	1,207	91.50%	0	2	0	1	1
FEDERAL	PACHUCA	14	1	15	3,900	26	3,926	36.34%	1	9	6	2	2

Subtotal Federales	3	22	1	23	5,758	26	5,784	51.29%	1	11	6	3	3
Subtotal Descentralizados	3	28	0	28	6,442	0	6,442	81.19%	0	14	13	8	13
Total	6	50	1	51	12,200	26	12,226	64.55%	1	25	19	11	16

Fecha de Inicio	20/05/2010	Fecha de Creación	20/05/2010
------------------------	------------	--------------------------	------------

Histórico de Matrícula	2012-2013	2013-2014	2014-2015	2015-2016
	509	608	695	651

Oferta Educativa

Programa Educativo	Modalidad	Matrícula	Mujeres	Hombres	Solicitantes	Aceptados
Ingeniería Industrial	Escolarizada	286	82	204	75	64
Ingeniería Mecatrónica	Escolarizada	100	16	84	36	25
Ingeniería Química	Escolarizada	265	133	132	62	57
Número de P.E. de Licenciatura	3	Subtotal	651	231	420	173
Número de P.E. de Posgrado	0	Subtotal	0	0	0	0
Total de Programas Educativos	3	Total	651	231	420	173
Índice de Absorción						84.39%

PNPC	0	PBC	0
-------------	---	------------	---

Reingreso	505	Nuevo Ingreso	146
------------------	-----	----------------------	-----

	Ago-Dic 2014	Ene-Jun 2015	Total
Servicio Social	38	45	83
Residencias Profesionales	46	50	96

	Ago-Dic 2014	Ene-Jun 2015	Total
Egresados	4	18	22
Titulados	0	34	34

Estructura Laboral

Personal Docente		
Total	Mujeres	Hombres
39	23	16

Personal No Docente		
Total	Mujeres	Hombres
2	1	1

Perfil Académico del Personal Docente

Nivel	Mujeres	Hombres	Total	Nivel	Mujeres	Hombres	Total
Licenciatura	14	10	24	Doctorado con Grado	2	0	2
Especialidad	0	1	1	Doctorado sin Grado	0	0	0
Maestría con Grado	7	4	11	Profesores de Tiempo Completo (PTC)	5	4	9
Maestría sin Grado	0	1	1	PTC con Posgrado	4	0	4

Cuerpos Académicos			
En Formación	En Consolidación	Consolidados	Total
0	0	0	0

Profesores con Perfil Deseable	0	Profesores pertenecientes al Sistema Nacional de Investigadores (SNI)	0
---------------------------------------	---	--	---

Dirección Av. Tecnológico S/N Col. Tezoquipa C.P. 42970 Atitalaquia Hgo.

Clave del Centro de Tabajo 13DIT0002D **Telefono** (778) 73 7 31 41 **Sitio Web** <http://www.itatitalaquia.edu.mx/>

Fecha de Inicio	01/09/1975	Fecha de Creación	01/09/1975
------------------------	------------	--------------------------	------------

Histórico de Matrícula	2012-2013	2013-2014	2014-2015	2015-2016
	1,205	982	922	1,207

Oferta Educativa

Programa Educativo	Modalidad	Matrícula	Mujeres	Hombres	Solicitantes	Aceptados
Ingeniería en Agronomía	Escolarizada	487	88	399	236	236
Ingeniería en Desarrollo Comunitario	Escolarizada	19	7	12	3	0
Ingeniería en Gestión Empresarial	Escolarizada	195	96	99	158	158
Ingeniería en Sistemas Computacionales	Escolarizada	224	75	149	76	56
Licenciatura en Biología	Escolarizada	282	143	139	92	67
Número de P.E. de Licenciatura	5	Subtotal	1,207	409	798	565
Número de P.E. de Posgrado	0	Subtotal	0	0	0	0
Total de Programas Educativos	5	Total	1,207	409	798	565
Indice de Absorción						91.50%

PNPC	0	PBC	2
-------------	---	------------	---

Reingreso	690	Nuevo Ingreso	517
------------------	-----	----------------------	-----

	Ago-Dic 2014	Ene-Jun 2015	Total
Servicio Social	125	179	304
Residencias Profesionales	131	151	282

	Ago-Dic 2014	Ene-Jun 2015	Total
Egresados	131	136	267
Titulados	113	83	196

Estructura Laboral

Personal Docente		
Total	Mujeres	Hombres
56	16	40

Personal No Docente		
Total	Mujeres	Hombres
31	14	17

Perfil Académico del Personal Docente

Nivel	Mujeres	Hombres	Total	Nivel	Mujeres	Hombres	Total
Licenciatura	8	24	32	Doctorado con Grado	1	1	2
Especialidad	0	0	0	Doctorado sin Grado	0	0	0
Maestría con Grado	7	14	21	Profesores de Tiempo Completo (PTC)	6	26	32
Maestría sin Grado	0	1	1	PTC con Posgrado	2	9	11

Cuerpos Académicos

En Formación	En Consolidación	Consolidados	Total
1	0	0	1

Profesores con Perfil Deseable	Profesores pertenecientes al Sistema Nacional de Investigadores (SNI)
0	1

Dirección	Carretera Huejutla-Chalahuiyapa Km. 5.5 Col. n/a C.P. 40030 Huejutla de Reyes Hgo.
------------------	--

Clave del Centro de Trabajo	13DIT0001E	Telefono	(789) 89 6 06 48	Sitio Web	http://www.ithuejutla.edu.mx/
------------------------------------	------------	-----------------	------------------	------------------	---

Fecha de Inicio	11/09/2000	Fecha de Creación	24/06/2002
------------------------	------------	--------------------------	------------

Histórico de Matrícula	2012-2013	2013-2014	2014-2015	2015-2016
	1,134	1,237	1,381	1,538

Oferta Educativa

Programa Educativo	Modalidad	Matrícula	Mujeres	Hombres	Solicitantes	Aceptados	
Arquitectura	Escolarizada	304	99	205	111	84	
Ingeniería en Administración	Escolarizada	176	132	44	83	63	
Ingeniería en Energías Renovables	Escolarizada	76	35	41	24	20	
Ingeniería en Gestión Empresarial	Escolarizada	202	139	63	71	57	
Ingeniería en Innovación Agrícola Sustentable	Escolarizada	83	37	46	53	41	
Ingeniería en Sistemas Computacionales	Escolarizada	160	62	98	53	42	
Ingeniería Industrial	Escolarizada	280	87	193	110	80	
Ingeniería Mecatrónica	Escolarizada	110	23	87	44	35	
Ingeniería en Administración	Mixta	26	16	10	11	11	
Ingeniería en Gestión Empresarial	Mixta	80	62	18	32	32	
Ingeniería en Sistemas Computacionales	Mixta	17	8	9	9	9	
Ingeniería Industrial	Mixta	24	5	19	14	14	
Número de P.E. de Licenciatura	12	Subtotal	1,538	705	833	615	488
Número de P.E. de Posgrado	0	Subtotal	0	0	0	0	0
Total de Programas Educativos	12	Total	1,538	705	833	615	488
Indice de Absorción						79.35%	

PNPC	0	PBC	5
-------------	---	------------	---

Reingreso	1,050	Nuevo Ingreso	488
------------------	-------	----------------------	-----

	Ago-Dic 2014	Ene-Jun 2015	Total
Servicio Social	119	110	229
Residencias Profesionales	166	22	188

	Ago-Dic 2014	Ene-Jun 2015	Total
Egresados	157	17	174
Titulados	9	153	162

Estructura Laboral

Personal Docente		
Total	Mujeres	Hombres
90	29	61

Personal No Docente		
Total	Mujeres	Hombres
82	42	40

Perfil Académico del Personal Docente

Nivel	Mujeres	Hombres	Total	Nivel	Mujeres	Hombres	Total
Licenciatura	14	28	42	Doctorado con Grado	0	6	6
Especialidad	3	2	5	Doctorado sin Grado	0	3	3
Maestría con Grado	9	12	21	Profesores de Tiempo Completo (PTC)	5	19	24
Maestría sin Grado	3	10	13	PTC con Posgrado	5	8	13

Cuerpos Académicos			
En Formación	En Consolidación	Consolidados	Total
6	0	0	6

Profesores con Perfil Deseable	Profesores pertenecientes al Sistema Nacional de Investigadores (SNI)
2	4

Dirección	Domicilio Conocido S/N Col. El Saucillo C.P. 42411 Hgo Huichapan Huichapan
------------------	--

Clave del Centro de Trabajo	13EIT0002C	Telefono	(761) 7248080	Sitio Web	http://www.iteshu.edu.mx
------------------------------------	------------	-----------------	---------------	------------------	---

Fecha de Inicio	16/12/1999	Fecha de Creación	04/08/2000
------------------------	------------	--------------------------	------------

Histórico de Matrícula	2012-2013	2013-2014	2014-2015	2015-2016
	2,571	2,612	2,579	2,475

Oferta Educativa

Programa Educativo	Modalidad	Matrícula	Mujeres	Hombres	Solicitantes	Aceptados	
Arquitectura	Escolarizada	465	166	299	124	98	
Ingeniería Electromecánica	Escolarizada	272	21	251	86	59	
Ingeniería en Gestión Empresarial	Escolarizada	347	246	101	97	81	
Ingeniería en Industrias Alimentarias	Escolarizada	247	169	78	76	51	
Ingeniería en Sistemas Computacionales	Escolarizada	326	114	212	96	77	
Ingeniería en Tecnologías de la Información y Comunicaciones	Escolarizada	143	75	68	38	29	
Ingeniería Industrial	Escolarizada	675	207	468	212	164	
Ingeniería Informática	Escolarizada	0	0	0	0	0	
Número de P.E. de Licenciatura	8	Subtotal	2,475	998	1,477	729	559
Número de P.E. de Posgrado	0	Subtotal	0	0	0	0	0
Total de Programas Educativos	8	Total	2,475	998	1,477	729	559
						Indice de Absorción	76.68%

PNPC	0	PBC	4
-------------	---	------------	---

Reingreso	1,916	Nuevo Ingreso	559
------------------	-------	----------------------	-----

	Ago-Dic 2014	Ene-Jun 2015	Total
Servicio Social	170	211	381
Residencias Profesionales	232	90	322

	Ago-Dic 2014	Ene-Jun 2015	Total
Egresados	215	97	312
Titulados	21	281	302

Estructura Laboral

Personal Docente		
Total	Mujeres	Hombres
117	46	71

Personal No Docente		
Total	Mujeres	Hombres
92	48	44

Perfil Académico del Personal Docente

Nivel	Mujeres	Hombres	Total	Nivel	Mujeres	Hombres	Total
Licenciatura	39	53	92	Doctorado con Grado	2	3	5
Especialidad	0	1	1	Doctorado sin Grado	0	0	0
Maestría con Grado	5	14	19	Profesores de Tiempo Completo (PTC)	12	20	32
Maestría sin Grado	0	0	0	PTC con Posgrado	4	8	12

Cuerpos Académicos			
En Formación	En Consolidación	Consolidados	Total
2	0	0	2

Profesores con Perfil Deseable	Profesores pertenecientes al Sistema Nacional de Investigadores (SNI)
1	1

Dirección	Paseo del Agrarismo 2000 Col. Carretera Mixquiahuala - Tula C.P. 42700 Hgo Mixquiahuala de Juárez Mixquiahuala				
Clave del Centro de Tabajo	13EIT0001D	Telefono	(738) 7354000	Sitio Web	http://itsoeh.edu.mx

Fecha de Inicio	06/09/2000	Fecha de Creación	24/06/2002
------------------------	------------	--------------------------	------------

Histórico de Matrícula	2012-2013	2013-2014	2014-2015	2015-2016
	2,259	2,209	2,293	2,429

Oferta Educativa

Programa Educativo	Modalidad	Matrícula	Mujeres	Hombres	Solicitantes	Aceptados
Ingeniería Civil	Escolarizada	474	113	361	126	108
Ingeniería Electromecánica	Escolarizada	151	11	140	49	46
Ingeniería en Gestión Empresarial	Escolarizada	286	178	108	92	80
Ingeniería en Industrias Alimentarias	Escolarizada	286	193	93	92	72
Ingeniería en Logística	Escolarizada	346	196	150	119	104
Ingeniería en Sistemas Computacionales	Escolarizada	298	94	204	108	99
Ingeniería Mecatrónica	Escolarizada	203	17	186	74	63
Licenciatura en Administración	Escolarizada	385	241	144	101	90
Número de P.E. de Licenciatura	8	Subtotal	2,429	1,043	1,386	761
Número de P.E. de Posgrado	0	Subtotal	0	0	0	0
Total de Programas Educativos	8	Total	2,429	1,043	1,386	761
Índice de Absorción						86.99%

PNPC	0	PBC	5
-------------	---	------------	---

Reingreso	1,767	Nuevo Ingreso	662
------------------	-------	----------------------	-----

	Ago-Dic 2014	Ene-Jun 2015	Total
Servicio Social	217	89	306
Residencias Profesionales	224	241	465

	Ago-Dic 2014	Ene-Jun 2015	Total
Egresados	217	52	269
Titulados	66	144	210

Estructura Laboral

Personal Docente		
Total	Mujeres	Hombres
103	40	63

Personal No Docente		
Total	Mujeres	Hombres
87	42	45

Perfil Académico del Personal Docente

Nivel	Mujeres	Hombres	Total	Nivel	Mujeres	Hombres	Total
Licenciatura	14	30	44	Doctorado con Grado	3	2	5
Especialidad	0	1	1	Doctorado sin Grado	0	0	0
Maestría con Grado	19	24	43	Profesores de Tiempo Completo (PTC)	17	17	34
Maestría sin Grado	4	6	10	PTC con Posgrado	17	17	34

Cuerpos Académicos

En Formación	En Consolidación	Consolidados	Total
5	0	0	5

Profesores con Perfil Deseable	Profesores pertenecientes al Sistema Nacional de Investigadores (SNI)
10	3

Dirección	Carretera Apan - Tepeapulco Km. 3.5 Col. Las Peñitas C.P. 43900 Hgo Apan Apan				
Clave del Centro de Trabajo	13EIT0003B	Telefono	(748) 9123488	Sitio Web	http://www.itsa.edu.mx

Fecha de Inicio	21/09/1971	Fecha de Creación	04/09/1970
------------------------	------------	--------------------------	------------

Histórico de Matrícula	2012-2013	2013-2014	2014-2015	2015-2016
	4,073	4,018	3,838	3,926

Oferta Educativa

Programa Educativo	Modalidad	Matrícula	Mujeres	Hombres	Solicitantes	Aceptados	
Arquitectura	Escolarizada	575	272	303	354	69	
Ingeniería Civil	Escolarizada	633	128	505	393	83	
Ingeniería Eléctrica	Escolarizada	242	10	232	94	67	
Ingeniería en Diseño Industrial	Escolarizada	56	23	33	71	31	
Ingeniería en Gestión Empresarial	Escolarizada	260	172	88	104	47	
Ingeniería en Sistemas Computacionales	Escolarizada	460	121	339	166	69	
Ingeniería en Tecnologías de la Información y Comunicaciones	Escolarizada	158	69	89	50	27	
Ingeniería Industrial	Escolarizada	472	144	328	237	76	
Ingeniería Mecánica	Escolarizada	308	27	281	139	62	
Ingeniería Química	Escolarizada	390	228	162	137	67	
Licenciatura en Administración	Escolarizada	249	176	73	71	32	
Licenciatura en Administración	Semipresencial	26	11	15	0	0	
Ingeniería en Sistemas Computacionales	Virtual	26	14	12	11	11	
Ingeniería Industrial	Virtual	45	6	39	37	37	
Número de P.E. de Licenciatura	14	Subtotal	3,900	1,401	2,499	1,864	678
Maestría en Ingeniería Mecánica	Escolarizada	26	6	20	40	14	
Número de P.E. de Posgrado	1	Subtotal	26	6	20	40	14
Total de Programas Educativos	15	Total	3,926	1,407	2,519	1,904	692
Indice de Absorción							36.34%

PNPC	1	PBC	9
-------------	---	------------	---

Reingreso	3,234	Nuevo Ingreso	692
------------------	-------	----------------------	-----

	Ago-Dic 2014	Ene-Jun 2015	Total
Servicio Social	469	323	792
Residencias Profesionales	250	359	609

	Ago-Dic 2014	Ene-Jun 2015	Total
Egresados	220	310	530
Titulados	276	277	553

Estructura Laboral

Personal Docente		
Total	Mujeres	Hombres
233	60	173

Personal No Docente		
Total	Mujeres	Hombres
121	62	59

Perfil Académico del Personal Docente

Nivel	Mujeres	Hombres	Total	Nivel	Mujeres	Hombres	Total
Licenciatura	43	115	158	Doctorado con Grado	0	9	9
Especialidad	0	0	0	Doctorado sin Grado	1	0	1
Maestría con Grado	16	49	65	Profesores de Tiempo Completo (PTC)	24	100	124
Maestría sin Grado	0	0	0	PTC con Posgrado	8	37	45

Cuerpos Académicos			
En Formación	En Consolidación	Consolidados	Total
2	0	0	2

Profesores con Perfil Deseable	6	Profesores pertenecientes al Sistema Nacional de Investigadores (SNI)	2
---------------------------------------	---	--	---

Dirección	Autopista México-Pachuca Km. 87.5 Col. n/a C.P. 42080 Pachuca de Soto Hgo.				
Clave del Centro de Trabajo	13DIT0020T	Telefono	(771) 71 1 31 40	Sitio Web	http://www.itpachuca.edu.mx/

TECNOLÓGICO NACIONAL DE MÉXICO

RESUMEN DEL ESTADO DE JALISCO

DATOS GENERALES			
No. De Institutos Tecnológicos y/o Centros en el Estado	16	Proporción de la Matrícula del TecNM en el Estado con respecto a la Total del Estado	8.21%
Matrícula total del TecNM en el Estado	21,654		
Matrícula de Educación Superior en el Estado	263,636	Población en el Estado de 18 a 22 años	713,540
Oferta educativa del TecNM en el Estado (P.E.)	110	% de Cobertura de los Institutos Tecnológicos	3.03%

Institutos Tecnológicos Federales y/o Centros				3
Total de Programas Educativos (P.E.)	27	Matrícula Total	6,484	
Número de P.E. en Licenciatura	24	Matrícula Licenciatura	6,410	
Número de P.E. en Posgrado	3	Matrícula Posgrado	74	
Perfil Deseable	17	Matrícula Técnico Superior Universitario	0	
Profesores en el SNI	6	Cuerpos Académicos	7	
Prog. de Calidad en Licenciatura (PBC)	8	Prog. de Calidad en Posgrado (PNPC)	2	

Institutos Tecnológicos Descentralizados				13
Total de Programas Educativos (P.E.)	83	Matrícula Total	15,170	
Número de P.E. en Licenciatura	80	Matrícula Licenciatura	15,115	
Número de P.E. en Posgrado	3	Matrícula Posgrado	55	
Perfil Deseable	19	Matrícula Técnico Superior Universitario	0	
Profesores en el SNI	5	Cuerpos Académicos	5	
Prog. de Calidad en Licenciatura (PBC)	18	Prog. de Calidad en Posgrado (PNPC)	0	

Tipo de Institución	Institución	Prog. de Estudio de Licenciatura	Prog. de Estudio de Posgrado	Total P.E.	Matrícula Licenciatura	Matrícula Posgrado	Total Mat. 2015-2016	% de Absorción	PNPC	PBC	Perfil Deseable	SNI	Cuerpos Académicos
DESCENTRALIZADO	ARANDAS	6	0	6	810	0	810	87.38%	0	3	0	0	0
DESCENTRALIZADO	COCULA	5	0	5	537	0	537	89.45%	0	0	0	0	0
DESCENTRALIZADO	CHAPALA	7	0	7	855	0	855	94.85%	0	2	0	1	0
DESCENTRALIZADO	EL GRULLO	6	0	6	571	0	571	83.76%	0	3	0	0	0
DESCENTRALIZADO	LA HUERTA	6	0	6	754	0	754	89.95%	0	0	0	0	0
DESCENTRALIZADO	LAGOS DE MORENO	7	0	7	1,765	0	1,765	85.04%	0	2	3	0	0
DESCENTRALIZADO	MASCOTA	6	0	6	434	0	434	86.73%	0	0	0	0	0
DESCENTRALIZADO	PUERTO VALLARTA	8	1	9	1,963	18	1,981	76.40%	0	4	16	2	5
DESCENTRALIZADO	TALA	5	0	5	999	0	999	100.00%	0	0	0	0	0
DESCENTRALIZADO	TAMAZULA DE GORDIANO	4	0	4	960	0	960	100.00%	0	2	0	0	0
DESCENTRALIZADO	TEQUILA	7	0	7	1,073	0	1,073	86.35%	0	1	0	1	0
DESCENTRALIZADO	ZAPOPAN	8	2	10	3,694	37	3,731	89.01%	0	1	0	1	0
DESCENTRALIZADO	ZAPOTLANEJO	5	0	5	700	0	700	100.00%	0	0	0	0	0
FEDERAL	CIUDAD GUZMÁN	10	1	11	3,818	47	3,865	81.07%	1	7	7	2	5
FEDERAL	OCOTLÁN	7	0	7	1,301	0	1,301	85.85%	0	0	4	0	0
FEDERAL	TLAJOMULCO	7	2	9	1,291	27	1,318	85.99%	1	1	6	4	2

Subtotal Federales	3	24	3	27	6,410	74	6,484	83.13%	2	8	17	6	7
Subtotal Descentralizados	13	80	3	83	15,115	55	15,170	88.46%	0	18	19	5	5
Total	16	104	6	110	21,525	129	21,654	86.76%	2	26	36	11	12

Fecha de Inicio	04/09/2000	Fecha de Creación	08/09/2001
------------------------	------------	--------------------------	------------

Histórico de Matrícula	2012-2013	2013-2014	2014-2015	2015-2016
	535	581	731	810

Oferta Educativa

Programa Educativo	Modalidad	Matrícula	Mujeres	Hombres	Solicitantes	Aceptados	
Ingeniería Ambiental	Escolarizada	38	20	18	19	14	
Ingeniería Electromecánica	Escolarizada	133	8	125	73	59	
Ingeniería en Gestión Empresarial	Escolarizada	211	143	68	72	66	
Ingeniería en Industrias Alimentarias	Escolarizada	140	85	55	42	38	
Ingeniería en Sistemas Computacionales	Escolarizada	78	7	71	25	19	
Ingeniería Industrial	Escolarizada	210	51	159	70	67	
Número de P.E. de Licenciatura	6	Subtotal	810	314	496	301	263
Número de P.E. de Posgrado	0	Subtotal	0	0	0	0	0
Total de Programas Educativos	6	Total	810	314	496	301	263
Índice de Absorción						87.38%	

PNPC	0	PBC	3
-------------	---	------------	---

Reingreso	547	Nuevo Ingreso	263
------------------	-----	----------------------	-----

	Ago-Dic 2014	Ene-Jun 2015	Total
Servicio Social	7	76	83
Residencias Profesionales	0	95	95

	Ago-Dic 2014	Ene-Jun 2015	Total
Egresados	0	84	84
Titulados	0	75	75

Estructura Laboral

Personal Docente		
Total	Mujeres	Hombres
53	18	35

Personal No Docente		
Total	Mujeres	Hombres
56	22	34

Perfil Académico del Personal Docente

Nivel	Mujeres	Hombres	Total	Nivel	Mujeres	Hombres	Total
Licenciatura	9	23	32	Doctorado con Grado	0	1	1
Especialidad	0	0	0	Doctorado sin Grado	0	1	1
Maestría con Grado	7	10	17	Profesores de Tiempo Completo (PTC)	3	3	6
Maestría sin Grado	2	0	2	PTC con Posgrado	2	3	5

Cuerpos Académicos			
En Formación	En Consolidación	Consolidados	Total
0	0	0	0

Profesores con Perfil Deseable	Profesores pertenecientes al Sistema Nacional de Investigadores (SNI)
0	0

Dirección	Libramiento Sur Km. 2.7, Carretera Arandas-León n/a Col. n/a C.P. 47180 Jal Arandas Arandas
------------------	---

Clave del Centro de Tabajo	14EIT0003A	Telefono	(348) 7832020	Sitio Web	http://www.tecarandas.edu.mx
-----------------------------------	------------	-----------------	---------------	------------------	---

Fecha de Inicio	21/08/2000	Fecha de Creación	08/09/2001
------------------------	------------	--------------------------	------------

Histórico de Matrícula	2012-2013	2013-2014	2014-2015	2015-2016
	688	770	814	855

Oferta Educativa

Programa Educativo	Modalidad	Matrícula	Mujeres	Hombres	Solicitantes	Aceptados	
Ingeniería Electrónica	Escolarizada	15	1	14	0	0	
Ingeniería en Administración	Escolarizada	0	0	0	0	0	
Ingeniería en Animación Digital y Efectos Visuales	Escolarizada	115	35	80	39	37	
Ingeniería en Gestión Empresarial	Escolarizada	279	153	126	58	57	
Ingeniería en Sistemas Computacionales	Escolarizada	147	38	109	40	36	
Ingeniería Industrial	Escolarizada	200	40	160	66	65	
Ingeniería Mecatrónica	Escolarizada	99	8	91	30	26	
Número de P.E. de Licenciatura	7	Subtotal	855	275	580	233	221
Número de P.E. de Posgrado	0	Subtotal	0	0	0	0	0
Total de Programas Educativos	7	Total	855	275	580	233	221
Índice de Absorción						94.85%	

PNPC	0	PBC	2
-------------	---	------------	---

Reingreso	634	Nuevo Ingreso	221
------------------	-----	----------------------	-----

	Ago-Dic 2014	Ene-Jun 2015	Total
Servicio Social	100	82	182
Residencias Profesionales	95	36	131

	Ago-Dic 2014	Ene-Jun 2015	Total
Egresados	21	24	45
Titulados	26	51	77

Estructura Laboral

Personal Docente		
Total	Mujeres	Hombres
51	7	44

Personal No Docente		
Total	Mujeres	Hombres
56	31	25

Perfil Académico del Personal Docente							
Nivel	Mujeres	Hombres	Total	Nivel	Mujeres	Hombres	Total
Licenciatura	5	36	41	Doctorado con Grado	0	0	0
Especialidad	0	1	1	Doctorado sin Grado	0	0	0
Maestría con Grado	2	7	9	Profesores de Tiempo Completo (PTC)	2	6	8
Maestría sin Grado	0	0	0	PTC con Posgrado	0	2	2

Cuerpos Académicos			
En Formación	En Consolidación	Consolidados	Total
0	0	0	0

Profesores con Perfil Deseable	Profesores pertenecientes al Sistema Nacional de Investigadores (SNI)
0	1

Dirección	Libramiento Carretera Chapala Ajijic 200 Col. n/a C.P. 45900 Jal Chapala Chapala
------------------	--

Clave del Centro de Trabajo	14EIT0004Z	Telefono	(376) 7664758	Sitio Web	www.itschapala.com
------------------------------------	------------	-----------------	---------------	------------------	--

Fecha de Inicio	20/09/1972	Fecha de Creación	18/09/1972
------------------------	------------	--------------------------	------------

Histórico de Matrícula	2012-2013	2013-2014	2014-2015	2015-2016
	3,560	3,617	3,621	3,865

Oferta Educativa

Programa Educativo	Modalidad	Matrícula	Mujeres	Hombres	Solicitantes	Aceptados	
Arquitectura	Escolarizada	586	154	432	159	134	
Contador Público	Escolarizada	375	252	123	112	86	
Ingeniería Ambiental	Escolarizada	227	110	117	58	48	
Ingeniería Eléctrica	Escolarizada	176	4	172	46	46	
Ingeniería Electrónica	Escolarizada	226	16	210	53	51	
Ingeniería en Gestión Empresarial	Escolarizada	548	347	201	198	133	
Ingeniería en Sistemas Computacionales	Escolarizada	382	89	293	104	91	
Ingeniería Industrial	Escolarizada	681	236	445	243	172	
Ingeniería Informática	Escolarizada	212	80	132	95	89	
Ingeniería Mecánica	Escolarizada	405	12	393	98	92	
Número de P.E. de Licenciatura	10	Subtotal	3,818	1,300	2,518	1,166	942
Maestría en Ingeniería Electrónica	Escolarizada	47	2	45	17	17	
Número de P.E. de Posgrado	1	Subtotal	47	2	45	17	17
Total de Programas Educativos	11	Total	3,865	1,302	2,563	1,183	959
Índice de Absorción						81.07%	

PNPC	1	PBC	7
-------------	---	------------	---

Reingreso	2,906	Nuevo Ingreso	959
------------------	-------	----------------------	-----

	Ago-Dic 2014	Ene-Jun 2015	Total
Servicio Social	85	390	475
Residencias Profesionales	184	273	457

	Ago-Dic 2014	Ene-Jun 2015	Total
Egresados	223	265	488
Titulados	182	199	381

Estructura Laboral

Personal Docente		
Total	Mujeres	Hombres
211	65	146

Personal No Docente		
Total	Mujeres	Hombres
95	52	43

Perfil Académico del Personal Docente

Nivel	Mujeres	Hombres	Total	Nivel	Mujeres	Hombres	Total
Licenciatura	24	59	83	Doctorado con Grado	2	8	10
Especialidad	0	1	1	Doctorado sin Grado	0	0	0
Maestría con Grado	37	71	108	Profesores de Tiempo Completo (PTC)	44	91	135
Maestría sin Grado	2	7	9	PTC con Posgrado	37	62	99

Cuerpos Académicos			
En Formación	En Consolidación	Consolidados	Total
5	0	0	5

Profesores con Perfil Deseable	Profesores pertenecientes al Sistema Nacional de Investigadores (SNI)
7	2

Dirección	Av. Tecnológico No. 100 Col. n/a C.P. 49100 Zapotlán el Grande Jal.		
Clave del Centro de Trabajo	14DIT0001D	Telefono	(341) 57 5 20 50
		Sitio Web	http://www.itcg.edu.mx/

Fecha de Inicio	08/09/2008	Fecha de Creación	29/12/2009
------------------------	------------	--------------------------	------------

Histórico de Matrícula	2012-2013	2013-2014	2014-2015	2015-2016
	328	379	461	537

Oferta Educativa

Programa Educativo	Modalidad	Matrícula	Mujeres	Hombres	Solicitantes	Aceptados	
Ingeniería Electromecánica	Escolarizada	20	2	18	12	11	
Ingeniería en Gestión Empresarial	Escolarizada	207	138	69	75	66	
Ingeniería en Innovación Agrícola Sustentable	Escolarizada	161	32	129	50	44	
Ingeniería en Sistemas Computacionales	Escolarizada	87	25	62	20	17	
Ingeniería Industrial	Mixta	62	13	49	42	40	
Número de P.E. de Licenciatura	5	Subtotal	537	210	327	199	178
Número de P.E. de Posgrado	0	Subtotal	0	0	0	0	0
Total de Programas Educativos	5	Total	537	210	327	199	178
Índice de Absorción						89.45%	

PNPC	0	PBC	0
-------------	---	------------	---

Reingreso	359	Nuevo Ingreso	178
------------------	-----	----------------------	-----

	Ago-Dic 2014	Ene-Jun 2015	Total
Servicio Social	0	60	60
Residencias Profesionales	0	5	5

	Ago-Dic 2014	Ene-Jun 2015	Total
Egresados	0	35	35
Titulados	0	25	25

Estructura Laboral

Personal Docente		
Total	Mujeres	Hombres
45	17	28

Personal No Docente		
Total	Mujeres	Hombres
42	23	19

Perfil Académico del Personal Docente

Nivel	Mujeres	Hombres	Total	Nivel	Mujeres	Hombres	Total
Licenciatura	9	18	27	Doctorado con Grado	0	0	0
Especialidad	0	0	0	Doctorado sin Grado	0	0	0
Maestría con Grado	4	7	11	Profesores de Tiempo Completo (PTC)	4	6	10
Maestría sin Grado	4	3	7	PTC con Posgrado	2	4	6

Cuerpos Académicos			
En Formación	En Consolidación	Consolidados	Total
0	0	0	0

Profesores con Perfil Deseable	0	Profesores pertenecientes al Sistema Nacional de Investigadores (SNI)	0
---------------------------------------	---	--	---

Dirección	Ocampo 94 A Col. Centro C.P. 48500 Jal Cocula Cocula		
------------------	--	--	--

Clave del Centro de Tabajo	14EIT0013H	Telefono	(377) 7730030	Sitio Web	http://www.itscocula.edu.mx
-----------------------------------	------------	-----------------	---------------	------------------	---

Fecha de Inicio	03/03/2003	Fecha de Creación	08/07/2004
------------------------	------------	--------------------------	------------

Histórico de Matrícula	2012-2013	2013-2014	2014-2015	2015-2016
	502	582	571	571

Oferta Educativa

Programa Educativo	Modalidad	Matrícula	Mujeres	Hombres	Solicitantes	Aceptados
Arquitectura	Escolarizada	131	40	91	42	36
Ingeniería Electromecánica	Escolarizada	80	2	78	23	21
Ingeniería en Gestión Empresarial	Escolarizada	121	61	60	40	30
Ingeniería Industrial	Escolarizada	80	17	63	37	28
Ingeniería Informática	Escolarizada	96	31	65	26	25
Ingeniería en Gestión Empresarial	Mixta	63	30	33	29	25
Número de P.E. de Licenciatura	6	Subtotal	571	181	390	197
Número de P.E. de Posgrado	0	Subtotal	0	0	0	0
Total de Programas Educativos	6	Total	571	181	390	197
Índice de Absorción						83.76%

PNPC	0	PBC	3
-------------	---	------------	---

Reingreso	406	Nuevo Ingreso	165
------------------	-----	----------------------	-----

	Ago-Dic 2014	Ene-Jun 2015	Total
Servicio Social	25	46	71
Residencias Profesionales	61	20	81

	Ago-Dic 2014	Ene-Jun 2015	Total
Egresados	60	18	78
Titulados	13	56	69

Estructura Laboral

Personal Docente		
Total	Mujeres	Hombres
54	19	35

Personal No Docente		
Total	Mujeres	Hombres
51	25	26

Perfil Académico del Personal Docente

Nivel	Mujeres	Hombres	Total	Nivel	Mujeres	Hombres	Total
Licenciatura	13	24	37	Doctorado con Grado	0	1	1
Especialidad	0	0	0	Doctorado sin Grado	0	0	0
Maestría con Grado	6	10	16	Profesores de Tiempo Completo (PTC)	3	5	8
Maestría sin Grado	0	0	0	PTC con Posgrado	2	3	5

Cuerpos Académicos			
En Formación	En Consolidación	Consolidados	Total
0	0	0	0

Profesores con Perfil Deseable	Profesores pertenecientes al Sistema Nacional de Investigadores (SNI)
0	0

Dirección	Km. 5 Carretera El Grullo Ejutla S/N Col. Puerta de Barro C.P. 48740 Jal El Grullo El Grullo
------------------	--

Clave del Centro de Tabajo	14EIT0007X	Telefono	(321) 3870867	Sitio Web	http://www.itselgrullo.edu.mx/
-----------------------------------	------------	-----------------	---------------	------------------	---

Fecha de Inicio	15/08/2005	Fecha de Creación	21/10/2007
------------------------	------------	--------------------------	------------

Histórico de Matrícula	2012-2013	2013-2014	2014-2015	2015-2016
	572	652	702	754

Oferta Educativa

Programa Educativo	Modalidad	Matrícula	Mujeres	Hombres	Solicitantes	Aceptados
Arquitectura	Escolarizada	78	24	54	16	15
Ingeniería en Gestión Empresarial	Escolarizada	165	82	83	41	36
Ingeniería en Industrias Alimentarias	Escolarizada	30	19	11	6	5
Ingeniería en Sistemas Computacionales	Escolarizada	77	25	52	15	15
Licenciatura en Administración	Escolarizada	355	211	144	88	77
Ingeniería en Administración	Mixta	49	33	16	33	31
Número de P.E. de Licenciatura	6	Subtotal	754	394	360	199
Número de P.E. de Posgrado	0	Subtotal	0	0	0	0
Total de Programas Educativos	6	Total	754	394	360	199
Índice de Absorción						89.95%

PNPC	0	PBC	0
-------------	---	------------	---

Reingreso	575	Nuevo Ingreso	179
------------------	-----	----------------------	-----

	Ago-Dic 2014	Ene-Jun 2015	Total
Servicio Social	14	102	116
Residencias Profesionales	49	14	63

	Ago-Dic 2014	Ene-Jun 2015	Total
Egresados	58	12	70
Titulados	43	15	58

Estructura Laboral

Personal Docente		
Total	Mujeres	Hombres
51	20	31

Personal No Docente		
Total	Mujeres	Hombres
58	21	37

Perfil Académico del Personal Docente

Nivel	Mujeres	Hombres	Total	Nivel	Mujeres	Hombres	Total
Licenciatura	12	17	29	Doctorado con Grado	0	0	0
Especialidad	0	0	0	Doctorado sin Grado	0	1	1
Maestría con Grado	7	8	15	Profesores de Tiempo Completo (PTC)	2	11	13
Maestría sin Grado	1	5	6	PTC con Posgrado	1	5	6

Cuerpos Académicos			
En Formación	En Consolidación	Consolidados	Total
0	0	0	0

Profesores con Perfil Deseable	Profesores pertenecientes al Sistema Nacional de Investigadores (SNI)
0	0

Dirección	Av. Rafael Palomera 161 Col. El Maguey C.P. 48850 Jal La Huerta La Huerta
------------------	---

Clave del Centro de Tabajo	14EIT0010K	Telefono	(357) 3840440	Sitio Web	http://www.itslahuerta.edu.mx
-----------------------------------	------------	-----------------	---------------	------------------	---

Fecha de Inicio	07/09/2000	Fecha de Creación	08/09/2001
-----------------	------------	-------------------	------------

Histórico de Matrícula	2012-2013	2013-2014	2014-2015	2015-2016
	1,352	1,447	1,609	1,765

Oferta Educativa

Programa Educativo	Modalidad	Matrícula	Mujeres	Hombres	Solicitantes	Aceptados	
Ingeniería Civil	Escolarizada	299	71	228	95	81	
Ingeniería Electromecánica	Escolarizada	246	16	230	67	56	
Ingeniería en Gestión Empresarial	Escolarizada	470	287	183	142	132	
Ingeniería en Sistemas Automotrices	Escolarizada	76	7	69	99	76	
Ingeniería en Sistemas Computacionales	Escolarizada	199	57	142	54	47	
Ingeniería Industrial	Escolarizada	465	192	273	178	148	
Ingeniería en Gestión Empresarial	Virtual	10	6	4	0	0	
Número de P.E. de Licenciatura	7	Subtotal	1,765	636	1,129	635	540
Número de P.E. de Posgrado	0	Subtotal	0	0	0	0	0
Total de Programas Educativos	7	Total	1,765	636	1,129	635	540
Indice de Absorción						85.04%	

PNPC	0	PBC	2
------	---	-----	---

Reingreso	1,225	Nuevo Ingreso	540
-----------	-------	---------------	-----

	Ago-Dic 2014	Ene-Jun 2015	Total
Servicio Social	178	95	273
Residencias Profesionales	172	64	236

	Ago-Dic 2014	Ene-Jun 2015	Total
Egresados	155	62	217
Titulados	54	33	87

Estructura Laboral

Personal Docente		
Total	Mujeres	Hombres
89	28	61

Personal No Docente		
Total	Mujeres	Hombres
69	27	42

Perfil Académico del Personal Docente

Nivel	Mujeres	Hombres	Total	Nivel	Mujeres	Hombres	Total
Licenciatura	12	23	35	Doctorado con Grado	0	2	2
Especialidad	0	1	1	Doctorado sin Grado	1	0	1
Maestría con Grado	9	21	30	Profesores de Tiempo Completo (PTC)	5	7	12
Maestría sin Grado	6	14	20	PTC con Posgrado	4	4	8

Cuerpos Académicos			
En Formación	En Consolidación	Consolidados	Total
0	0	0	0

Profesores con Perfil Deseable	Profesores pertenecientes al Sistema Nacional de Investigadores (SNI)
3	0

Dirección	Libramiento Carretero Sur 5000 Col. Portugalejo de los Romanes C.P. 47480 Jal Lagos de Moreno Lagos de Moreno		
Clave del Centro de Trabajo	14EIT0005Z	Telefono	(474) 7412474
Sitio Web	http://www.teclagos.edu.mx		

Fecha de Inicio	03/03/2008	Fecha de Creación	29/12/2009
------------------------	------------	--------------------------	------------

Histórico de Matrícula	2012-2013	2013-2014	2014-2015	2015-2016
	155	169	313	434

Oferta Educativa

Programa Educativo	Modalidad	Matrícula	Mujeres	Hombres	Solicitantes	Aceptados
Ingeniería en Administración	Escolarizada	211	147	64	91	84
Ingeniería en Industrias Alimentarias	Escolarizada	26	17	9	9	8
Ingeniería en Innovación Agrícola Sustentable	Escolarizada	72	26	46	58	50
Ingeniería en Sistemas Computacionales	Escolarizada	34	8	26	23	19
Ingeniería Industrial	Escolarizada	70	19	51	27	25
Ingeniería Industrial	Mixta	21	4	17	18	10
Número de P.E. de Licenciatura	6	Subtotal	434	221	213	196
Número de P.E. de Posgrado	0	Subtotal	0	0	0	0
Total de Programas Educativos	6	Total	434	221	213	196
Indice de Absorción						86.73%

PNPC	0	PBC	0
-------------	---	------------	---

Reingreso	238	Nuevo Ingreso	196
------------------	-----	----------------------	-----

	Ago-Dic 2014	Ene-Jun 2015	Total
Servicio Social	0	26	26
Residencias Profesionales	0	0	0

	Ago-Dic 2014	Ene-Jun 2015	Total
Egresados	0	24	24
Titulados	0	13	13

Estructura Laboral

Personal Docente		
Total	Mujeres	Hombres
34	16	18

Personal No Docente		
Total	Mujeres	Hombres
36	14	22

Perfil Académico del Personal Docente

Nivel	Mujeres	Hombres	Total	Nivel	Mujeres	Hombres	Total
Licenciatura	12	14	26	Doctorado con Grado	0	2	2
Especialidad	0	0	0	Doctorado sin Grado	0	0	0
Maestría con Grado	3	1	4	Profesores de Tiempo Completo (PTC)	2	3	5
Maestría sin Grado	1	1	2	PTC con Posgrado	1	2	3

Cuerpos Académicos			
En Formación	En Consolidación	Consolidados	Total
0	0	0	0

Profesores con Perfil Deseable	Profesores pertenecientes al Sistema Nacional de Investigadores (SNI)
0	0

Dirección	Km. 100 Carretera Ameca Mascota S/N Col. Chan Rey C.P. 46900 Jal Mascota Mascota		
------------------	--	--	--

Clave del Centro de Trabajo	14EIT0012I	Telefono	(388) 3860518	Sitio Web	http://www.itsmascota.edu.mx/
------------------------------------	------------	-----------------	---------------	------------------	---

Fecha de Inicio	01/04/1991	Fecha de Creación	01/02/1991
------------------------	------------	--------------------------	------------

Histórico de Matrícula	2012-2013	2013-2014	2014-2015	2015-2016
	1,309	1,265	1,319	1,301

Oferta Educativa

Programa Educativo	Modalidad	Matrícula	Mujeres	Hombres	Solicitantes	Aceptados	
Contador Público	Escolarizada	143	101	42	45	41	
Ingeniería Electromecánica	Escolarizada	264	2	262	75	58	
Ingeniería en Gestión Empresarial	Escolarizada	320	193	127	95	85	
Ingeniería en Logística	Escolarizada	44	20	24	52	44	
Ingeniería en Sistemas Computacionales	Escolarizada	211	66	145	48	42	
Ingeniería Industrial	Escolarizada	319	62	257	95	82	
Ingeniería Informática	Escolarizada	0	0	0	0	0	
Número de P.E. de Licenciatura	7	Subtotal	1,301	444	857	410	352
Número de P.E. de Posgrado	0	Subtotal	0	0	0	0	0
Total de Programas Educativos	7	Total	1,301	444	857	410	352
Índice de Absorción						85.85%	

PNPC	0	PBC	0
-------------	---	------------	---

Reingreso	949	Nuevo Ingreso	352
------------------	-----	----------------------	-----

	Ago-Dic 2014	Ene-Jun 2015	Total
Servicio Social	139	159	298
Residencias Profesionales	176	25	201

	Ago-Dic 2014	Ene-Jun 2015	Total
Egresados	147	185	332
Titulados	28	157	185

Estructura Laboral

Personal Docente		
Total	Mujeres	Hombres
66	19	47

Personal No Docente		
Total	Mujeres	Hombres
25	13	12

Perfil Académico del Personal Docente

Nivel	Mujeres	Hombres	Total	Nivel	Mujeres	Hombres	Total
Licenciatura	7	24	31	Doctorado con Grado	1	8	9
Especialidad	0	0	0	Doctorado sin Grado	0	0	0
Maestría con Grado	9	11	20	Profesores de Tiempo Completo (PTC)	6	22	28
Maestría sin Grado	2	4	6	PTC con Posgrado	3	10	13

Cuerpos Académicos			
En Formación	En Consolidación	Consolidados	Total
0	0	0	0

Profesores con Perfil Deseable	Profesores pertenecientes al Sistema Nacional de Investigadores (SNI)
4	0

Dirección	Av. Instituto Tecnológico S/N Col. La Primavera C.P. 47829 Ocotlán Jal.		
Clave del Centro de Trabajo	14DIT0002C	Telefono	(392) 92 2 46 30
		Sitio Web	http://www.itocotlan.edu.mx/

Fecha de Inicio	06/09/1999	Fecha de Creación	08/09/2001
------------------------	------------	--------------------------	------------

Histórico de Matrícula	2012-2013	2013-2014	2014-2015	2015-2016
	1,907	1,958	2,078	1,981

Oferta Educativa

Programa Educativo	Modalidad	Matrícula	Mujeres	Hombres	Solicitantes	Aceptados
Ingeniería en Gestión Empresarial	A Distancia	19	9	10	0	0
Arquitectura	Escolarizada	266	98	168	57	49
Gastronomía	Escolarizada	361	139	222	103	70
Ingeniería Electromecánica	Escolarizada	323	7	316	108	82
Ingeniería en Gestión Empresarial	Escolarizada	592	315	277	155	121
Ingeniería en Sistemas Computacionales	Escolarizada	222	30	192	63	48
Ingeniería en Tecnologías de la Información y Comunicaciones	Escolarizada	51	11	40	11	6
Licenciatura en Turismo	Escolarizada	129	71	58	55	45
Número de P.E. de Licenciatura	8	Subtotal	1,963	680	1,283	421
Maestría en Administración	Escolarizada	18	7	11	20	16
Número de P.E. de Posgrado	1	Subtotal	18	7	11	16
Total de Programas Educativos	9	Total	1,981	687	1,294	437
Indice de Absorción						76.40%

PNPC	0	PBC	4
-------------	---	------------	---

Reingreso	1,544	Nuevo Ingreso	437
------------------	-------	----------------------	-----

	Ago-Dic 2014	Ene-Jun 2015	Total
Servicio Social	60	118	178
Residencias Profesionales	155	72	227

	Ago-Dic 2014	Ene-Jun 2015	Total
Egresados	66	180	246
Titulados	73	136	209

Estructura Laboral

Personal Docente		
Total	Mujeres	Hombres
112	29	83

Personal No Docente		
Total	Mujeres	Hombres
90	45	45

Perfil Académico del Personal Docente

Nivel	Mujeres	Hombres	Total	Nivel	Mujeres	Hombres	Total
Licenciatura	12	40	52	Doctorado con Grado	1	4	5
Especialidad	1	4	5	Doctorado sin Grado	0	0	0
Maestría con Grado	11	25	36	Profesores de Tiempo Completo (PTC)	10	21	31
Maestría sin Grado	4	10	14	PTC con Posgrado	7	12	19

Cuerpos Académicos

En Formación	En Consolidación	Consolidados	Total
4	1	0	5

Profesores con Perfil Deseable	Profesores pertenecientes al Sistema Nacional de Investigadores (SNI)
16	2

Dirección	Corea del Sur 600 Col. El Mangal C.P. 48290 Jal Puerto Vallarta Puerto Vallarta				
Clave del Centro de Trabajo	14EIT0002B	Telefono	(322) 2265600	Sitio Web	http://www.tecvallarta.edu.mx

Fecha de Inicio	29/08/2008	Fecha de Creación	30/12/2009
------------------------	------------	--------------------------	------------

Histórico de Matrícula	2012-2013	2013-2014	2014-2015	2015-2016
	936	968	1,121	999

Oferta Educativa

Programa Educativo	Modalidad	Matrícula	Mujeres	Hombres	Solicitantes	Aceptados
Arquitectura	Escolarizada	164	39	125	37	37
Ingeniería en Administración	Escolarizada	297	154	143	80	80
Ingeniería en Innovación Agrícola Sustentable	Escolarizada	270	85	185	84	84
Ingeniería en Sistemas Computacionales	Escolarizada	79	20	59	32	32
Ingeniería Industrial	Escolarizada	189	36	153	32	32
Número de P.E. de Licenciatura	5	Subtotal	999	334	665	265
Número de P.E. de Posgrado	0	Subtotal	0	0	0	0
Total de Programas Educativos	5	Total	999	334	665	265
Índice de Absorción						100.00%

PNPC	0	PBC	0
-------------	---	------------	---

Reingreso	734	Nuevo Ingreso	265
------------------	-----	----------------------	-----

	Ago-Dic 2014	Ene-Jun 2015	Total
Servicio Social	20	107	127
Residencias Profesionales	0	115	115

	Ago-Dic 2014	Ene-Jun 2015	Total
Egresados	18	157	175
Titulados	13	0	13

Estructura Laboral

Personal Docente		
Total	Mujeres	Hombres
85	29	56

Personal No Docente		
Total	Mujeres	Hombres
74	31	43

Perfil Académico del Personal Docente

Nivel	Mujeres	Hombres	Total	Nivel	Mujeres	Hombres	Total
Licenciatura	23	40	63	Doctorado con Grado	0	0	0
Especialidad	0	0	0	Doctorado sin Grado	1	0	1
Maestría con Grado	2	6	8	Profesores de Tiempo Completo (PTC)	2	8	10
Maestría sin Grado	3	10	13	PTC con Posgrado	2	1	3

Cuerpos Académicos			
En Formación	En Consolidación	Consolidados	Total
0	0	0	0

Profesores con Perfil Deseable	Profesores pertenecientes al Sistema Nacional de Investigadores (SNI)
0	0

Dirección	Abasolo S/N Col. n/a C.P. 45300 Jal Tala Tala				
Clave del Centro de Tabajo	14EIT0011J	Telefono	(384) 7333000	Sitio Web	http://www.itstala.edu.mx/

Fecha de Inicio	11/04/2005	Fecha de Creación	11/10/2007
------------------------	------------	--------------------------	------------

Histórico de Matrícula	2012-2013	2013-2014	2014-2015	2015-2016
	404	664	884	960

Oferta Educativa

Programa Educativo	Modalidad	Matrícula	Mujeres	Hombres	Solicitantes	Aceptados
Ingeniería Electromecánica	Escolarizada	199	8	191	59	59
Ingeniería en Administración	Escolarizada	276	177	99	75	75
Ingeniería en Industrias Alimentarias	Escolarizada	87	62	25	20	20
Ingeniería en Innovación Agrícola Sustentable	Escolarizada	398	138	260	160	160
Número de P.E. de Licenciatura	4	Subtotal	960	385	575	314
Número de P.E. de Posgrado	0	Subtotal	0	0	0	0
Total de Programas Educativos	4	Total	960	385	575	314
Índice de Absorción						100.00%

PNPC	0	PBC	2
-------------	---	------------	---

Reingreso	646	Nuevo Ingreso	314
------------------	-----	----------------------	-----

	Ago-Dic 2014	Ene-Jun 2015	Total
Servicio Social	18	35	53
Residencias Profesionales	47	13	60

	Ago-Dic 2014	Ene-Jun 2015	Total
Egresados	17	42	59
Titulados	8	16	24

Estructura Laboral

Personal Docente		
Total	Mujeres	Hombres
39	13	26

Personal No Docente		
Total	Mujeres	Hombres
46	24	22

Perfil Académico del Personal Docente							
Nivel	Mujeres	Hombres	Total	Nivel	Mujeres	Hombres	Total
Licenciatura	9	13	22	Doctorado con Grado	0	1	1
Especialidad	0	0	0	Doctorado sin Grado	0	0	0
Maestría con Grado	4	12	16	Profesores de Tiempo Completo (PTC)	1	6	7
Maestría sin Grado	0	0	0	PTC con Posgrado	0	5	5

Cuerpos Académicos			
En Formación	En Consolidación	Consolidados	Total
0	0	0	0

Profesores con Perfil Deseable	0	Profesores pertenecientes al Sistema Nacional de Investigadores (SNI)	0
---------------------------------------	---	--	---

Dirección	Carretera Tamazula Santa Rosa 329 Col. n/a C.P. 49650 Jal Tamazula de Gordiano Tamazula de Gordiano				
Clave del Centro de Trabajo	14EIT0009V	Telefono	(358) 1030060	Sitio Web	http://www.tectamazula.edu.mx

Fecha de Inicio	03/09/2001	Fecha de Creación	22/07/2004
------------------------	------------	--------------------------	------------

Histórico de Matrícula	2012-2013	2013-2014	2014-2015	2015-2016
	1,060	1,049	1,087	1,073

Oferta Educativa

Programa Educativo	Modalidad	Matrícula	Mujeres	Hombres	Solicitantes	Aceptados
Ingeniería Civil	Escolarizada	176	23	153	42	40
Ingeniería Electromecánica	Escolarizada	141	3	138	33	25
Ingeniería en Energías Renovables	Escolarizada	54	10	44	20	18
Ingeniería en Gestión Empresarial	Escolarizada	149	86	63	41	38
Ingeniería Industrial	Escolarizada	218	40	178	62	54
Ingeniería Informática	Escolarizada	70	17	53	23	20
Licenciatura en Administración	Escolarizada	265	168	97	72	58
Número de P.E. de Licenciatura	7	Subtotal	1,073	347	726	293
Número de P.E. de Posgrado	0	Subtotal	0	0	0	0
Total de Programas Educativos	7	Total	1,073	347	726	293
Índice de Absorción						86.35%

PNPC	0	PBC	1
-------------	---	------------	---

Reingreso	820	Nuevo Ingreso	253
------------------	-----	----------------------	-----

	Ago-Dic 2014	Ene-Jun 2015	Total
Servicio Social	13	184	197
Residencias Profesionales	138	23	161

	Ago-Dic 2014	Ene-Jun 2015	Total
Egresados	133	27	160
Titulados	35	91	126

Estructura Laboral

Personal Docente		
Total	Mujeres	Hombres
72	19	53

Personal No Docente		
Total	Mujeres	Hombres
92	44	48

Perfil Académico del Personal Docente

Nivel	Mujeres	Hombres	Total	Nivel	Mujeres	Hombres	Total
Licenciatura	14	45	59	Doctorado con Grado	0	1	1
Especialidad	0	0	0	Doctorado sin Grado	1	0	1
Maestría con Grado	3	6	9	Profesores de Tiempo Completo (PTC)	3	12	15
Maestría sin Grado	1	1	2	PTC con Posgrado	2	1	3

Cuerpos Académicos			
En Formación	En Consolidación	Consolidados	Total
0	0	0	0

Profesores con Perfil Deseable	Profesores pertenecientes al Sistema Nacional de Investigadores (SNI)
0	1

Dirección	Dr. Joel Magallanes Rubio 501 Col. Lomas del Paraíso C.P. 46400 Jal Tequila Tequila		
Clave del Centro de Tabajo	14EIT0006Y	Telefono	(374) 7421888
		Sitio Web	http://www.itstequila.edu.mx

Fecha de Inicio	01/09/1982	Fecha de Creación	04/10/1982
------------------------	------------	--------------------------	------------

Histórico de Matrícula	2012-2013	2013-2014	2014-2015	2015-2016
	1,042	1,141	1,223	1,318

Oferta Educativa

Programa Educativo	Modalidad	Matrícula	Mujeres	Hombres	Solicitantes	Aceptados	
Ingeniería Ambiental	Escolarizada	24	15	9	6	3	
Ingeniería en Agronomía	Escolarizada	586	95	491	134	92	
Ingeniería en Industrias Alimentarias	Escolarizada	68	38	30	27	24	
Ingeniería en Innovación Agrícola Sustentable	Escolarizada	73	20	53	29	29	
Ingeniería en Sistemas Computacionales	Escolarizada	65	18	47	20	16	
Ingeniería en Agronomía	Semipresencial	405	77	328	206	198	
Ingeniería en Sistemas Computacionales	Semipresencial	70	19	51	34	32	
Número de P.E. de Licenciatura	7	Subtotal	1,291	282	1,009	456	394
Doctorado en Ciencias en Agrobiotecnología	Escolarizada	1	0	1	0	0	
Maestría en Ciencias en Agrobiotecnología	Escolarizada	26	9	17	8	5	
Número de P.E. de Posgrado	2	Subtotal	27	9	18	8	5
Total de Programas Educativos	9	Total	1,318	291	1,027	464	399
Índice de Absorción						85.99%	

PNPC	1	PBC	1
-------------	---	------------	---

Reingreso	919	Nuevo Ingreso	399
------------------	-----	----------------------	-----

	Ago-Dic 2014	Ene-Jun 2015	Total
Servicio Social	90	184	274
Residencias Profesionales	152	143	295

	Ago-Dic 2014	Ene-Jun 2015	Total
Egresados	137	7	144
Titulados	32	27	59

Estructura Laboral

Personal Docente		
Total	Mujeres	Hombres
73	26	47

Personal No Docente		
Total	Mujeres	Hombres
22	15	7

Perfil Académico del Personal Docente

Nivel	Mujeres	Hombres	Total	Nivel	Mujeres	Hombres	Total
Licenciatura	9	12	21	Doctorado con Grado	5	13	18
Especialidad	0	0	0	Doctorado sin Grado	0	0	0
Maestría con Grado	12	21	33	Profesores de Tiempo Completo (PTC)	19	43	62
Maestría sin Grado	0	1	1	PTC con Posgrado	15	34	49

Cuerpos Académicos			
En Formación	En Consolidación	Consolidados	Total
1	1	0	2

Profesores con Perfil Deseable	Profesores pertenecientes al Sistema Nacional de Investigadores (SNI)
6	4

Dirección	Km. 10 Carretera Tlajomulco San Miguel Cuyutlán S/N Col. n/a C.P. 45640 Tlajomulco de Zúñiga Jal.		
Clave del Centro de Trabajo	14DIT0003B	Telefono	(333) 77 2 44 26
		Sitio Web	http://www.itlajomulco.edu.mx/

Fecha de Inicio	06/09/1999	Fecha de Creación	08/09/2001
------------------------	------------	--------------------------	------------

Histórico de Matrícula	2012-2013	2013-2014	2014-2015	2015-2016
	2,331	2,821	3,278	3,731

Oferta Educativa

Programa Educativo	Modalidad	Matrícula	Mujeres	Hombres	Solicitantes	Aceptados	
Ingeniería en Gestión Empresarial	A Distancia	23	5	18	27	23	
Gastronomía	Escolarizada	619	329	290	134	121	
Ingeniería Civil	Escolarizada	338	34	304	100	80	
Ingeniería Electromecánica	Escolarizada	545	13	532	88	77	
Ingeniería Electrónica	Escolarizada	204	14	190	51	43	
Ingeniería en Gestión Empresarial	Escolarizada	472	215	257	85	74	
Ingeniería en Sistemas Computacionales	Escolarizada	676	118	558	128	121	
Ingeniería Industrial	Escolarizada	817	168	649	111	104	
Número de P.E. de Licenciatura	8	Subtotal	3,694	896	2,798	724	643
Maestría en Ciencias en Ingeniería Mecatrónica	Escolarizada	0	0	0	0	0	
Maestría en Sistemas Computacionales	Escolarizada	37	11	26	13	13	
Número de P.E. de Posgrado	2	Subtotal	37	11	26	13	13
Total de Programas Educativos	10	Total	3,731	907	2,824	737	656
Índice de Absorción						89.01%	

PNPC	0	PBC	1
-------------	---	------------	---

Reingreso	3,075	Nuevo Ingreso	656
------------------	-------	----------------------	-----

	Ago-Dic 2014	Ene-Jun 2015	Total
Servicio Social	131	204	335
Residencias Profesionales	148	168	316

	Ago-Dic 2014	Ene-Jun 2015	Total
Egresados	140	130	270
Titulados	185	22	207

Estructura Laboral

Personal Docente		
Total	Mujeres	Hombres
200	56	144

Personal No Docente		
Total	Mujeres	Hombres
255	84	171

Perfil Académico del Personal Docente

Nivel	Mujeres	Hombres	Total	Nivel	Mujeres	Hombres	Total
Licenciatura	34	67	101	Doctorado con Grado	1	0	1
Especialidad	0	1	1	Doctorado sin Grado	1	4	5
Maestría con Grado	13	60	73	Profesores de Tiempo Completo (PTC)	6	20	26
Maestría sin Grado	7	12	19	PTC con Posgrado	5	20	25

Cuerpos Académicos			
En Formación	En Consolidación	Consolidados	Total
0	0	0	0

Profesores con Perfil Deseable	Profesores pertenecientes al Sistema Nacional de Investigadores (SNI)
0	1

Dirección	Camino Arenero 1101 Col. El Bajío C.P. 45019 Jal Zapopan Zapopan		
Clave del Centro de Trabajo	14EIT0001C	Telefono	() 36821180
Sitio Web	http://www.itszapopan.edu.mx		

Fecha de Inicio	01/12/2003	Fecha de Creación	22/07/2004
------------------------	------------	--------------------------	------------

Histórico de Matrícula	2012-2013	2013-2014	2014-2015	2015-2016
	466	487	584	700

Oferta Educativa

Programa Educativo	Modalidad	Matrícula	Mujeres	Hombres	Solicitantes	Aceptados
Contador Público	Escolarizada	137	76	61	37	37
Ingeniería en Administración	Escolarizada	171	106	65	46	46
Ingeniería en Innovación Agrícola Sustentable	Escolarizada	91	30	61	31	31
Ingeniería Industrial	Escolarizada	224	23	201	64	64
Ingeniería Informática	Escolarizada	77	21	56	20	20
Número de P.E. de Licenciatura	5	Subtotal	700	256	444	198
Número de P.E. de Posgrado	0	Subtotal	0	0	0	0
Total de Programas Educativos	5	Total	700	256	444	198
Índice de Absorción						100.00%

PNPC	0	PBC	0
-------------	---	------------	---

Reingreso	502	Nuevo Ingreso	198
------------------	-----	----------------------	-----

	Ago-Dic 2014	Ene-Jun 2015	Total
Servicio Social	0	27	27
Residencias Profesionales	0	6	6

	Ago-Dic 2014	Ene-Jun 2015	Total
Egresados	0	41	41
Titulados	0	34	34

Estructura Laboral

Personal Docente		
Total	Mujeres	Hombres
45	19	26

Personal No Docente		
Total	Mujeres	Hombres
98	35	63

Perfil Académico del Personal Docente

Nivel	Mujeres	Hombres	Total	Nivel	Mujeres	Hombres	Total
Licenciatura	17	23	40	Doctorado con Grado	1	0	1
Especialidad	0	1	1	Doctorado sin Grado	0	0	0
Maestría con Grado	1	2	3	Profesores de Tiempo Completo (PTC)	2	4	6
Maestría sin Grado	0	0	0	PTC con Posgrado	0	0	0

Cuerpos Académicos			
En Formación	En Consolidación	Consolidados	Total
0	0	0	0

Profesores con Perfil Deseable	Profesores pertenecientes al Sistema Nacional de Investigadores (SNI)
0	0

Dirección	Avenida Tecnológico 300 Col. Predio Huejotitán C.P. 45430 Jal Zapotlanejo Zapotlanejo		
------------------	---	--	--

Clave del Centro de Tabajo	14EIT0008W	Telefono	(373) 7356060	Sitio Web	http://www.itszapotlanejo.edu.mx
-----------------------------------	------------	-----------------	---------------	------------------	---

TECNOLÓGICO NACIONAL DE MÉXICO

RESUMEN DEL ESTADO DE MICHOACÁN

DATOS GENERALES			
No. De Institutos Tecnológicos y/o Centros en el Estado	17	Proporción de la Matrícula del TecNM en el Estado con respecto a la Total del Estado	25.27%
Matrícula total del TecNM en el Estado	29,333		
Matrícula de Educación Superior en el Estado	116,099	Población en el Estado de 18 a 22 años	428,895
Oferta educativa del TecNM en el Estado (P.E.)	138	% de Cobertura de los Institutos Tecnológicos	6.84%

Institutos Tecnológicos Federales y/o Centros				6
Total de Programas Educativos (P.E.)	65	Matrícula Total	14,965	
Número de P.E. en Licenciatura	59	Matrícula Licenciatura	14,851	
Número de P.E. en Posgrado	6	Matrícula Posgrado	114	
Perfil Deseable	55	Matrícula Técnico Superior Universitario	0	
Profesores en el SNI	30	Cuerpos Académicos	13	
Prog. de Calidad en Licenciatura (PBC)	28	Prog. de Calidad en Posgrado (PNPC)	3	

Institutos Tecnológicos Descentralizados				11
Total de Programas Educativos (P.E.)	73	Matrícula Total	14,368	
Número de P.E. en Licenciatura	72	Matrícula Licenciatura	14,349	
Número de P.E. en Posgrado	1	Matrícula Posgrado	19	
Perfil Deseable	7	Matrícula Técnico Superior Universitario	0	
Profesores en el SNI	4	Cuerpos Académicos	5	
Prog. de Calidad en Licenciatura (PBC)	28	Prog. de Calidad en Posgrado (PNPC)	0	

Tipo de Institución	Institución	Prog. de Estudio de Licenciatura	Prog. de Estudio de Posgrado	Total P.E.	Matrícula Licenciatura	Matrícula Posgrado	Total Mat. 2015-2016	% de Absorción	PNPC	PBC	Perfil Deseable	SNI	Cuerpos Académicos
DESCENTRALIZADO	APATZINGÁN	9	0	9	2,529	0	2,529	89.14%	0	5	0	0	0
DESCENTRALIZADO	CD. HIDALGO	8	0	8	1,927	0	1,927	85.25%	0	5	2	1	2
DESCENTRALIZADO	COALCOMÁN	3	0	3	266	0	266	83.19%	0	0	0	0	0
DESCENTRALIZADO	HUETAMO	4	0	4	453	0	453	100.00%	0	2	0	0	0
DESCENTRALIZADO	LOS REYES	7	0	7	1,307	0	1,307	88.02%	0	3	0	0	0
DESCENTRALIZADO	PATZCUARO	7	0	7	823	0	823	90.54%	0	0	0	1	0
DESCENTRALIZADO	P'URHÉPECHA	8	1	9	1,160	19	1,179	81.61%	0	2	0	0	0
DESCENTRALIZADO	PURUANDIRO	5	0	5	524	0	524	87.62%	0	0	0	0	0
DESCENTRALIZADO	TACÁMBARO	5	0	5	842	0	842	83.67%	0	0	0	2	0
DESCENTRALIZADO	URUAPAN	9	0	9	2,118	0	2,118	83.77%	0	5	2	0	2
DESCENTRALIZADO	ZAMORA	7	0	7	2,400	0	2,400	83.02%	0	6	3	0	1
FEDERAL	JIQUILPAN	8	0	8	2,093	0	2,093	83.05%	0	5	0	0	0
FEDERAL	LA PIEDAD	8	0	8	1,377	0	1,377	73.72%	0	3	8	0	0
FEDERAL	LÁZARO CÁRDENAS	9	0	9	2,907	0	2,907	88.77%	0	5	11	1	0
FEDERAL	MORELIA	16	6	22	5,165	114	5,279	27.12%	3	11	34	29	10
FEDERAL	VALLE DE MORELIA	8	0	8	1,300	0	1,300	79.25%	0	2	1	0	3
FEDERAL	ZITÁCUARO	10	0	10	2,009	0	2,009	90.22%	0	2	1	0	0

Subtotal Federales	6	59	6	65	14,851	114	14,965	59.42%	3	28	55	30	13
Subtotal Descentralizados	11	72	1	73	14,349	19	14,368	85.58%	0	28	7	4	5
Total	17	131	7	138	29,200	133	29,333	71.86%	3	56	62	34	18

Fecha de Inicio	05/09/1994	Fecha de Creación	22/11/1994
------------------------	------------	--------------------------	------------

Histórico de Matrícula	2012-2013	2013-2014	2014-2015	2015-2016
	1,897	2,225	2,180	2,529

Oferta Educativa

Programa Educativo	Modalidad	Matrícula	Mujeres	Hombres	Solicitantes	Aceptados
Contador Público	Escolarizada	477	309	168	78	70
Ingeniería Bioquímica	Escolarizada	271	153	118	43	36
Ingeniería Civil	Escolarizada	387	55	332	85	79
Ingeniería en Gestión Empresarial	Escolarizada	388	217	171	90	78
Ingeniería en Innovación Agrícola Sustentable	Escolarizada	82	26	56	41	35
Ingeniería en Sistemas Computacionales	Escolarizada	254	35	219	56	49
Ingeniería Industrial	Escolarizada	314	91	223	50	47
Ingeniería Informática	Escolarizada	354	133	221	45	41
Licenciatura en Contaduría	Escolarizada	2	2	0	0	0
Número de P.E. de Licenciatura	9	Subtotal	2,529	1,021	1,508	488
Número de P.E. de Posgrado	0	Subtotal	0	0	0	0
Total de Programas Educativos	9	Total	2,529	1,021	1,508	488
Índice de Absorción						89.14%

PNPC	0	PBC	5
-------------	---	------------	---

Reingreso	2,094	Nuevo Ingreso	435
------------------	-------	----------------------	-----

	Ago-Dic 2014	Ene-Jun 2015	Total
Servicio Social	102	133	235
Residencias Profesionales	123	119	242

	Ago-Dic 2014	Ene-Jun 2015	Total
Egresados	154	1	155
Titulados	46	5	51

Estructura Laboral

Personal Docente		
Total	Mujeres	Hombres
75	23	52

Personal No Docente		
Total	Mujeres	Hombres
86	25	61

Perfil Académico del Personal Docente							
Nivel	Mujeres	Hombres	Total	Nivel	Mujeres	Hombres	Total
Licenciatura	15	42	57	Doctorado con Grado	0	0	0
Especialidad	0	0	0	Doctorado sin Grado	0	0	0
Maestría con Grado	8	10	18	Profesores de Tiempo Completo (PTC)	11	29	40
Maestría sin Grado	0	0	0	PTC con Posgrado	5	6	11

Cuerpos Académicos			
En Formación	En Consolidación	Consolidados	Total
0	0	0	0

Profesores con Perfil Deseable	Profesores pertenecientes al Sistema Nacional de Investigadores (SNI)
0	0

Dirección	Km. 3.5 Carretera Apatzingán-Aguililla n/a Col. n/a C.P. 60710 Mich Apatzingán Apatzingán de la Constitución					
Clave del Centro de Trabajo	16EIT0002Z	Telefono	(453) 5348300	Sitio Web	http://www.itsa.edu.mx	

Fecha de Inicio	06/09/2000	Fecha de Creación	15/06/2001
------------------------	------------	--------------------------	------------

Histórico de Matrícula	2012-2013	2013-2014	2014-2015	2015-2016
	1,464	1,613	1,774	1,927

Oferta Educativa

Programa Educativo	Modalidad	Matrícula	Mujeres	Hombres	Solicitantes	Aceptados
Ingeniería Bioquímica	Escolarizada	306	188	118	114	94
Ingeniería en Gestión Empresarial	Escolarizada	332	210	122	117	92
Ingeniería en Nanotecnología	Escolarizada	87	34	53	49	45
Ingeniería en Sistemas Computacionales	Escolarizada	257	80	177	87	75
Ingeniería en Tecnologías de la Información y Comunicaciones	Escolarizada	116	32	84	34	24
Ingeniería Industrial	Escolarizada	471	145	326	154	137
Ingeniería Mecatrónica	Escolarizada	357	34	323	96	88
Licenciatura en Informática	Escolarizada	1	0	1	0	0
Número de P.E. de Licenciatura	8	Subtotal	1,927	723	1,204	651
Número de P.E. de Posgrado	0	Subtotal	0	0	0	0
Total de Programas Educativos	8	Total	1,927	723	1,204	651
Indice de Absorción						85.25%

PNPC	0	PBC	5
-------------	---	------------	---

Reingreso	1,372	Nuevo Ingreso	555
------------------	-------	----------------------	-----

	Ago-Dic 2014	Ene-Jun 2015	Total
Servicio Social	24	204	228
Residencias Profesionales	39	138	177

	Ago-Dic 2014	Ene-Jun 2015	Total
Egresados	30	127	157
Titulados	58	49	107

Estructura Laboral

Personal Docente		
Total	Mujeres	Hombres
68	21	47

Personal No Docente		
Total	Mujeres	Hombres
73	39	34

Perfil Académico del Personal Docente

Nivel	Mujeres	Hombres	Total	Nivel	Mujeres	Hombres	Total
Licenciatura	12	30	42	Doctorado con Grado	0	2	2
Especialidad	0	0	0	Doctorado sin Grado	0	0	0
Maestría con Grado	8	10	18	Profesores de Tiempo Completo (PTC)	5	10	15
Maestría sin Grado	1	5	6	PTC con Posgrado	4	8	12

Cuerpos Académicos			
En Formación	En Consolidación	Consolidados	Total
2	0	0	2

Profesores con Perfil Deseable	Profesores pertenecientes al Sistema Nacional de Investigadores (SNI)
2	1

Dirección	Av. Ing. Carlos Rojas Gutierrez 2120 Col. Fraccionamiento Valle de la Herradura C.P. 61100 Mich Hidalgo Ciudad Hidalgo					
Clave del Centro de Trabajo	16EIT0003Z	Telefono	(786) 1549000	Sitio Web	http://www.itsch.edu.mx	

Fecha de Inicio	12/03/2008	Fecha de Creación	00/01/1900
------------------------	------------	--------------------------	------------

Histórico de Matrícula	2012-2013	2013-2014	2014-2015	2015-2016
	251	211	251	266

Oferta Educativa

Programa Educativo	Modalidad	Matrícula	Mujeres	Hombres	Solicitantes	Aceptados
Ingeniería en Desarrollo Comunitario	Escolarizada	116	74	42	38	28
Ingeniería en Gestión Empresarial	Escolarizada	87	53	34	48	47
Ingeniería en Sistemas Computacionales	Escolarizada	63	16	47	33	24
Número de P.E. de Licenciatura	3	Subtotal	143	123	119	99
Número de P.E. de Posgrado	0	Subtotal	0	0	0	0
Total de Programas Educativos	3	Total	143	123	119	99
Índice de Absorción						83.19%

PNPC	0	PBC	0
-------------	---	------------	---

Reingreso	167	Nuevo Ingreso	99
------------------	-----	----------------------	----

	Ago-Dic 2014	Ene-Jun 2015	Total
Servicio Social	42	3	45
Residencias Profesionales	33	0	33

	Ago-Dic 2014	Ene-Jun 2015	Total
Egresados	70	35	105
Titulados	38	9	47

Estructura Laboral

Personal Docente		
Total	Mujeres	Hombres
22	9	13

Personal No Docente		
Total	Mujeres	Hombres
66	31	35

Perfil Académico del Personal Docente

Nivel	Mujeres	Hombres	Total	Nivel	Mujeres	Hombres	Total
Licenciatura	6	10	16	Doctorado con Grado	0	0	0
Especialidad	0	0	0	Doctorado sin Grado	0	0	0
Maestría con Grado	2	2	4	Profesores de Tiempo Completo (PTC)	5	6	11
Maestría sin Grado	1	1	2	PTC con Posgrado	2	1	3

Cuerpos Académicos			
En Formación	En Consolidación	Consolidados	Total
0	0	0	0

Profesores con Perfil Deseable	0	Profesores pertenecientes al Sistema Nacional de Investigadores (SNI)	0
---------------------------------------	---	--	---

Dirección	Álvaro Obregón 580 Col. Centro C.P. 60840 Mich Coahuila de Zaragoza Coahuila de Zaragoza		
------------------	--	--	--

Clave del Centro de Trabajo	16EIT0011H	Telefono	(424) 5330646	Sitio Web	http://www.itscoahuila.edu.mx/webmail
------------------------------------	------------	-----------------	---------------	------------------	---

Fecha de Inicio	01/10/2001	Fecha de Creación	21/04/2001
------------------------	------------	--------------------------	------------

Histórico de Matrícula	2012-2013	2013-2014	2014-2015	2015-2016
	457	451	450	453

Oferta Educativa

Programa Educativo	Modalidad	Matrícula	Mujeres	Hombres	Solicitantes	Aceptados
Ingeniería en Gestión Empresarial	Escolarizada	122	66	56	30	30
Ingeniería en Industrias Alimentarias	Escolarizada	75	48	27	23	23
Ingeniería en Sistemas Computacionales	Escolarizada	125	24	101	22	22
Ingeniería Industrial	Escolarizada	131	18	113	42	42
Número de P.E. de Licenciatura	4	Subtotal	453	156	297	117
Número de P.E. de Posgrado	0	Subtotal	0	0	0	0
Total de Programas Educativos	4	Total	453	156	297	117
Indice de Absorción						100.00%

PNPC	0	PBC	2
-------------	---	------------	---

Reingreso	336	Nuevo Ingreso	117
------------------	-----	----------------------	-----

	Ago-Dic 2014	Ene-Jun 2015	Total
Servicio Social	0	89	89
Residencias Profesionales	59	0	59

	Ago-Dic 2014	Ene-Jun 2015	Total
Egresados	53	4	57
Titulados	14	14	28

Estructura Laboral

Personal Docente		
Total	Mujeres	Hombres
26	7	19

Personal No Docente		
Total	Mujeres	Hombres
38	17	21

Perfil Académico del Personal Docente

Nivel	Mujeres	Hombres	Total	Nivel	Mujeres	Hombres	Total
Licenciatura	4	5	9	Doctorado con Grado	0	0	0
Especialidad	1	7	8	Doctorado sin Grado	0	0	0
Maestría con Grado	1	2	3	Profesores de Tiempo Completo (PTC)	2	3	5
Maestría sin Grado	1	5	6	PTC con Posgrado	1	1	2

Cuerpos Académicos			
En Formación	En Consolidación	Consolidados	Total
0	0	0	0

Profesores con Perfil Deseable	0	Profesores pertenecientes al Sistema Nacional de Investigadores (SNI)	0
---------------------------------------	---	--	---

Dirección	Carretera Huetamo-Zitácuaro Km. 1.5 S/N Col. Cutzeo C.P. 61940 Mich Huetamo Huetamo de Núñez					
------------------	--	--	--	--	--	--

Clave del Centro de Trabajo	16EIT0007V	Telefono	(435) 5562774	Sitio Web	http://www.itshuetamo.edu.mx
------------------------------------	------------	-----------------	---------------	------------------	---

Fecha de Inicio	14/02/1977	Fecha de Creación	27/11/1976
------------------------	------------	--------------------------	------------

Histórico de Matrícula	2012-2013	2013-2014	2014-2015	2015-2016
	1,766	1,862	1,959	2,093

Oferta Educativa

Programa Educativo	Modalidad	Matrícula	Mujeres	Hombres	Solicitantes	Aceptados
Arquitectura	Escolarizada	336	91	245	109	85
Contador Público	Escolarizada	287	166	121	90	82
Ingeniería Bioquímica	Escolarizada	330	178	152	128	110
Ingeniería en Gestión Empresarial	Escolarizada	206	126	80	79	64
Ingeniería en Sistemas Computacionales	Escolarizada	259	55	204	91	84
Ingeniería Industrial	Escolarizada	295	92	203	96	77
Ingeniería Informática	Escolarizada	91	28	63	24	15
Licenciatura en Administración	Escolarizada	289	173	116	97	76
Número de P.E. de Licenciatura	8	Subtotal	2,093	909	1,184	714
Número de P.E. de Posgrado	0	Subtotal	0	0	0	0
Total de Programas Educativos	8	Total	2,093	909	1,184	714
Índice de Absorción						83.05%

PNPC	0	PBC	5
-------------	---	------------	---

Reingreso	1,500	Nuevo Ingreso	593
------------------	-------	----------------------	-----

	Ago-Dic 2014	Ene-Jun 2015	Total
Servicio Social	129	168	297
Residencias Profesionales	102	136	238

	Ago-Dic 2014	Ene-Jun 2015	Total
Egresados	100	127	227
Titulados	72	54	126

Estructura Laboral

Personal Docente		
Total	Mujeres	Hombres
149	41	108

Personal No Docente		
Total	Mujeres	Hombres
68	28	40

Perfil Académico del Personal Docente

Nivel	Mujeres	Hombres	Total	Nivel	Mujeres	Hombres	Total
Licenciatura	32	75	107	Doctorado con Grado	1	3	4
Especialidad	0	6	6	Doctorado sin Grado	0	3	3
Maestría con Grado	7	19	26	Profesores de Tiempo Completo (PTC)	28	70	98
Maestría sin Grado	1	2	3	PTC con Posgrado	7	24	31

Cuerpos Académicos			
En Formación	En Consolidación	Consolidados	Total
0	0	0	0

Profesores con Perfil Deseable	Profesores pertenecientes al Sistema Nacional de Investigadores (SNI)
0	0

Dirección	Carretera Nacional Km. 202 Col. Centro C.P. 59510 Jiquilpan Mich.		
Clave del Centro de Trabajo	16DIT0013G	Telefono	(353) 53 3 11 26
		Sitio Web	http://www.itjiquilpan.edu.mx/

Fecha de Inicio	28/01/1991	Fecha de Creación	21/11/1990
------------------------	------------	--------------------------	------------

Histórico de Matrícula	2012-2013	2013-2014	2014-2015	2015-2016
	1,188	1,216	1,275	1,377

Oferta Educativa

Programa Educativo	Modalidad	Matrícula	Mujeres	Hombres	Solicitantes	Aceptados	
Ingeniería Bioquímica	Escolarizada	126	74	52	48	42	
Ingeniería Electrónica	Escolarizada	68	5	63	0	0	
Ingeniería en Administración	Escolarizada	207	128	79	70	39	
Ingeniería en Gestión Empresarial	Escolarizada	216	141	75	72	60	
Ingeniería en Sistemas Computacionales	Escolarizada	184	40	144	42	31	
Ingeniería en Tecnologías de la Información y Comunicaciones	Escolarizada	124	53	71	32	32	
Ingeniería Industrial	Escolarizada	376	73	303	111	72	
Ingeniería Mecatrónica	Escolarizada	76	12	64	55	41	
Número de P.E. de Licenciatura	8	Subtotal	1,377	526	851	430	317
Número de P.E. de Posgrado	0	Subtotal	0	0	0	0	0
Total de Programas Educativos	8	Total	1,377	526	851	430	317
Índice de Absorción						73.72%	

PNPC	0	PBC	3
-------------	---	------------	---

Reingreso	1,060	Nuevo Ingreso	317
------------------	-------	----------------------	-----

	Ago-Dic 2014	Ene-Jun 2015	Total
Servicio Social	31	146	177
Residencias Profesionales	113	41	154

	Ago-Dic 2014	Ene-Jun 2015	Total
Egresados	83	64	147
Titulados	0	103	103

Estructura Laboral

Personal Docente		
Total	Mujeres	Hombres
64	24	40

Personal No Docente		
Total	Mujeres	Hombres
26	13	13

Perfil Académico del Personal Docente							
Nivel	Mujeres	Hombres	Total	Nivel	Mujeres	Hombres	Total
Licenciatura	13	23	36	Doctorado con Grado	0	2	2
Especialidad	0	0	0	Doctorado sin Grado	1	0	1
Maestría con Grado	10	15	25	Profesores de Tiempo Completo (PTC)	14	15	29
Maestría sin Grado	0	0	0	PTC con Posgrado	10	8	18

Cuerpos Académicos			
En Formación	En Consolidación	Consolidados	Total
0	0	0	0

Profesores con Perfil Deseable	Profesores pertenecientes al Sistema Nacional de Investigadores (SNI)
8	0

Dirección	Av. Tecnológico No. 2000 Col. Meseta de los Laureles C.P. 59370 La Piedad Mich.		
Clave del Centro de Trabajo	16DIT0015E	Telefono	(352) 52 6 23 69
		Sitio Web	http://www.itlapiedad.edu.mx/

Fecha de Inicio	01/02/1988	Fecha de Creación	13/10/1987
------------------------	------------	--------------------------	------------

Histórico de Matrícula	2012-2013	2013-2014	2014-2015	2015-2016
	2,680	2,775	2,898	2,907

Oferta Educativa

Programa Educativo	Modalidad	Matrícula	Mujeres	Hombres	Solicitantes	Aceptados	
Licenciatura en Administración	Abierta	248	155	93	0	0	
Contador Público	Escolarizada	165	111	54	45	44	
Ingeniería Electromecánica	Escolarizada	362	25	337	113	103	
Ingeniería Electrónica	Escolarizada	379	34	345	104	95	
Ingeniería en Gestión Empresarial	Escolarizada	399	261	138	102	97	
Ingeniería en Sistemas Computacionales	Escolarizada	303	69	234	89	75	
Ingeniería Industrial	Escolarizada	505	193	312	170	144	
Ingeniería Química	Escolarizada	260	150	110	105	89	
Licenciatura en Administración	Escolarizada	286	181	105	82	72	
Número de P.E. de Licenciatura	9	Subtotal	2,907	1,179	1,728	810	719
Número de P.E. de Posgrado	0	Subtotal	0	0	0	0	0
Total de Programas Educativos	9	Total	2,907	1,179	1,728	810	719
Índice de Absorción						88.77%	

PNPC	0	PBC	5
-------------	---	------------	---

Reingreso	2,188	Nuevo Ingreso	719
------------------	-------	----------------------	-----

	Ago-Dic 2014	Ene-Jun 2015	Total
Servicio Social	297	118	415
Residencias Profesionales	294	87	381

	Ago-Dic 2014	Ene-Jun 2015	Total
Egresados	292	92	384
Titulados	126	189	315

Estructura Laboral

Personal Docente		
Total	Mujeres	Hombres
120	36	84

Personal No Docente		
Total	Mujeres	Hombres
40	25	15

Perfil Académico del Personal Docente

Nivel	Mujeres	Hombres	Total	Nivel	Mujeres	Hombres	Total
Licenciatura	12	31	43	Doctorado con Grado	0	2	2
Especialidad	4	5	9	Doctorado sin Grado	0	0	0
Maestría con Grado	16	33	49	Profesores de Tiempo Completo (PTC)	12	38	50
Maestría sin Grado	4	13	17	PTC con Posgrado	9	20	29

Cuerpos Académicos			
En Formación	En Consolidación	Consolidados	Total
0	0	0	0

Profesores con Perfil Deseable	Profesores pertenecientes al Sistema Nacional de Investigadores (SNI)
11	1

Dirección	Av. Melchor Ocampo No. 2555 Col. Cuarto Sector C.P. 60950 Lázaro Cárdenas Mich.				
Clave del Centro de Trabajo	16DIT0014F	Telefono	(753) 53 2 10 40	Sitio Web	http://www.itlazarocardenas.edu.mx/

Fecha de Inicio	22/10/2001	Fecha de Creación	06/08/2004
------------------------	------------	--------------------------	------------

Histórico de Matrícula	2012-2013	2013-2014	2014-2015	2015-2016
	858	972	1,096	1,307

Oferta Educativa

Programa Educativo	Modalidad	Matrícula	Mujeres	Hombres	Solicitantes	Aceptados	
Arquitectura	Escolarizada	120	27	93	56	52	
Ingeniería Electromecánica	Escolarizada	130	5	125	36	31	
Ingeniería en Gestión Empresarial	Escolarizada	293	213	80	96	77	
Ingeniería en Innovación Agrícola Sustentable	Escolarizada	512	143	369	238	210	
Ingeniería en Sistemas Computacionales	Escolarizada	142	31	111	53	43	
Ingeniería Industrial	Escolarizada	66	27	39	28	28	
Ingeniería en Gestión Empresarial	Mixta	44	31	13	44	44	
Número de P.E. de Licenciatura	7	Subtotal	1,307	477	830	551	485
Número de P.E. de Posgrado	0	Subtotal	0	0	0	0	0
Total de Programas Educativos	7	Total	1,307	477	830	551	485
Índice de Absorción						88.02%	

PNPC	0	PBC	3
-------------	---	------------	---

Reingreso	822	Nuevo Ingreso	485
------------------	-----	----------------------	-----

	Ago-Dic 2014	Ene-Jun 2015	Total
Servicio Social	39	85	124
Residencias Profesionales	35	86	121

	Ago-Dic 2014	Ene-Jun 2015	Total
Egresados	32	80	112
Titulados	48	33	81

Estructura Laboral

Personal Docente		
Total	Mujeres	Hombres
58	12	46

Personal No Docente		
Total	Mujeres	Hombres
121	41	80

Perfil Académico del Personal Docente

Nivel	Mujeres	Hombres	Total	Nivel	Mujeres	Hombres	Total
Licenciatura	8	32	40	Doctorado con Grado	0	0	0
Especialidad	1	1	2	Doctorado sin Grado	0	0	0
Maestría con Grado	1	13	14	Profesores de Tiempo Completo (PTC)	3	20	23
Maestría sin Grado	2	0	2	PTC con Posgrado	2	11	13

Cuerpos Académicos			
En Formación	En Consolidación	Consolidados	Total
0	0	0	0

Profesores con Perfil Deseable	Profesores pertenecientes al Sistema Nacional de Investigadores (SNI)
0	0

Dirección	Carretera Los Reyes - Jacona Km. 3 Col. Libertad C.P. 60300 Mich Los Reyes Los Reyes de Salgado				
Clave del Centro de Trabajo	16EIT0006W	Telefono	(354) 5421632	Sitio Web	http://www.itslr.edu.mx

Fecha de Inicio	04/04/1965	Fecha de Creación	04/04/1965
Histórico de Matrícula	2012-2013	2013-2014	2014-2015
	4,432	4,550	5,072
			2015-2016
			5,279

Oferta Educativa

Programa Educativo	Modalidad	Matrícula	Mujeres	Hombres	Solicitantes	Aceptados
Contador Público	Abierta	121	87	34	0	0
Licenciatura en Administración	Abierta	232	126	106	0	0
Licenciatura en Contaduría	Abierta	11	7	4	0	0
Contador Público	Escolarizada	36	24	12	77	36
Ingeniería Bioquímica	Escolarizada	519	314	205	308	73
Ingeniería Eléctrica	Escolarizada	321	17	304	89	33
Ingeniería Electrónica	Escolarizada	410	40	370	157	25
Ingeniería en Gestión Empresarial	Escolarizada	560	332	228	276	72
Ingeniería en Materiales	Escolarizada	316	77	239	75	36
Ingeniería en Sistemas Computacionales	Escolarizada	482	59	423	261	68
Ingeniería en Tecnologías de la Información y Comunicaciones	Escolarizada	253	64	189	59	30
Ingeniería Industrial	Escolarizada	614	208	406	345	71
Ingeniería Informática	Escolarizada	221	50	171	66	31
Ingeniería Mecánica	Escolarizada	527	37	490	306	69
Licenciatura en Administración	Escolarizada	541	318	223	320	75
Licenciatura en Informática	Escolarizada	1	1	0	0	0
Número de P.E. de Licenciatura	16	Subtotal	5,165	1,761	3,404	2,339
Doctorado en Ciencias en Ingeniería Eléctrica	Escolarizada	18	3	15	4	4
Maestría en Ciencias en Ingeniería Eléctrica	Escolarizada	38	1	37	12	7
Maestría en Ciencias en Ingeniería Electrónica	Escolarizada	23	1	22	17	8
Maestría en Ciencias en Metalurgia	Escolarizada	24	4	20	5	4
Maestría en Ingeniería Industrial	Escolarizada	1	0	1	0	0
Maestría en Ingeniería Mecánica	Escolarizada	10	1	9	9	5
Número de P.E. de Posgrado	6	Subtotal	114	10	104	47
Total de Programas Educativos	22	Total	5,279	1,771	3,508	2,386
					Indice de Absorción	27.12%

PNPC	3	PBC	11	Reingreso	4,632	Nuevo Ingreso	647
		Ago-Dic 2014	Ene-Jun 2015	Total		Ago-Dic 2014	Ene-Jun 2015
Servicio Social		373	329	702	Egresados	347	370
Residencias Profesionales		333	353	686	Titulados	292	335

Estructura Laboral

Personal Docente		
Total	Mujeres	Hombres
300	64	236

Personal No Docente		
Total	Mujeres	Hombres
154	71	83

Perfil Académico del Personal Docente

Nivel	Mujeres	Hombres	Total	Nivel	Mujeres	Hombres	Total
Licenciatura	32	116	148	Doctorado con Grado	3	36	39
Especialidad	0	0	0	Doctorado sin Grado	0	0	0
Maestría con Grado	29	84	113	Profesores de Tiempo Completo (PTC)	48	190	238
Maestría sin Grado	0	0	0	PTC con Posgrado	28	98	126

Cuerpos Académicos

En Formación	En Consolidación	Consolidados	Total
2	6	2	10

Profesores con Perfil Deseable	Profesores pertenecientes al Sistema Nacional de Investigadores (SNI)
34	29

Dirección	Av. Tecnológico No. 1500 Col. Lomas de Santiaguito C.P. 58120 Morelia Mich.				
Clave del Centro de Trabajo	16DIT0012H	Telefono	(443) 31 2 15 70	Sitio Web	http://www.itmorelia.edu.mx

Fecha de Inicio	01/04/2006	Fecha de Creación	20/03/2007
------------------------	------------	--------------------------	------------

Histórico de Matrícula	2012-2013	2013-2014	2014-2015	2015-2016
	774	814	769	823

Oferta Educativa

Programa Educativo	Modalidad	Matrícula	Mujeres	Hombres	Solicitantes	Aceptados	
Ingeniería Ambiental	Escolarizada	103	50	53	48	45	
Ingeniería Biomédica	Escolarizada	106	41	65	66	60	
Ingeniería en Administración	Escolarizada	242	133	109	87	76	
Ingeniería en Desarrollo Comunitario	Escolarizada	83	50	33	28	27	
Ingeniería en Gestión Empresarial	Escolarizada	134	78	56	52	49	
Ingeniería en Tecnologías de la Información y Comunicaciones	Escolarizada	154	38	116	68	59	
Licenciatura en Informática	Escolarizada	1	1	0	0	0	
Número de P.E. de Licenciatura	7	Subtotal	823	391	432	349	316
Número de P.E. de Posgrado	0	Subtotal	0	0	0	0	0
Total de Programas Educativos	7	Total	823	391	432	349	316
						Índice de Absorción	90.54%

PNPC	0	PBC	0
-------------	---	------------	---

Reingreso	507	Nuevo Ingreso	316
------------------	-----	----------------------	-----

	Ago-Dic 2014	Ene-Jun 2015	Total
Servicio Social	13	64	77
Residencias Profesionales	59	44	103

	Ago-Dic 2014	Ene-Jun 2015	Total
Egresados	0	58	58
Titulados	13	33	46

Estructura Laboral

Personal Docente		
Total	Mujeres	Hombres
37	20	17

Personal No Docente		
Total	Mujeres	Hombres
82	36	46

Perfil Académico del Personal Docente

Nivel	Mujeres	Hombres	Total	Nivel	Mujeres	Hombres	Total
Licenciatura	6	10	16	Doctorado con Grado	1	0	1
Especialidad	1	0	1	Doctorado sin Grado	2	0	2
Maestría con Grado	5	6	11	Profesores de Tiempo Completo (PTC)	9	2	11
Maestría sin Grado	5	1	6	PTC con Posgrado	6	2	8

Cuerpos Académicos			
En Formación	En Consolidación	Consolidados	Total
0	0	0	0

Profesores con Perfil Deseable	Profesores pertenecientes al Sistema Nacional de Investigadores (SNI)
0	1

Dirección	Avenida Flores Magón esq. Emiliano Zapata S/N Col. Zurumutaro C.P. 61615 Mich Pátzcuaro Pátzcuaro				
Clave del Centro de Trabajo	16EIT0009T	Telefono	(434) 5425063	Sitio Web	http://www.itspa.edu.mx

Fecha de Inicio	28/08/2000	Fecha de Creación	26/04/2001
------------------------	------------	--------------------------	------------

Histórico de Matrícula	2012-2013	2013-2014	2014-2015	2015-2016
	737	959	918	1,179

Oferta Educativa

Programa Educativo	Modalidad	Matrícula	Mujeres	Hombres	Solicitantes	Aceptados
Ingeniería Biomédica	Escolarizada	143	68	75	78	57
Ingeniería en Energías Renovables	Escolarizada	27	8	19	22	21
Ingeniería en Gestión Empresarial	Escolarizada	174	102	72	65	48
Ingeniería en Innovación Agrícola Sustentable	Escolarizada	411	112	299	184	159
Ingeniería en Sistemas Computacionales	Escolarizada	130	39	91	86	54
Ingeniería Industrial	Escolarizada	115	25	90	42	32
Ingeniería en Sistemas Computacionales	Virtual	78	28	50	50	50
Ingeniería Industrial	Virtual	82	23	59	51	48
Número de P.E. de Licenciatura	8	Subtotal	1,160	405	755	578
Maestría en Planificación de Empresas y Desarrollo Regional	Escolarizada	19	10	9	20	19
Número de P.E. de Posgrado	1	Subtotal	19	10	9	20
Total de Programas Educativos	9	Total	1,179	415	764	598
Índice de Absorción						81.61%

PNPC	0	PBC	2
-------------	---	------------	---

Reingreso	691	Nuevo Ingreso	488
------------------	-----	----------------------	-----

	Ago-Dic 2014	Ene-Jun 2015	Total
Servicio Social	35	10	45
Residencias Profesionales	31	6	37

	Ago-Dic 2014	Ene-Jun 2015	Total
Egresados	28	25	53
Titulados	1	16	17

Estructura Laboral

Personal Docente		
Total	Mujeres	Hombres
40	13	27

Personal No Docente		
Total	Mujeres	Hombres
65	28	37

Perfil Académico del Personal Docente

Nivel	Mujeres	Hombres	Total	Nivel	Mujeres	Hombres	Total
Licenciatura	8	7	15	Doctorado con Grado	0	0	0
Especialidad	0	5	5	Doctorado sin Grado	0	0	0
Maestría con Grado	5	15	20	Profesores de Tiempo Completo (PTC)	12	22	34
Maestría sin Grado	0	0	0	PTC con Posgrado	5	16	21

Cuerpos Académicos			
En Formación	En Consolidación	Consolidados	Total
0	0	0	0

Profesores con Perfil Deseable	Profesores pertenecientes al Sistema Nacional de Investigadores (SNI)
0	0

Dirección	Carretera Carapan - Uruapan Km. 31.5 n/a Col. n/a C.P. 60270 Mich Cherán Cherán				
Clave del Centro de Trabajo	16EIT0005X	Telefono	(423) 5942594	Sitio Web	http://itsp-purhepecha.edu.mx

Fecha de Inicio	05/10/2009	Fecha de Creación	05/10/2009
------------------------	------------	--------------------------	------------

Histórico de Matrícula	2012-2013	2013-2014	2014-2015	2015-2016
	226	323	417	524

Oferta Educativa

Programa Educativo	Modalidad	Matrícula	Mujeres	Hombres	Solicitantes	Aceptados
Ingeniería en Desarrollo Comunitario	Escolarizada	67	32	35	14	12
Ingeniería en Gestión Empresarial	Escolarizada	182	124	58	71	67
Ingeniería en Industrias Alimentarias	Escolarizada	63	34	29	17	12
Ingeniería en Tecnologías de la Información y Comunicaciones	Escolarizada	115	29	86	40	32
Ingeniería Industrial	Escolarizada	97	29	68	68	61
Número de P.E. de Licenciatura	5	Subtotal	524	248	276	184
Número de P.E. de Posgrado	0	Subtotal	0	0	0	0
Total de Programas Educativos	5	Total	524	248	276	184
Índice de Absorción						87.62%

PNPC	0	PBC	0
-------------	---	------------	---

Reingreso	340	Nuevo Ingreso	184
------------------	-----	----------------------	-----

	Ago-Dic 2014	Ene-Jun 2015	Total
Servicio Social	0	25	25
Residencias Profesionales	0	18	18

	Ago-Dic 2014	Ene-Jun 2015	Total
Egresados	0	37	37
Titulados	0	1	1

Estructura Laboral

Personal Docente		
Total	Mujeres	Hombres
30	14	16

Personal No Docente		
Total	Mujeres	Hombres
46	21	25

Perfil Académico del Personal Docente							
Nivel	Mujeres	Hombres	Total	Nivel	Mujeres	Hombres	Total
Licenciatura	11	14	25	Doctorado con Grado	0	0	0
Especialidad	0	0	0	Doctorado sin Grado	0	0	0
Maestría con Grado	3	2	5	Profesores de Tiempo Completo (PTC)	3	5	8
Maestría sin Grado	0	0	0	PTC con Posgrado	1	2	3

Cuerpos Académicos			
En Formación	En Consolidación	Consolidados	Total
0	0	0	0

Profesores con Perfil Deseable	Profesores pertenecientes al Sistema Nacional de Investigadores (SNI)
0	0

Dirección	Av. Vasco de Quiroga 3 Col. Centro C.P. 58500 Mich Puruándiro Puruándiro
------------------	--

Clave del Centro de Trabajo	16EIT0010I	Telefono	(438) 3832732	Sitio Web	http://tecपुरuandiro.com
------------------------------------	------------	-----------------	---------------	------------------	---

Fecha de Inicio	10/02/2003	Fecha de Creación	21/04/2005
------------------------	------------	--------------------------	------------

Histórico de Matrícula	2012-2013	2013-2014	2014-2015	2015-2016
	453	580	731	842

Oferta Educativa

Programa Educativo	Modalidad	Matrícula	Mujeres	Hombres	Solicitantes	Aceptados
Ingeniería en Administración	Escolarizada	210	143	67	60	54
Ingeniería en Geociencias	Escolarizada	230	68	162	60	47
Ingeniería en Industrias Alimentarias	Escolarizada	165	104	61	48	42
Ingeniería en Innovación Agrícola Sustentable	Escolarizada	144	45	99	104	86
Ingeniería en Sistemas Computacionales	Escolarizada	93	28	65	28	22
Número de P.E. de Licenciatura	5	Subtotal	842	388	454	300
Número de P.E. de Posgrado	0	Subtotal	0	0	0	0
Total de Programas Educativos	5	Total	842	388	454	300
Índice de Absorción						83.67%

PNPC	0	PBC	0
-------------	---	------------	---

Reingreso	591	Nuevo Ingreso	251
------------------	-----	----------------------	-----

	Ago-Dic 2014	Ene-Jun 2015	Total
Servicio Social	0	78	78
Residencias Profesionales	0	0	0

	Ago-Dic 2014	Ene-Jun 2015	Total
Egresados	0	55	55
Titulados	0	59	59

Estructura Laboral

Personal Docente		
Total	Mujeres	Hombres
41	8	33

Personal No Docente		
Total	Mujeres	Hombres
53	24	29

Perfil Académico del Personal Docente							
Nivel	Mujeres	Hombres	Total	Nivel	Mujeres	Hombres	Total
Licenciatura	7	22	29	Doctorado con Grado	0	3	3
Especialidad	0	0	0	Doctorado sin Grado	0	0	0
Maestría con Grado	1	6	7	Profesores de Tiempo Completo (PTC)	0	1	1
Maestría sin Grado	0	2	2	PTC con Posgrado	0	1	1

Cuerpos Académicos			
En Formación	En Consolidación	Consolidados	Total
0	0	0	0

Profesores con Perfil Deseable	Profesores pertenecientes al Sistema Nacional de Investigadores (SNI)
0	2

Dirección	Av. Tecnológico 201 Col. Zona El Gigante C.P. 61650 Mich Tacámbaro Tacámbaro de Codallos
------------------	--

Clave del Centro de Tabajo	16EIT008U	Telefono	(459) 5962239	Sitio Web	http://www.itstacambaro.edu.mx/
-----------------------------------	-----------	-----------------	---------------	------------------	---

Fecha de Inicio	07/09/1999	Fecha de Creación	11/09/2000
------------------------	------------	--------------------------	------------

Histórico de Matrícula	2012-2013	2013-2014	2014-2015	2015-2016
	1,701	1,802	1,970	2,118

Oferta Educativa

Programa Educativo	Modalidad	Matrícula	Mujeres	Hombres	Solicitantes	Aceptados
Ingeniería Electrónica	Escolarizada	179	10	169	53	47
Ingeniería en Administración	Escolarizada	410	234	176	138	93
Ingeniería en Industrias Alimentarias	Escolarizada	178	117	61	51	46
Ingeniería en Sistemas Computacionales	Escolarizada	349	62	287	87	87
Ingeniería Industrial	Escolarizada	290	91	199	96	94
Ingeniería Mecánica	Escolarizada	170	7	163	55	46
Ingeniería Mecatrónica	Escolarizada	376	33	343	128	92
Ingeniería en Administración	Mixta	95	54	41	74	61
Ingeniería en Sistemas Computacionales	Mixta	71	19	52	39	38
Número de P.E. de Licenciatura	9	Subtotal	2,118	627	1,491	721
Número de P.E. de Posgrado	0	Subtotal	0	0	0	0
Total de Programas Educativos	9	Total	2,118	627	1,491	721
Indice de Absorción						83.77%

PNPC	0	PBC	5
-------------	---	------------	---

Reingreso	1,514	Nuevo Ingreso	604
------------------	-------	----------------------	-----

	Ago-Dic 2014	Ene-Jun 2015	Total
Servicio Social	94	169	263
Residencias Profesionales	139	67	206

	Ago-Dic 2014	Ene-Jun 2015	Total
Egresados	141	208	349
Titulados	23	78	101

Estructura Laboral

Personal Docente		
Total	Mujeres	Hombres
64	22	42

Personal No Docente		
Total	Mujeres	Hombres
74	30	44

Perfil Académico del Personal Docente

Nivel	Mujeres	Hombres	Total	Nivel	Mujeres	Hombres	Total
Licenciatura	10	18	28	Doctorado con Grado	0	0	0
Especialidad	0	1	1	Doctorado sin Grado	0	1	1
Maestría con Grado	9	14	23	Profesores de Tiempo Completo (PTC)	1	11	12
Maestría sin Grado	3	8	11	PTC con Posgrado	1	7	8

Cuerpos Académicos

En Formación	En Consolidación	Consolidados	Total
2	0	0	2

Profesores con Perfil Deseable	Profesores pertenecientes al Sistema Nacional de Investigadores (SNI)
2	0

Dirección	Carretera Uruapan-Carapan 5555 Col. La Basilia C.P. 60015 Mich Uruapan Uruapan		
Clave del Centro de Trabajo	16EIT0004Y	Telefono	(452) 5275050
		Sitio Web	http://www.tecuruapan.edu.mx

Fecha de Inicio	23/08/1976	Fecha de Creación	03/03/1975
------------------------	------------	--------------------------	------------

Histórico de Matrícula	2012-2013	2013-2014	2014-2015	2015-2016
	990	1,065	1,166	1,300

Oferta Educativa

Programa Educativo	Modalidad	Matrícula	Mujeres	Hombres	Solicitantes	Aceptados	
Ingeniería Ambiental	Escolarizada	135	64	71	36	25	
Ingeniería en Administración	Escolarizada	0	0	0	0	0	
Ingeniería en Agronomía	Escolarizada	579	129	450	167	121	
Ingeniería en Gestión Empresarial	Escolarizada	0	0	0	0	0	
Ingeniería en Innovación Agrícola Sustentable	Escolarizada	120	25	95	37	28	
Ingeniería Forestal	Escolarizada	100	32	68	33	31	
Licenciatura en Administración	Escolarizada	323	179	144	100	89	
Ingeniería en Agronomía	Mixta	43	9	34	27	23	
Número de P.E. de Licenciatura	8	Subtotal	1,300	438	862	400	317
Número de P.E. de Posgrado	0	Subtotal	0	0	0	0	0
Total de Programas Educativos	8	Total	1,300	438	862	400	317
						Indice de Absorción	79.25%

PNPC	0	PBC	2
-------------	---	------------	---

Reingreso	983	Nuevo Ingreso	317
------------------	-----	----------------------	-----

	Ago-Dic 2014	Ene-Jun 2015	Total
Servicio Social	43	150	193
Residencias Profesionales	96	0	96

	Ago-Dic 2014	Ene-Jun 2015	Total
Egresados	98	19	117
Titulados	36	42	78

Estructura Laboral

Personal Docente		
Total	Mujeres	Hombres
69	27	42

Personal No Docente		
Total	Mujeres	Hombres
61	30	31

Perfil Académico del Personal Docente

Nivel	Mujeres	Hombres	Total	Nivel	Mujeres	Hombres	Total
Licenciatura	14	29	43	Doctorado con Grado	0	3	3
Especialidad	0	0	0	Doctorado sin Grado	0	0	0
Maestría con Grado	13	10	23	Profesores de Tiempo Completo (PTC)	18	36	54
Maestría sin Grado	0	0	0	PTC con Posgrado	7	13	20

Cuerpos Académicos			
En Formación	En Consolidación	Consolidados	Total
3	0	0	3

Profesores con Perfil Deseable	Profesores pertenecientes al Sistema Nacional de Investigadores (SNI)
1	0

Dirección	Carretera Morelia-Salamanca Km. 6.5 Col. Los Ángeles C.P. 58000 Morelia Mich.					
Clave del Centro de Trabajo	16DIT0001B	Telefono	(443) 32 1 12 13	Sitio Web	http://www.vallemorelia.edu.mx	

Fecha de Inicio	28/08/1994	Fecha de Creación	14/07/1994
------------------------	------------	--------------------------	------------

Histórico de Matrícula	2012-2013	2013-2014	2014-2015	2015-2016
	1,820	1,955	2,130	2,400

Oferta Educativa

Programa Educativo	Modalidad	Matrícula	Mujeres	Hombres	Solicitantes	Aceptados	
Contador Público	Escolarizada	379	216	163	118	104	
Ingeniería Electrónica	Escolarizada	295	18	277	88	78	
Ingeniería en Gestión Empresarial	Escolarizada	386	206	180	175	149	
Ingeniería en Industrias Alimentarias	Escolarizada	395	203	192	146	117	
Ingeniería en Sistemas Computacionales	Escolarizada	269	63	206	97	74	
Ingeniería en Tecnologías de la Información y Comunicaciones	Escolarizada	148	50	98	39	39	
Ingeniería Industrial	Escolarizada	528	137	391	191	148	
Número de P.E. de Licenciatura	7	Subtotal	2,400	893	1,507	854	709
Número de P.E. de Posgrado	0	Subtotal	0	0	0	0	0
Total de Programas Educativos	7	Total	2,400	893	1,507	854	709
						Índice de Absorción	83.02%

PNPC	0	PBC	6
-------------	---	------------	---

Reingreso	1,691	Nuevo Ingreso	709
------------------	-------	----------------------	-----

	Ago-Dic 2014	Ene-Jun 2015	Total
Servicio Social	319	352	671
Residencias Profesionales	283	10	293

	Ago-Dic 2014	Ene-Jun 2015	Total
Egresados	289	0	289
Titulados	141	196	337

Estructura Laboral

Personal Docente		
Total	Mujeres	Hombres
89	28	61

Personal No Docente		
Total	Mujeres	Hombres
70	25	45

Perfil Académico del Personal Docente

Nivel	Mujeres	Hombres	Total	Nivel	Mujeres	Hombres	Total
Licenciatura	6	20	26	Doctorado con Grado	0	2	2
Especialidad	1	1	2	Doctorado sin Grado	1	0	1
Maestría con Grado	12	26	38	Profesores de Tiempo Completo (PTC)	8	22	30
Maestría sin Grado	8	12	20	PTC con Posgrado	5	12	17

Cuerpos Académicos			
En Formación	En Consolidación	Consolidados	Total
1	0	0	1

Profesores con Perfil Deseable	Profesores pertenecientes al Sistema Nacional de Investigadores (SNI)
3	0

Dirección	Carretera Zamora - La Piedad Km. 7 n/a Col. El Sauz de Abajo C.P. 59720 Mich Zamora Zamora de Hidalgo				
Clave del Centro de Trabajo	16EIT0001A	Telefono	(351) 5200130	Sitio Web	http://www.teczamora.edu.mx

Fecha de Inicio	06/02/1991	Fecha de Creación	01/08/1990
------------------------	------------	--------------------------	------------

Histórico de Matrícula	2012-2013	2013-2014	2014-2015	2015-2016
	1,503	1,663	1,770	2,009

Oferta Educativa

Programa Educativo	Modalidad	Matrícula	Mujeres	Hombres	Solicitantes	Aceptados	
Arquitectura	Escolarizada	46	17	29	46	46	
Contador Público	Escolarizada	191	110	81	79	66	
Ingeniería Civil	Escolarizada	297	59	238	78	71	
Ingeniería Electromecánica	Escolarizada	127	9	118	52	47	
Ingeniería en Gestión Empresarial	Escolarizada	230	124	106	87	78	
Ingeniería en Sistemas Computacionales	Escolarizada	268	65	203	102	94	
Ingeniería Industrial	Escolarizada	399	145	254	165	136	
Ingeniería Informática	Escolarizada	138	54	84	30	30	
Licenciatura en Administración	Escolarizada	312	184	128	87	87	
Licenciatura en Contaduría	Escolarizada	1	0	1	0	0	
Número de P.E. de Licenciatura	10	Subtotal	2,009	767	1,242	726	655
Número de P.E. de Posgrado	0	Subtotal	0	0	0	0	0
Total de Programas Educativos	10	Total	2,009	767	1,242	726	655
						Indice de Absorción	90.22%

PNPC	0	PBC	2
-------------	---	------------	---

Reingreso	1,354	Nuevo Ingreso	655
------------------	-------	----------------------	-----

	Ago-Dic 2014	Ene-Jun 2015	Total
Servicio Social	70	159	229
Residencias Profesionales	100	82	182

	Ago-Dic 2014	Ene-Jun 2015	Total
Egresados	91	89	180
Titulados	65	22	87

Estructura Laboral

Personal Docente		
Total	Mujeres	Hombres
73	22	51

Personal No Docente		
Total	Mujeres	Hombres
25	13	12

Perfil Académico del Personal Docente

Nivel	Mujeres	Hombres	Total	Nivel	Mujeres	Hombres	Total
Licenciatura	8	28	36	Doctorado con Grado	1	2	3
Especialidad	3	0	3	Doctorado sin Grado	0	0	0
Maestría con Grado	6	14	20	Profesores de Tiempo Completo (PTC)	9	22	31
Maestría sin Grado	4	7	11	PTC con Posgrado	4	10	14

Cuerpos Académicos			
En Formación	En Consolidación	Consolidados	Total
0	0	0	0

Profesores con Perfil Deseable	Profesores pertenecientes al Sistema Nacional de Investigadores (SNI)
1	0

Dirección	Calle Ex-Hacienda de Manzanillos S/N Col. La Mojonera C.P. 61500 Zitácuaro Mich.				
Clave del Centro de Trabajo	16DIT0016D	Telefono	(715) 15 3 44 45	Sitio Web	http://www.itzitacuaro.edu.mx/

TECNOLÓGICO NACIONAL DE MÉXICO

RESUMEN DEL ESTADO DE MORELOS

DATOS GENERALES			
No. De Institutos Tecnológicos y/o Centros en el Estado	3	Proporción de la Matrícula del TecNM en el Estado con respecto a la Total del Estado	12.04%
Matrícula total del TecNM en el Estado	7,459		
Matrícula de Educación Superior en el Estado	61,943	Población en el Estado de 18 a 22 años	172,121
Oferta educativa del TecNM en el Estado (P.E.)	27	% de Cobertura de los Institutos Tecnológicos	4.33%

Institutos Tecnológicos Federales y/o Centros				3
Total de Programas Educativos (P.E.)	27	Matrícula Total		7,459
Número de P.E. en Licenciatura	17	Matrícula Licenciatura		7,117
Número de P.E. en Posgrado	10	Matrícula Posgrado		342
Perfil Deseable	67	Matrícula Técnico Superior Univesitario		0
Profesores en el SNI	39	Cuerpos Académicos		18
Prog. de Calidad en Licenciatura (PBC)	7	Prog. de Calidad en Posgrado (PNPC)		7

Tipo de Institución	Institución	Prog. de Estudio de Licenciatura	Prog. de Estudio de Posgrado	Total P.E.	Matricula Licenciatura	Matricula Posgrado	Total Mat. 2015-2016	% de Absorción	PNPC	PBC	Perfil Deseable	SNI	Cuerpos Académicos
FEDERAL	CENIDET	0	8	8	0	323	323	37.97%	6	0	28	32	9
FEDERAL	CUAUTLA	6	0	6	2,251	0	2,251	89.36%	0	0	9	0	2
FEDERAL	ZACATEPEC	11	2	13	4,866	19	4,885	72.97%	1	7	30	7	7

Subtotal Federales	3	17	10	27	7,117	342	7,459	75.51%	7	7	67	39	18
Total	3	17	10	27	7,117	342	7,459	75.51%	7	7	67	39	18

Fecha de Inicio	06/10/1980	Fecha de Creación	12/01/1987
Histórico de Matrícula	2012-2013 294	2013-2014 304	2014-2015 288
		2015-2016 323	

Oferta Educativa

Programa Educativo	Modalidad	Matrícula	Mujeres	Hombres	Solicitantes	Aceptados
Número de P.E. de Licenciatura 0	Subtotal	0	0	0	0	0
Doctorado en Ciencias de la Computación	Escolarizada	20	6	14	2	2
Doctorado en Ciencias en Ingeniería Electrónica	Escolarizada	51	15	36	5	5
Doctorado en Ciencias en Ingeniería Mecánica	Escolarizada	20	4	16	1	1
Doctorado en Ciencias en Ingeniería Mecatrónica	Escolarizada	3	0	3	0	0
Maestría en Ciencias de la Computación	Escolarizada	96	25	71	80	24
Maestría en Ciencias en Ingeniería Electrónica	Escolarizada	71	9	62	23	10
Maestría en Ciencias en Ingeniería Mecánica	Escolarizada	62	8	54	47	18
Maestría en Ciencias en Ingeniería Mecatrónica	Escolarizada	0	0	0	0	0
Número de P.E. de Posgrado 8	Subtotal	323	67	256	158	60
Total de Programas Educativos 8	Total	323	67	256	158	60
Índice de Absorción						37.97%

PNPC	6	PBC	0
-------------	---	------------	---

Reingreso	263	Nuevo Ingreso	60
------------------	-----	----------------------	----

	Ago-Dic 2014	Ene-Jun 2015	Total
Servicio Social	0	0	0
Residencias Profesionales	0	0	0

	Ago-Dic 2014	Ene-Jun 2015	Total
Egresados	17	47	64
Titulados	17	47	64

Estructura Laboral

Personal Docente		
Total	Mujeres	Hombres
104	31	73

Personal No Docente		
Total	Mujeres	Hombres
32	19	13

Perfil Académico del Personal Docente

Nivel	Mujeres	Hombres	Total	Nivel	Mujeres	Hombres	Total
Licenciatura	10	12	22	Doctorado con Grado	8	40	48
Especialidad	0	0	0	Doctorado sin Grado	0	0	0
Maestría con Grado	13	21	34	Profesores de Tiempo Completo (PTC)	27	59	86
Maestría sin Grado	0	0	0	PTC con Posgrado	19	51	70

Cuerpos Académicos

En Formación	En Consolidación	Consolidados	Total
5	2	2	9

Profesores con Perfil Deseable	Profesores pertenecientes al Sistema Nacional de Investigadores (SNI)
28	32

Dirección	Calle Interior Internado Palmira S/N Col. Palmira C.P. 62490 Cuernavaca Mor.				
Clave del Centro de Trabajo	17IIT0001W	Telefono	(777) 36 2 77 70	Sitio Web	http://www.cenidet.edu.mx

Fecha de Inicio	26/08/1991	Fecha de Creación	26/08/1991
------------------------	------------	--------------------------	------------

Histórico de Matrícula	2012-2013	2013-2014	2014-2015	2015-2016
	1,676	1,894	2,015	2,251

Oferta Educativa

Programa Educativo	Modalidad	Matrícula	Mujeres	Hombres	Solicitantes	Aceptados
Contador Público	Escolarizada	180	118	62	63	50
Ingeniería Electrónica	Escolarizada	145	20	125	44	39
Ingeniería en Gestión Empresarial	Escolarizada	412	248	164	134	124
Ingeniería en Sistemas Computacionales	Escolarizada	504	139	365	123	108
Ingeniería Industrial	Escolarizada	507	153	354	139	130
Ingeniería Mecatrónica	Escolarizada	503	64	439	155	137
Número de P.E. de Licenciatura	6	Subtotal	2,251	742	1,509	658
Número de P.E. de Posgrado	0	Subtotal	0	0	0	0
Total de Programas Educativos	6	Total	2,251	742	1,509	658
Índice de Absorción						89.36%

PNPC	0	PBC	0
-------------	---	------------	---

Reingreso	1,663	Nuevo Ingreso	588
------------------	-------	----------------------	-----

	Ago-Dic 2014	Ene-Jun 2015	Total
Servicio Social	82	187	269
Residencias Profesionales	93	108	201

	Ago-Dic 2014	Ene-Jun 2015	Total
Egresados	86	110	196
Titulados	89	69	158

Estructura Laboral

Personal Docente		
Total	Mujeres	Hombres
52	21	31

Personal No Docente		
Total	Mujeres	Hombres
30	14	16

Perfil Académico del Personal Docente

Nivel	Mujeres	Hombres	Total	Nivel	Mujeres	Hombres	Total
Licenciatura	7	15	22	Doctorado con Grado	0	0	0
Especialidad	0	0	0	Doctorado sin Grado	0	0	0
Maestría con Grado	14	16	30	Profesores de Tiempo Completo (PTC)	7	14	21
Maestría sin Grado	0	0	0	PTC con Posgrado	6	8	14

Cuerpos Académicos			
En Formación	En Consolidación	Consolidados	Total
2	0	0	2

Profesores con Perfil Deseable	Profesores pertenecientes al Sistema Nacional de Investigadores (SNI)
9	0

Dirección	Libramiento Cuautla-Oaxaca S/N Col. Juan Morales C.P. 62745 Yecapixtla Mor.
------------------	---

Clave del Centro de Trabajo	17DIT0005X	Telefono	(735) 12 2 22 42	Sitio Web	http://www.itcautla.edu.mx/
------------------------------------	------------	-----------------	------------------	------------------	---

Fecha de Inicio	11/04/1961	Fecha de Creación	11/04/1961
------------------------	------------	--------------------------	------------

Histórico de Matrícula	2012-2013	2013-2014	2014-2015	2015-2016
	4,953	4,861	4,827	4,885

Oferta Educativa

Programa Educativo	Modalidad	Matrícula	Mujeres	Hombres	Solicitantes	Aceptados	
Ingeniería Bioquímica	Escolarizada	411	253	158	116	92	
Ingeniería Civil	Escolarizada	891	178	713	299	155	
Ingeniería Electromecánica	Escolarizada	716	28	688	171	144	
Ingeniería en Administración	Escolarizada	366	251	115	108	71	
Ingeniería en Gestión Empresarial	Escolarizada	371	242	129	82	75	
Ingeniería en Sistemas Computacionales	Escolarizada	887	246	641	224	186	
Ingeniería en Tecnologías de la Información y Comunicaciones	Escolarizada	83	30	53	0	0	
Ingeniería Industrial	Escolarizada	861	264	597	201	149	
Ingeniería Química	Escolarizada	154	87	67	47	39	
Licenciatura en Administración	Escolarizada	124	82	42	0	0	
Licenciatura en Informática	Escolarizada	2	1	1	0	0	
Número de P.E. de Licenciatura	11	Subtotal	4,866	1,662	3,204	1,248	911
Doctorado en Ciencias en Polímeros	Escolarizada	6	4	2	2	0	
Maestría en Ciencias en la Ingeniería	Escolarizada	13	7	6	4	4	
Número de P.E. de Posgrado	2	Subtotal	19	11	8	6	4
Total de Programas Educativos	13	Total	4,885	1,673	3,212	1,254	915
Índice de Absorción						72.97%	

PNPC	1	PBC	7
-------------	---	------------	---

Reingreso	3,970	Nuevo Ingreso	915
------------------	-------	----------------------	-----

	Ago-Dic 2014	Ene-Jun 2015	Total
Servicio Social	400	388	788
Residencias Profesionales	402	361	763

	Ago-Dic 2014	Ene-Jun 2015	Total
Egresados	336	284	620
Titulados	195	456	651

Estructura Laboral

Personal Docente		
Total	Mujeres	Hombres
294	120	174

Personal No Docente		
Total	Mujeres	Hombres
132	71	61

Perfil Académico del Personal Docente

Nivel	Mujeres	Hombres	Total	Nivel	Mujeres	Hombres	Total
Licenciatura	62	103	165	Doctorado con Grado	7	10	17
Especialidad	2	2	4	Doctorado sin Grado	0	0	0
Maestría con Grado	49	59	108	Profesores de Tiempo Completo (PTC)	53	83	136
Maestría sin Grado	0	0	0	PTC con Posgrado	38	47	85

Cuerpos Académicos			
En Formación	En Consolidación	Consolidados	Total
5	1	1	7

Profesores con Perfil Deseable	30	Profesores pertenecientes al Sistema Nacional de Investigadores (SNI)	7
---------------------------------------	----	--	---

Dirección	Calzada Tecnológico No. 27 Col. n/a C.P. 62780 Zacatepec de Hidalgo Mor.				
Clave del Centro de Trabajo	17DIT0009T	Telefono	(734) 34 3 21 11	Sitio Web	http://www.itzacatepec.edu.mx

TECNOLÓGICO NACIONAL DE MÉXICO

RESUMEN DEL ESTADO DE NAYARIT

DATOS GENERALES			
No. De Institutos Tecnológicos y/o Centros en el Estado	4	Proporción de la Matrícula del TecNM en el Estado con respecto a la Total del Estado	11.55%
Matrícula total del TecNM en el Estado	5,198		
Matrícula de Educación Superior en el Estado	44,992	Población en el Estado de 18 a 22 años	107,824
Oferta educativa del TecNM en el Estado (P.E.)	14	% de Cobertura de los Institutos Tecnológicos	4.82%

Institutos Tecnológicos Federales y/o Centros				4
Total de Programas Educativos (P.E.)	27	Matrícula Total	5,198	
Número de P.E. en Licenciatura	25	Matrícula Licenciatura	5,152	
Número de P.E. en Posgrado	2	Matrícula Posgrado	46	
Perfil Deseable	12	Matrícula Técnico Superior Univesitario	0	
Profesores en el SNI	10	Cuerpos Académicos	3	
Prog. de Calidad en Licenciatura (PBC)	8	Prog. de Calidad en Posgrado (PNPC)	2	

Tipo de Institución	Institución	Prog. de Estudio de Licenciatura	Prog. de Estudio de Posgrado	Total P.E.	Matrícula Licenciatura	Matrícula Posgrado	Total Mat. 2015-2016	% de Absorción	PNPC	PBC	Perfil Deseable	SNI	Cuerpos Académicos
FEDERAL	BAHÍA DE BANDERAS	7	0	7	303	0	303	73.04%	0	2	3	1	0
FEDERAL	NORTE DE NAYARIT	3	0	3	108	0	108	100.00%	0	0	0	0	0
FEDERAL	SUR DE NAYARIT	3	0	3	200	0	200	83.12%	0	0	0	0	0
FEDERAL	TEPIC	12	2	14	4,541	46	4,587	71.56%	2	6	9	9	3

Subtotal Federales	4	25	2	27	5,152	46	5,198	72.47%	2	8	12	10	3
Total	4	25	2	27	5,152	46	5,198	72.47%	2	8	12	10	3

Fecha de Inicio	28/08/1996	Fecha de Creación	24/10/2005
------------------------	------------	--------------------------	------------

Histórico de Matrícula	2012-2013	2013-2014	2014-2015	2015-2016
	268	272	291	303

Oferta Educativa

Programa Educativo	Modalidad	Matrícula	Mujeres	Hombres	Solicitantes	Aceptados
Licenciatura en Administración	A Distancia	5	3	2	0	0
Licenciatura en Administración de Empresas	A Distancia	7	7	0	0	0
Ingeniería Ambiental	Escolarizada	60	28	32	25	17
Ingeniería en Gestión Empresarial	Escolarizada	0	0	0	0	0
Licenciatura en Administración	Escolarizada	32	16	16	22	17
Licenciatura en Biología	Escolarizada	147	77	70	47	36
Licenciatura en Turismo	Escolarizada	52	17	35	21	14
Número de P.E. de Licenciatura	7	Subtotal	303	148	155	84
Número de P.E. de Posgrado	0	Subtotal	0	0	0	0
Total de Programas Educativos	7	Total	303	148	155	84
Índice de Absorción						73.04%

PNPC	0	PBC	2
-------------	---	------------	---

Reingreso	219	Nuevo Ingreso	84
------------------	-----	----------------------	----

	Ago-Dic 2014	Ene-Jun 2015	Total
Servicio Social	10	26	36
Residencias Profesionales	26	5	31

	Ago-Dic 2014	Ene-Jun 2015	Total
Egresados	23	5	28
Titulados	4	15	19

Estructura Laboral

Personal Docente		
Total	Mujeres	Hombres
58	21	37

Personal No Docente		
Total	Mujeres	Hombres
20	10	10

Perfil Académico del Personal Docente							
Nivel	Mujeres	Hombres	Total	Nivel	Mujeres	Hombres	Total
Licenciatura	9	25	34	Doctorado con Grado	2	0	2
Especialidad	0	0	0	Doctorado sin Grado	0	1	1
Maestría con Grado	9	11	20	Profesores de Tiempo Completo (PTC)	5	10	15
Maestría sin Grado	1	0	1	PTC con Posgrado	3	5	8

Cuerpos Académicos			
En Formación	En Consolidación	Consolidados	Total
0	0	0	0

Profesores con Perfil Deseable	Profesores pertenecientes al Sistema Nacional de Investigadores (SNI)
3	1

Dirección	Calle Crucero a Punta de Mita S/N Col. n/a C.P. 63734 Bahía de Banderas Nay.
------------------	--

Clave del Centro de Trabajo	18DIT0003Y	Telefono	(329) 29 5 58 88	Sitio Web	http://www.itbahiadebanderas.edu.mx/
------------------------------------	------------	-----------------	------------------	------------------	---

Fecha de Inicio	01/09/2010	Fecha de Creación	20/05/2010
------------------------	------------	--------------------------	------------

Histórico de Matrícula	2012-2013	2013-2014	2014-2015	2015-2016
	97	96	110	108

Oferta Educativa

Programa Educativo	Modalidad	Matrícula	Mujeres	Hombres	Solicitantes	Aceptados
Ingeniería en Desarrollo Comunitario	Escolarizada	34	12	22	6	6
Ingeniería en Gestión Empresarial	Escolarizada	47	26	21	9	9
Ingeniería en Tecnologías de la Información y Comunicaciones	Escolarizada	27	5	22	7	7
Número de P.E. de Licenciatura	3	Subtotal	108	43	65	22
Número de P.E. de Posgrado	0	Subtotal	0	0	0	0
Total de Programas Educativos	3	Total	108	43	65	22
Índice de Absorción						100.00%

PNPC	0	PBC	0
-------------	---	------------	---

Reingreso	86	Nuevo Ingreso	22
------------------	----	----------------------	----

	Ago-Dic 2014	Ene-Jun 2015	Total
Servicio Social	8	10	18
Residencias Profesionales	5	6	11

	Ago-Dic 2014	Ene-Jun 2015	Total
Egresados	5	4	9
Titulados	0	0	0

Estructura Laboral

Personal Docente		
Total	Mujeres	Hombres
19	6	13

Personal No Docente		
Total	Mujeres	Hombres
2	2	0

Perfil Académico del Personal Docente

Nivel	Mujeres	Hombres	Total	Nivel	Mujeres	Hombres	Total
Licenciatura	4	7	11	Doctorado con Grado	0	1	1
Especialidad	1	0	1	Doctorado sin Grado	0	0	0
Maestría con Grado	1	3	4	Profesores de Tiempo Completo (PTC)	1	5	6
Maestría sin Grado	0	2	2	PTC con Posgrado	1	2	3

Cuerpos Académicos			
En Formación	En Consolidación	Consolidados	Total
0	0	0	0

Profesores con Perfil Deseable	0	Profesores pertenecientes al Sistema Nacional de Investigadores (SNI)	0
---------------------------------------	---	--	---

Dirección	Carretera a Ruíz Km. 3 S/N Col. Centro C.P. 63600 Ruíz Nay.				
Clave del Centro de Tabajo	18DIT0005W	Telefono	(319) 23 3 00 92	Sitio Web	http://www.itnortedenayarit.edu.mx/

Fecha de Inicio	19/10/2009	Fecha de Creación	08/06/2009
------------------------	------------	--------------------------	------------

Histórico de Matrícula	2012-2013	2013-2014	2014-2015	2015-2016
	223	232	199	200

Oferta Educativa

Programa Educativo	Modalidad	Matrícula	Mujeres	Hombres	Solicitantes	Aceptados
Ingeniería en Gestión Empresarial	Escolarizada	106	61	45	38	31
Ingeniería en Industrias Alimentarias	Escolarizada	33	19	14	15	11
Ingeniería en Tecnologías de la Información y Comunicaciones	Escolarizada	61	15	46	24	22
Número de P.E. de Licenciatura	3	Subtotal	200	95	105	77
Número de P.E. de Posgrado	0	Subtotal	0	0	0	0
Total de Programas Educativos	3	Total	200	95	105	77
Índice de Absorción						83.12%

PNPC	0	PBC	0
-------------	---	------------	---

Reingreso	136	Nuevo Ingreso	64
------------------	-----	----------------------	----

	Ago-Dic 2014	Ene-Jun 2015	Total
Servicio Social	2	15	17
Residencias Profesionales	29	2	31

	Ago-Dic 2014	Ene-Jun 2015	Total
Egresados	23	6	29
Titulados	6	8	14

Estructura Laboral

Personal Docente		
Total	Mujeres	Hombres
23	13	10

Personal No Docente		
Total	Mujeres	Hombres
1	1	0

Perfil Académico del Personal Docente

Nivel	Mujeres	Hombres	Total	Nivel	Mujeres	Hombres	Total
Licenciatura	6	5	11	Doctorado con Grado	1	0	1
Especialidad	0	0	0	Doctorado sin Grado	1	0	1
Maestría con Grado	4	3	7	Profesores de Tiempo Completo (PTC)	0	3	3
Maestría sin Grado	1	2	3	PTC con Posgrado	0	1	1

Cuerpos Académicos			
En Formación	En Consolidación	Consolidados	Total
0	0	0	0

Profesores con Perfil Deseable	0	Profesores pertenecientes al Sistema Nacional de Investigadores (SNI)	0
---------------------------------------	---	--	---

Dirección	Carretera Crucero Ahuacatlán - Jala Km. 4.5 Col. n/a C.P. 63880 Jala Nay.				
Clave del Centro de Tabajo	18DIT0004X	Telefono	(324) 27 6 09 72	Sitio Web	http://www.itsurdenayarit.edu.mx/

Fecha de Inicio	01/10/1975	Fecha de Creación	06/06/1975
------------------------	------------	--------------------------	------------

Histórico de Matrícula	2012-2013	2013-2014	2014-2015	2015-2016
	4,044	4,357	4,555	4,587

Oferta Educativa

Programa Educativo	Modalidad	Matrícula	Mujeres	Hombres	Solicitantes	Aceptados	
Arquitectura	Escolarizada	832	347	485	274	197	
Ingeniería Bioquímica	Escolarizada	243	135	108	103	69	
Ingeniería Civil	Escolarizada	1,052	180	872	324	230	
Ingeniería Eléctrica	Escolarizada	314	10	304	104	78	
Ingeniería en Gestión Empresarial	Escolarizada	469	277	192	194	153	
Ingeniería en Sistemas Computacionales	Escolarizada	403	67	336	154	115	
Ingeniería en Tecnologías de la Información y Comunicaciones	Escolarizada	122	35	87	44	34	
Ingeniería Industrial	Escolarizada	396	128	268	158	119	
Ingeniería Mecatrónica	Escolarizada	297	31	266	134	86	
Ingeniería Química	Escolarizada	156	77	79	55	42	
Licenciatura en Administración	Escolarizada	257	160	97	85	41	
Ingeniería en Sistemas Computacionales	Virtual	0	0	0	0	0	
Número de P.E. de Licenciatura	12	Subtotal	4,541	1,447	3,094	1,629	1,164
Doctorado en Ciencias en Alimentos	Escolarizada	10	5	5	3	3	
Maestría en Ciencias en Alimentos	Escolarizada	36	19	17	3	3	
Número de P.E. de Posgrado	2	Subtotal	46	24	22	6	6
Total de Programas Educativos	14	Total	4,587	1,471	3,116	1,635	1,170
Índice de Absorción						71.56%	

PNPC	2	PBC	6
-------------	---	------------	---

Reingreso	3,417	Nuevo Ingreso	1,170
------------------	-------	----------------------	-------

	Ago-Dic 2014	Ene-Jun 2015	Total
Servicio Social	212	408	620
Residencias Profesionales	207	287	494

	Ago-Dic 2014	Ene-Jun 2015	Total
Egresados	265	250	515
Titulados	59	270	329

Estructura Laboral

Personal Docente		
Total	Mujeres	Hombres
283	106	177

Personal No Docente		
Total	Mujeres	Hombres
77	34	43

Perfil Académico del Personal Docente

Nivel	Mujeres	Hombres	Total	Nivel	Mujeres	Hombres	Total
Licenciatura	50	100	150	Doctorado con Grado	11	8	19
Especialidad	0	1	1	Doctorado sin Grado	0	0	0
Maestría con Grado	43	61	104	Profesores de Tiempo Completo (PTC)	53	81	134
Maestría sin Grado	2	7	9	PTC con Posgrado	38	43	81

Cuerpos Académicos

En Formación	En Consolidación	Consolidados	Total
0	1	2	3

Profesores con Perfil Deseable	Profesores pertenecientes al Sistema Nacional de Investigadores (SNI)
9	9

Dirección	Av. Tecnológico No. 2595 Col. Lagos del Country C.P. 63175 Tepic Nay.				
Clave del Centro de Trabajo	18DIT0002Z	Telefono	(311) 21 1 94 00	Sitio Web	http://www.ittepic.edu.mx/

TECNOLÓGICO NACIONAL DE MÉXICO

RESUMEN DEL ESTADO DE NUEVO LEÓN

DATOS GENERALES			
No. De Institutos Tecnológicos y/o Centros en el Estado	2	Proporción de la Matrícula del TecNM en el Estado con respecto a la Total del Estado	1.91%
Matrícula total del TecNM en el Estado	4,110		
Matrícula de Educación Superior en el Estado	214,676	Población en el Estado de 18 a 22 años	429,118
Oferta educativa del TecNM en el Estado (P.E.)	19	% de Cobertura de los Institutos Tecnológicos	0.96%

Institutos Tecnológicos Federales y/o Centros				2
Total de Programas Educativos (P.E.)	19	Matrícula Total	4,110	
Número de P.E. en Licenciatura	16	Matrícula Licenciatura	4,078	
Número de P.E. en Posgrado	3	Matrícula Posgrado	32	
Perfil Deseable	10	Matrícula Técnico Superior Univesitario	0	
Profesores en el SNI	4	Cuerpos Académicos	3	
Prog. de Calidad en Licenciatura (PBC)	2	Prog. de Calidad en Posgrado (PNPC)	2	

Tipo de Institución	Institución	Prog. de Estudio de Licenciatura	Prog. de Estudio de Posgrado	Total P.E.	Matricula Licenciatura	Matricula Posgrado	Total Mat. 2015-2016	% de Absorción	PNPC	PBC	Perfil Deseable	SNI	Cuerpos Académicos
FEDERAL	LINARES	8	0	8	773	0	773	86.85%	0	0	0	0	0
FEDERAL	NUEVO LEÓN	8	3	11	3,305	32	3,337	68.46%	2	2	10	4	3
Subtotal Federales	2	16	3	19	4,078	32	4,110	72.05%	2	2	10	4	3
Total	2	16	3	19	4,078	32	4,110	72.05%	2	2	10	4	3

Fecha de Inicio	02/09/1977	Fecha de Creación	02/09/1977
------------------------	------------	--------------------------	------------

Histórico de Matrícula	2012-2013	2013-2014	2014-2015	2015-2016
	687	662	707	773

Oferta Educativa

Programa Educativo	Modalidad	Matrícula	Mujeres	Hombres	Solicitantes	Aceptados	
Ingeniería Electromecánica	Escolarizada	139	4	135	54	46	
Ingeniería en Gestión Empresarial	Escolarizada	93	49	44	36	35	
Ingeniería en Industrias Alimentarias	Escolarizada	71	47	24	23	22	
Ingeniería en Sistemas Computacionales	Escolarizada	104	29	75	31	31	
Ingeniería Industrial	Escolarizada	323	106	217	106	95	
Ingeniería Informática	Escolarizada	19	6	13	20	5	
Ingeniería en Sistemas Computacionales	Virtual	0	0	0	0	0	
Ingeniería Industrial	Virtual	24	4	20	19	17	
Número de P.E. de Licenciatura	8	Subtotal	773	245	528	289	251
Número de P.E. de Posgrado	0	Subtotal	0	0	0	0	0
Total de Programas Educativos	8	Total	773	245	528	289	251
						Indice de Absorción	86.85%

PNPC	0	PBC	0
-------------	---	------------	---

Reingreso	522	Nuevo Ingreso	251
------------------	-----	----------------------	-----

	Ago-Dic 2014	Ene-Jun 2015	Total
Servicio Social	25	91	116
Residencias Profesionales	62	17	79

	Ago-Dic 2014	Ene-Jun 2015	Total
Egresados	51	70	121
Titulados	0	32	32

Estructura Laboral

Personal Docente		
Total	Mujeres	Hombres
109	49	60

Personal No Docente		
Total	Mujeres	Hombres
23	14	9

Perfil Académico del Personal Docente

Nivel	Mujeres	Hombres	Total	Nivel	Mujeres	Hombres	Total
Licenciatura	35	32	67	Doctorado con Grado	0	2	2
Especialidad	0	0	0	Doctorado sin Grado	0	0	0
Maestría con Grado	14	26	40	Profesores de Tiempo Completo (PTC)	29	44	73
Maestría sin Grado	0	0	0	PTC con Posgrado	9	23	32

Cuerpos Académicos			
En Formación	En Consolidación	Consolidados	Total
0	0	0	0

Profesores con Perfil Deseable	Profesores pertenecientes al Sistema Nacional de Investigadores (SNI)
0	0

Dirección	Carretera Nacional Km. 157 Col. n/a C.P. 67700 Linares N.L.		
Clave del Centro de Trabajo	19DIT0002Y	Telefono	(821) 21 2 67 05
		Sitio Web	http://www.itlinares.edu.mx/

Fecha de Inicio	01/10/1976	Fecha de Creación	30/08/1976
------------------------	------------	--------------------------	------------

Histórico de Matrícula	2012-2013	2013-2014	2014-2015	2015-2016
	2,353	2,632	3,038	3,337

Oferta Educativa

Programa Educativo	Modalidad	Matrícula	Mujeres	Hombres	Solicitantes	Aceptados	
Ingeniería Ambiental	Escolarizada	135	63	72	56	36	
Ingeniería Electromecánica	Escolarizada	248	5	243	56	56	
Ingeniería Electrónica	Escolarizada	83	4	79	25	19	
Ingeniería en Gestión Empresarial	Escolarizada	749	414	335	260	168	
Ingeniería en Sistemas Computacionales	Escolarizada	613	131	482	248	151	
Ingeniería Industrial	Escolarizada	965	262	703	305	240	
Ingeniería Mecatrónica	Escolarizada	459	39	420	191	118	
Ingeniería en Sistemas Computacionales	Virtual	53	6	47	39	16	
Número de P.E. de Licenciatura	8	Subtotal	3,305	924	2,381	1,180	804
Especialización en Ingeniería Mecatrónica	Escolarizada	2	0	2	2	2	
Maestría en Ciencias Ambientales	Escolarizada	2	1	1	1	1	
Maestría en Ingeniería Mecatrónica	Escolarizada	28	1	27	9	9	
Número de P.E. de Posgrado	3	Subtotal	32	2	30	12	12
Total de Programas Educativos	11	Total	3,337	926	2,411	1,192	816
Índice de Absorción						68.46%	

PNPC	2	PBC	2
-------------	---	------------	---

Reingreso	2,521	Nuevo Ingreso	816
------------------	-------	----------------------	-----

	Ago-Dic 2014	Ene-Jun 2015	Total
Servicio Social	281	248	529
Residencias Profesionales	167	157	324

	Ago-Dic 2014	Ene-Jun 2015	Total
Egresados	143	131	274
Titulados	142	138	280

Estructura Laboral

Personal Docente		
Total	Mujeres	Hombres
206	69	137

Personal No Docente		
Total	Mujeres	Hombres
75	44	31

Perfil Académico del Personal Docente

Nivel	Mujeres	Hombres	Total	Nivel	Mujeres	Hombres	Total
Licenciatura	38	67	105	Doctorado con Grado	6	11	17
Especialidad	0	0	0	Doctorado sin Grado	0	0	0
Maestría con Grado	25	59	84	Profesores de Tiempo Completo (PTC)	43	86	129
Maestría sin Grado	0	0	0	PTC con Posgrado	23	47	70

Cuerpos Académicos			
En Formación	En Consolidación	Consolidados	Total
3	0	0	3

Profesores con Perfil Deseable	Profesores pertenecientes al Sistema Nacional de Investigadores (SNI)
10	4

Dirección	Av. Eloy Cavazos No. 2001 Col. Lomas de Toltecas C.P. 67170 Guadalupe N.L.				
Clave del Centro de Trabajo	19DIT0001Z	Telefono	(818) 15 7 05 00	Sitio Web	http://www.itnl.edu.mx

TECNOLÓGICO NACIONAL DE MÉXICO

RESUMEN DEL ESTADO DE OAXACA

DATOS GENERALES			
No. De Institutos Tecnológicos y/o Centros en el Estado	13	Proporción de la Matrícula del TecNM en el Estado con respecto a la Total del Estado	29.10%
Matrícula total del TecNM en el Estado	22,648		
Matrícula de Educación Superior en el Estado	77,829	Población en el Estado de 18 a 22 años	380,680
Oferta educativa del TecNM en el Estado (P.E.)	88	% de Cobertura de los Institutos Tecnológicos	5.95%

Institutos Tecnológicos Federales y/o Centros				11
Total de Programas Educativos (P.E.)	80	Matrícula Total	20,983	
Número de P.E. en Licenciatura	73	Matrícula Licenciatura	20,726	
Número de P.E. en Posgrado	7	Matrícula Posgrado	257	
Perfil Deseable	39	Matrícula Técnico Superior Univesitario	0	
Profesores en el SNI	27	Cuerpos Académicos	10	
Prog. de Calidad en Licenciatura (PBC)	10	Prog. de Calidad en Posgrado (PNPC)	4	

Institutos Tecnológicos Descentralizados				2
Total de Programas Educativos (P.E.)	8	Matrícula Total	1,665	
Número de P.E. en Licenciatura	8	Matrícula Licenciatura	1,665	
Número de P.E. en Posgrado	0	Matrícula Posgrado	0	
Perfil Deseable	0	Matrícula Técnico Superior Univesitario	0	
Profesores en el SNI	0	Cuerpos Académicos	0	
Prog. de Calidad en Licenciatura (PBC)	0	Prog. de Calidad en Posgrado (PNPC)	0	

Tipo de Institución	Institución	Prog. de Estudio de Licenciatura	Prog. de Estudio de Posgrado	Total P.E.	Matrícula Licenciatura	Matrícula Posgrado	Total Mat. 2015-2016	% de Absorción	PNPC	PBC	Perfil Deseable	SNI	Cuerpos Académicos
DESCENTRALIZADO	SAN MIGUEL EL GRANDE	4	0	4	843	0	843	88.71%	0	0	0	0	0
DESCENTRALIZADO	TEPOSCOLULA	4	0	4	822	0	822	72.49%	0	0	0	0	0
FEDERAL	COMITANCILLO	6	0	6	1,000	0	1,000	86.89%	0	0	0	0	0
FEDERAL	ISTMO	11	0	11	3,330	0	3,330	100.00%	0	0	1	1	0
FEDERAL	LA CUENCA DEL PAPALOAPAN	2	0	2	486	0	486	93.22%	0	0	0	0	0
FEDERAL	OAXACA	10	5	15	6,354	199	6,553	62.95%	2	2	9	9	5
FEDERAL	PINOTEPA	7	0	7	1,331	0	1,331	89.15%	0	0	0	0	0
FEDERAL	POCHUTLA	3	0	3	622	0	622	100.00%	0	0	0	0	0
FEDERAL	SALINA CRUZ	6	0	6	1,665	0	1,665	86.76%	0	0	0	0	0
FEDERAL	TLAXIACO	6	0	6	1,308	0	1,308	87.76%	0	0	0	0	0
FEDERAL	TUXTEPEC	10	1	11	2,461	25	2,486	100.00%	1	4	16	9	2
FEDERAL	VALLE DE ETLA	6	0	6	554	0	554	100.00%	0	0	0	0	0
FEDERAL	VALLE DE OAXACA	6	1	7	1,615	33	1,648	72.22%	1	4	13	8	3

Subtotal Federales	11	73	7	80	20,726	257	20,983	81.04%	4	10	39	27	10
Subtotal Descentralizados	2	8	0	8	1,665	0	1,665	82.00%	0	0	0	0	0
Total	13	81	7	88	22,391	257	22,648	81.12%	4	10	39	27	10

Fecha de Inicio	15/10/1975	Fecha de Creación	15/10/1975
------------------------	------------	--------------------------	------------

Histórico de Matrícula	2012-2013	2013-2014	2014-2015	2015-2016
	1,205	1,104	939	1,000

Oferta Educativa

Programa Educativo	Modalidad	Matrícula	Mujeres	Hombres	Solicitantes	Aceptados	
Ingeniería en Agronomía	Abierta	60	21	39	18	15	
Ingeniería en Gestión Empresarial	Abierta	142	92	50	44	40	
Ingeniería en Agronomía	Escolarizada	206	69	137	71	64	
Ingeniería en Gestión Empresarial	Escolarizada	403	247	156	115	102	
Ingeniería en Industrias Alimentarias	Escolarizada	38	24	14	16	10	
Ingeniería Informática	Escolarizada	151	45	106	41	34	
Número de P.E. de Licenciatura	6	Subtotal	1,000	498	502	305	265
Número de P.E. de Posgrado	0	Subtotal	0	0	0	0	0
Total de Programas Educativos	6	Total	1,000	498	502	305	265
Índice de Absorción						86.89%	

PNPC	0	PBC	0
-------------	---	------------	---

Reingreso	735	Nuevo Ingreso	265
------------------	-----	----------------------	-----

	Ago-Dic 2014	Ene-Jun 2015	Total
Servicio Social	128	43	171
Residencias Profesionales	177	15	192

	Ago-Dic 2014	Ene-Jun 2015	Total
Egresados	0	152	152
Titulados	83	128	211

Estructura Laboral

Personal Docente		
Total	Mujeres	Hombres
68	25	43

Personal No Docente		
Total	Mujeres	Hombres
34	16	18

Perfil Académico del Personal Docente

Nivel	Mujeres	Hombres	Total	Nivel	Mujeres	Hombres	Total
Licenciatura	19	28	47	Doctorado con Grado	0	3	3
Especialidad	0	0	0	Doctorado sin Grado	0	0	0
Maestría con Grado	6	12	18	Profesores de Tiempo Completo (PTC)	8	18	26
Maestría sin Grado	0	0	0	PTC con Posgrado	4	9	13

Cuerpos Académicos			
En Formación	En Consolidación	Consolidados	Total
0	0	0	0

Profesores con Perfil Deseable	Profesores pertenecientes al Sistema Nacional de Investigadores (SNI)
0	0

Dirección	Carretera Ixtaltepec-Comitancillo Km. 7.5 Col. n/a C.P. 70750 San Pedro Comitancillo Oax.
------------------	---

Clave del Centro de Tabajo	20DIT0006J	Telefono	(971) 71 7 21 09	Sitio Web	http://www.itcomitancillo.edu.mx
-----------------------------------	------------	-----------------	------------------	------------------	---

Fecha de Inicio	01/10/1969	Fecha de Creación	28/04/1964
------------------------	------------	--------------------------	------------

Histórico de Matrícula	2012-2013	2013-2014	2014-2015	2015-2016
	3,417	3,049	3,310	3,330

Oferta Educativa

Programa Educativo	Modalidad	Matrícula	Mujeres	Hombres	Solicitantes	Aceptados
Arquitectura	Escolarizada	187	69	118	48	48
Contador Público	Escolarizada	271	173	98	44	44
Ingeniería Civil	Escolarizada	394	87	307	90	90
Ingeniería Eléctrica	Escolarizada	380	25	355	80	80
Ingeniería Electromecánica	Escolarizada	403	22	381	88	88
Ingeniería en Gestión Empresarial	Escolarizada	254	154	100	79	79
Ingeniería en Sistemas Computacionales	Escolarizada	346	110	236	56	56
Ingeniería Industrial	Escolarizada	538	233	305	112	112
Ingeniería Informática	Escolarizada	253	88	165	33	33
Ingeniería Mecánica	Escolarizada	234	14	220	36	36
Ingeniería Mecatrónica	Escolarizada	70	10	60	34	34
Número de P.E. de Licenciatura	11	Subtotal	3,330	985	2,345	700
Número de P.E. de Posgrado	0	Subtotal	0	0	0	0
Total de Programas Educativos	11	Total	3,330	985	2,345	700
Indice de Absorción						100.00%

PNPC	0	PBC	0
-------------	---	------------	---

Reingreso	2,630	Nuevo Ingreso	700
------------------	-------	----------------------	-----

	Ago-Dic 2014	Ene-Jun 2015	Total
Servicio Social	235	349	584
Residencias Profesionales	186	249	435

	Ago-Dic 2014	Ene-Jun 2015	Total
Egresados	186	249	435
Titulados	0	75	75

Estructura Laboral

Personal Docente		
Total	Mujeres	Hombres
170	44	126

Personal No Docente		
Total	Mujeres	Hombres
127	58	69

Perfil Académico del Personal Docente

Nivel	Mujeres	Hombres	Total	Nivel	Mujeres	Hombres	Total
Licenciatura	36	100	136	Doctorado con Grado	1	2	3
Especialidad	0	0	0	Doctorado sin Grado	0	0	0
Maestría con Grado	3	6	9	Profesores de Tiempo Completo (PTC)	31	103	134
Maestría sin Grado	4	18	22	PTC con Posgrado	3	8	11

Cuerpos Académicos			
En Formación	En Consolidación	Consolidados	Total
0	0	0	0

Profesores con Perfil Deseable	Profesores pertenecientes al Sistema Nacional de Investigadores (SNI)
1	1

Dirección	Carretera Panamericana Km. 821 Col. n/a C.P. 70000 Juchitán de Zaragoza Oax.				
Clave del Centro de Trabajo	20DIT0003M	Telefono	(971) 71 1 25 55	Sitio Web	http://www.itistmo.edu.mx/

Fecha de Inicio	07/10/1973	Fecha de Creación	07/10/1973
------------------------	------------	--------------------------	------------

Histórico de Matrícula	2012-2013	2013-2014	2014-2015	2015-2016
	455	412	403	486

Oferta Educativa

Programa Educativo	Modalidad	Matrícula	Mujeres	Hombres	Solicitantes	Aceptados
Ingeniería en Agronomía	Escolarizada	326	97	229	123	113
Licenciatura en Biología	Escolarizada	160	97	63	54	52
Número de P.E. de Licenciatura	Subtotal	486	194	292	177	165
Número de P.E. de Posgrado	Subtotal	0	0	0	0	0
Total de Programas Educativos	Total	486	194	292	177	165
Índice de Absorción						93.22%

PNPC	0	PBC	0
-------------	---	------------	---

Reingreso	321	Nuevo Ingreso	165
------------------	-----	----------------------	-----

	Ago-Dic 2014	Ene-Jun 2015	Total
Servicio Social	0	0	0
Residencias Profesionales	0	0	0

	Ago-Dic 2014	Ene-Jun 2015	Total
Egresados	66	0	66
Titulados	65	0	65

Estructura Laboral

Personal Docente		
Total	Mujeres	Hombres
33	17	16

Personal No Docente		
Total	Mujeres	Hombres
54	30	24

Perfil Académico del Personal Docente							
Nivel	Mujeres	Hombres	Total	Nivel	Mujeres	Hombres	Total
Licenciatura	8	14	22	Doctorado con Grado	0	0	0
Especialidad	0	0	0	Doctorado sin Grado	0	0	0
Maestría con Grado	7	2	9	Profesores de Tiempo Completo (PTC)	5	8	13
Maestría sin Grado	2	0	2	PTC con Posgrado	3	0	3

Cuerpos Académicos			
En Formación	En Consolidación	Consolidados	Total
0	0	0	0

Profesores con Perfil Deseable	0	Profesores pertenecientes al Sistema Nacional de Investigadores (SNI)	0
---------------------------------------	---	--	---

Dirección	Av. Tecnológico No. 21 Col. San Bartolo Tuxtepec C.P. 68446 San Juan Bautista Tuxtepec Oax.				
Clave del Centro de Tabajo	20DIT0008H	Telefono	(287) 87 5 39 26	Sitio Web	http://www.itcuencadelpapaloapan.com

Fecha de Inicio	18/04/1968	Fecha de Creación	18/04/1968
------------------------	------------	--------------------------	------------

Histórico de Matrícula	2012-2013	2013-2014	2014-2015	2015-2016
	6,165	5,686	6,362	6,553

Oferta Educativa

Programa Educativo	Modalidad	Matrícula	Mujeres	Hombres	Solicitantes	Aceptados
Contador Público	Escolarizada	0	0	0	0	0
Ingeniería Civil	Escolarizada	1,184	252	932	575	229
Ingeniería Eléctrica	Escolarizada	458	41	417	119	113
Ingeniería Electrónica	Escolarizada	478	57	421	133	106
Ingeniería en Gestión Empresarial	Escolarizada	847	537	310	280	189
Ingeniería en Sistemas Computacionales	Escolarizada	824	214	610	328	194
Ingeniería Industrial	Escolarizada	601	222	379	175	147
Ingeniería Mecánica	Escolarizada	727	42	685	217	180
Ingeniería Química	Escolarizada	460	257	203	159	116
Licenciatura en Administración	Escolarizada	775	507	268	286	157
Número de P.E. de Licenciatura	10	Subtotal	6,354	2,129	4,225	2,272
Doctorado en Ciencias en Desarrollo Regional y Tecnológico	Escolarizada	67	33	34	32	17
Maestría en Administración	Escolarizada	25	11	14	16	12
Maestría en Ciencias en Desarrollo Regional y Tecnológico	Escolarizada	62	42	20	48	26
Maestría en Construcción	Escolarizada	8	2	6	12	5
Maestría en Docencia	Escolarizada	37	16	21	22	21
Número de P.E. de Posgrado	5	Subtotal	199	104	95	130
Total de Programas Educativos	15	Total	6,553	2,233	4,320	2,402
Índice de Absorción						62.95%

PNPC	2	PBC	2
-------------	---	------------	---

Reingreso	5,041	Nuevo Ingreso	1,512
------------------	-------	----------------------	-------

	Ago-Dic 2014	Ene-Jun 2015	Total
Servicio Social	436	743	1179
Residencias Profesionales	590	365	955

	Ago-Dic 2014	Ene-Jun 2015	Total
Egresados	555	409	964
Titulados	285	405	690

Estructura Laboral

Personal Docente		
Total	Mujeres	Hombres
283	71	212

Personal No Docente		
Total	Mujeres	Hombres
163	78	85

Perfil Académico del Personal Docente

Nivel	Mujeres	Hombres	Total	Nivel	Mujeres	Hombres	Total
Licenciatura	39	132	171	Doctorado con Grado	4	19	23
Especialidad	1	9	10	Doctorado sin Grado	0	0	0
Maestría con Grado	27	52	79	Profesores de Tiempo Completo (PTC)	50	163	213
Maestría sin Grado	0	0	0	PTC con Posgrado	27	67	94

Cuerpos Académicos			
En Formación	En Consolidación	Consolidados	Total
5	0	0	5

Profesores con Perfil Deseable	9	Profesores pertenecientes al Sistema Nacional de Investigadores (SNI)	9
---------------------------------------	---	--	---

Dirección	Av. Ing. Víctor Bravo Ahuja. Esq. Calz. Tecnológico S/N Col. n/a C.P. 68030 Oaxaca de Juárez Oax.
------------------	---

Clave del Centro de Trabajo	20DIT0002N	Telefono	(951) 50 1 50 16	Sitio Web	http://www.itoaxaca.edu.mx
------------------------------------	------------	-----------------	------------------	------------------	---

Fecha de Inicio	16/07/1992	Fecha de Creación	16/07/1992
------------------------	------------	--------------------------	------------

Histórico de Matrícula	2012-2013	2013-2014	2014-2015	2015-2016
	1,461	1,312	1,266	1,331

Oferta Educativa

Programa Educativo	Modalidad	Matrícula	Mujeres	Hombres	Solicitantes	Aceptados
Contador Público	Escolarizada	233	162	71	83	81
Ingeniería en Administración	Escolarizada	229	149	80	97	89
Ingeniería en Agronomía	Escolarizada	265	75	190	90	77
Ingeniería en Gestión Empresarial	Escolarizada	174	113	61	43	38
Ingeniería en Sistemas Computacionales	Escolarizada	175	50	125	52	45
Ingeniería Industrial	Escolarizada	127	45	82	33	31
Ingeniería Informática	Escolarizada	128	53	75	35	25
Número de P.E. de Licenciatura	7	Subtotal	1,331	647	684	433
Número de P.E. de Posgrado	0	Subtotal	0	0	0	0
Total de Programas Educativos	7	Total	1,331	647	684	433
Índice de Absorción						89.15%

PNPC	0	PBC	0
-------------	---	------------	---

Reingreso	945	Nuevo Ingreso	386
------------------	-----	----------------------	-----

	Ago-Dic 2014	Ene-Jun 2015	Total
Servicio Social	0	218	218
Residencias Profesionales	0	17	17

	Ago-Dic 2014	Ene-Jun 2015	Total
Egresados	0	171	171
Titulados	0	101	101

Estructura Laboral

Personal Docente		
Total	Mujeres	Hombres
51	15	36

Personal No Docente		
Total	Mujeres	Hombres
18	12	6

Perfil Académico del Personal Docente							
Nivel	Mujeres	Hombres	Total	Nivel	Mujeres	Hombres	Total
Licenciatura	10	25	35	Doctorado con Grado	0	0	0
Especialidad	0	0	0	Doctorado sin Grado	0	0	0
Maestría con Grado	5	11	16	Profesores de Tiempo Completo (PTC)	6	15	21
Maestría sin Grado	0	0	0	PTC con Posgrado	3	8	11

Cuerpos Académicos			
En Formación	En Consolidación	Consolidados	Total
0	0	0	0

Profesores con Perfil Deseable	Profesores pertenecientes al Sistema Nacional de Investigadores (SNI)
0	0

Dirección	Km. 26 Carretera Pinotepa Nacional-Acapulco A.P. 26 Col. San José Estancia Grande C.P. 71600 Pinotepa Nacional Oax.				
Clave del Centro de Tabajo	20DIT0005K	Telefono	(954) 54 3 53 05	Sitio Web	http://www.itp.edu.mx

Fecha de Inicio	30/08/2010	Fecha de Creación	20/05/2010
------------------------	------------	--------------------------	------------

Histórico de Matrícula	2012-2013	2013-2014	2014-2015	2015-2016
	313	383	501	622

Oferta Educativa

Programa Educativo	Modalidad	Matrícula	Mujeres	Hombres	Solicitantes	Aceptados
Ingeniería Civil	Escolarizada	239	55	184	104	104
Ingeniería en Gestión Empresarial	Escolarizada	237	127	110	90	90
Ingeniería en Sistemas Computacionales	Escolarizada	146	32	114	59	59
Número de P.E. de Licenciatura	3	Subtotal	214	408	253	253
Número de P.E. de Posgrado	0	Subtotal	0	0	0	0
Total de Programas Educativos	3	Total	214	408	253	253
Índice de Absorción						100.00%

PNPC	0	PBC	0
-------------	---	------------	---

Reingreso	369	Nuevo Ingreso	253
------------------	-----	----------------------	-----

	Ago-Dic 2014	Ene-Jun 2015	Total
Servicio Social	0	10	10
Residencias Profesionales	0	3	3

	Ago-Dic 2014	Ene-Jun 2015	Total
Egresados	0	64	64
Titulados	0	60	60

Estructura Laboral

Personal Docente		
Total	Mujeres	Hombres
14	5	9

Personal No Docente		
Total	Mujeres	Hombres
2	2	0

Perfil Académico del Personal Docente

Nivel	Mujeres	Hombres	Total	Nivel	Mujeres	Hombres	Total
Licenciatura	4	6	10	Doctorado con Grado	0	0	0
Especialidad	0	0	0	Doctorado sin Grado	0	0	0
Maestría con Grado	1	3	4	Profesores de Tiempo Completo (PTC)	0	1	1
Maestría sin Grado	0	0	0	PTC con Posgrado	0	1	1

Cuerpos Académicos			
En Formación	En Consolidación	Consolidados	Total
0	0	0	0

Profesores con Perfil Deseable	0	Profesores pertenecientes al Sistema Nacional de Investigadores (SNI)	0
---------------------------------------	---	--	---

Dirección	Km. 5.35 Carretera San Pedro Pochutla Puerto Ángel S/N Col. El Colorado C.P. 70902 San Pedro Pochutla Oax.					
Clave del Centro de Tabajo	20DIT0011V	Telefono	(958) 10 9 24 94	Sitio Web	http://www.itpochutla.edu.mx	

Fecha de Inicio	03/09/1993	Fecha de Creación	01/09/1993
------------------------	------------	--------------------------	------------

Histórico de Matrícula	2012-2013	2013-2014	2014-2015	2015-2016
	1,147	1,290	1,487	1,665

Oferta Educativa

Programa Educativo	Modalidad	Matrícula	Mujeres	Hombres	Solicitantes	Aceptados	
Ingeniería Electrónica	Escolarizada	244	20	224	109	96	
Ingeniería en Acuicultura	Escolarizada	90	37	53	47	39	
Ingeniería en Gestión Empresarial	Escolarizada	574	390	184	165	144	
Ingeniería en Tecnologías de la Información y Comunicaciones	Escolarizada	180	69	111	50	42	
Ingeniería Mecánica	Escolarizada	413	42	371	135	116	
Ingeniería Química	Escolarizada	164	67	97	53	48	
Número de P.E. de Licenciatura	6	Subtotal	1,665	625	1,040	559	485
Número de P.E. de Posgrado	0	Subtotal	0	0	0	0	0
Total de Programas Educativos	6	Total	1,665	625	1,040	559	485
						Indice de Absorción	86.76%

PNPC	0	PBC	0
-------------	---	------------	---

Reingreso	1,180	Nuevo Ingreso	485
------------------	-------	----------------------	-----

	Ago-Dic 2014	Ene-Jun 2015	Total
Servicio Social	67	201	268
Residencias Profesionales	87	23	110

	Ago-Dic 2014	Ene-Jun 2015	Total
Egresados	74	31	105
Titulados	63	33	96

Estructura Laboral

Personal Docente		
Total	Mujeres	Hombres
47	15	32

Personal No Docente		
Total	Mujeres	Hombres
10	5	5

Perfil Académico del Personal Docente

Nivel	Mujeres	Hombres	Total	Nivel	Mujeres	Hombres	Total
Licenciatura	7	22	29	Doctorado con Grado	0	0	0
Especialidad	0	0	0	Doctorado sin Grado	0	0	0
Maestría con Grado	8	10	18	Profesores de Tiempo Completo (PTC)	1	5	6
Maestría sin Grado	0	0	0	PTC con Posgrado	1	2	3

Cuerpos Académicos			
En Formación	En Consolidación	Consolidados	Total
0	0	0	0

Profesores con Perfil Deseable	Profesores pertenecientes al Sistema Nacional de Investigadores (SNI)
0	0

Dirección	Carretera a San Antonio Monterrey Km. 1.7 Col. n/a C.P. 70701 Salina Cruz Oax.				
Clave del Centro de Trabajo	20DIT0010W	Telefono	(971) 71 6 32 42	Sitio Web	http://www.itsalinacruz.edu.mx/

Fecha de Inicio	11/12/2004	Fecha de Creación	15/11/2004
------------------------	------------	--------------------------	------------

Histórico de Matrícula	2012-2013	2013-2014	2014-2015	2015-2016
	350	454	607	843

Oferta Educativa

Programa Educativo	Modalidad	Matrícula	Mujeres	Hombres	Solicitantes	Aceptados
Ingeniería en Desarrollo Comunitario	Escolarizada	213	121	92	83	71
Ingeniería en Innovación Agrícola Sustentable	Escolarizada	163	79	84	104	96
Ingeniería en Tecnologías de la Información y Comunicaciones	Escolarizada	199	79	120	97	84
Ingeniería Forestal	Escolarizada	268	121	147	97	87
Número de P.E. de Licenciatura	4	Subtotal	843	400	443	381
Número de P.E. de Posgrado	0	Subtotal	0	0	0	0
Total de Programas Educativos	4	Total	843	400	443	381
Indice de Absorción						88.71%

PNPC	0	PBC	0
-------------	---	------------	---

Reingreso	505	Nuevo Ingreso	338
------------------	-----	----------------------	-----

	Ago-Dic 2014	Ene-Jun 2015	Total
Servicio Social	0	54	54
Residencias Profesionales	0	30	30

	Ago-Dic 2014	Ene-Jun 2015	Total
Egresados	0	29	29
Titulados	0	26	26

Estructura Laboral

Personal Docente		
Total	Mujeres	Hombres
31	10	21

Personal No Docente		
Total	Mujeres	Hombres
77	35	42

Perfil Académico del Personal Docente

Nivel	Mujeres	Hombres	Total	Nivel	Mujeres	Hombres	Total
Licenciatura	10	20	30	Doctorado con Grado	0	0	0
Especialidad	0	0	0	Doctorado sin Grado	0	0	0
Maestría con Grado	0	1	1	Profesores de Tiempo Completo (PTC)	4	4	8
Maestría sin Grado	0	0	0	PTC con Posgrado	0	0	0

Cuerpos Académicos			
En Formación	En Consolidación	Consolidados	Total
0	0	0	0

Profesores con Perfil Deseable	Profesores pertenecientes al Sistema Nacional de Investigadores (SNI)
0	0

Dirección	Melchor Ocampo S/N Col. San Miguel El Grande C.P. 71140 Oax Tlaxiaco San Miguel El Grande				
Clave del Centro de Trabajo	20EIT0002M	Telefono	(953) 5039134	Sitio Web	http://www.itsmigra.edu.mx

Fecha de Inicio	24/08/2009	Fecha de Creación	30/01/2010
------------------------	------------	--------------------------	------------

Histórico de Matrícula	2012-2013	2013-2014	2014-2015	2015-2016
	589	701	804	822

Oferta Educativa

Programa Educativo	Modalidad	Matrícula	Mujeres	Hombres	Solicitantes	Aceptados
Gastronomía	Escolarizada	258	149	109	128	89
Ingeniería en Administración	Escolarizada	231	160	71	67	51
Ingeniería en Desarrollo Comunitario	Escolarizada	146	76	70	42	29
Ingeniería en Sistemas Computacionales	Escolarizada	187	54	133	32	26
Número de P.E. de Licenciatura	4	Subtotal	822	439	383	269
Número de P.E. de Posgrado	0	Subtotal	0	0	0	0
Total de Programas Educativos	4	Total	822	439	383	269
Índice de Absorción						72.49%

PNPC	0	PBC	0
-------------	---	------------	---

Reingreso	627	Nuevo Ingreso	195
------------------	-----	----------------------	-----

	Ago-Dic 2014	Ene-Jun 2015	Total
Servicio Social	36	88	124
Residencias Profesionales	92	8	100

	Ago-Dic 2014	Ene-Jun 2015	Total
Egresados	109	0	109
Titulados	11	27	38

Estructura Laboral

Personal Docente		
Total	Mujeres	Hombres
44	20	24

Personal No Docente		
Total	Mujeres	Hombres
34	19	15

Perfil Académico del Personal Docente

Nivel	Mujeres	Hombres	Total	Nivel	Mujeres	Hombres	Total
Licenciatura	15	19	34	Doctorado con Grado	0	0	0
Especialidad	0	0	0	Doctorado sin Grado	0	0	0
Maestría con Grado	1	3	4	Profesores de Tiempo Completo (PTC)	0	0	0
Maestría sin Grado	4	2	6	PTC con Posgrado	0	0	0

Cuerpos Académicos			
En Formación	En Consolidación	Consolidados	Total
0	0	0	0

Profesores con Perfil Deseable	0	Profesores pertenecientes al Sistema Nacional de Investigadores (SNI)	0
---------------------------------------	---	--	---

Dirección	Av. Tecnológico S/N Col. Paraje San Pedro y San Pablo Teposcolula C.P. 69500 Oax San Pedro y San Pablo Teposcolula San Pedro y San Pablo Teposcolula		
------------------	--	--	--

Clave del Centro de Tabajo	20EIT0003L	Telefono	(953) 5378555	Sitio Web	http://www.itsteposcolula.edu.mx
-----------------------------------	------------	-----------------	---------------	------------------	---

Fecha de Inicio	01/10/1990	Fecha de Creación	22/02/1991
------------------------	------------	--------------------------	------------

Histórico de Matrícula	2012-2013	2013-2014	2014-2015	2015-2016
	1,009	1,162	1,202	1,308

Oferta Educativa

Programa Educativo	Modalidad	Matrícula	Mujeres	Hombres	Solicitantes	Aceptados
Ingeniería Civil	Escolarizada	309	60	249	138	115
Ingeniería en Gestión Empresarial	Escolarizada	267	155	112	67	66
Ingeniería en Sistemas Computacionales	Escolarizada	206	49	157	53	40
Ingeniería Industrial	Escolarizada	161	54	107	31	27
Ingeniería Mecatrónica	Escolarizada	105	10	95	28	23
Licenciatura en Administración	Escolarizada	260	173	87	108	102
Número de P.E. de Licenciatura	6	Subtotal	1,308	501	807	425
Número de P.E. de Posgrado	0	Subtotal	0	0	0	0
Total de Programas Educativos	6	Total	1,308	501	807	425
Índice de Absorción						87.76%

PNPC	0	PBC	0
-------------	---	------------	---

Reingreso	935	Nuevo Ingreso	373
------------------	-----	----------------------	-----

	Ago-Dic 2014	Ene-Jun 2015	Total
Servicio Social	170	24	194
Residencias Profesionales	82	36	118

	Ago-Dic 2014	Ene-Jun 2015	Total
Egresados	75	38	113
Titulados	48	27	75

Estructura Laboral

Personal Docente		
Total	Mujeres	Hombres
47	17	30

Personal No Docente		
Total	Mujeres	Hombres
23	14	9

Perfil Académico del Personal Docente

Nivel	Mujeres	Hombres	Total	Nivel	Mujeres	Hombres	Total
Licenciatura	14	21	35	Doctorado con Grado	0	0	0
Especialidad	0	0	0	Doctorado sin Grado	0	0	0
Maestría con Grado	1	8	9	Profesores de Tiempo Completo (PTC)	6	12	18
Maestría sin Grado	2	1	3	PTC con Posgrado	0	5	5

Cuerpos Académicos			
En Formación	En Consolidación	Consolidados	Total
0	0	0	0

Profesores con Perfil Deseable	Profesores pertenecientes al Sistema Nacional de Investigadores (SNI)
0	0

Dirección	Carretera Tlaxiaco-Putla Km. 2.5 Col. Llano Yosevee C.P. 69800 Santa María la Asunción Oax.
------------------	---

Clave del Centro de Tabajo	20DIT0004L	Telefono	(953) 55 2 04 05	Sitio Web	http://www.itlaxiaco.edu.mx/
-----------------------------------	------------	-----------------	------------------	------------------	---

Fecha de Inicio	19/09/1975	Fecha de Creación	19/09/1975
------------------------	------------	--------------------------	------------

Histórico de Matrícula	2012-2013	2013-2014	2014-2015	2015-2016
	2,364	2,263	2,276	2,486

Oferta Educativa

Programa Educativo	Modalidad	Matrícula	Mujeres	Hombres	Solicitantes	Aceptados
Contador Público	Escolarizada	222	138	84	70	70
Ingeniería Bioquímica	Escolarizada	170	72	98	63	63
Ingeniería Civil	Escolarizada	562	124	438	142	142
Ingeniería Electromecánica	Escolarizada	329	20	309	89	89
Ingeniería Electrónica	Escolarizada	92	14	78	23	23
Ingeniería en Gestión Empresarial	Escolarizada	343	165	178	91	91
Ingeniería en Sistemas Computacionales	Escolarizada	309	201	108	73	73
Ingeniería Informática	Escolarizada	123	51	72	16	16
Licenciatura en Administración	Escolarizada	310	163	147	103	103
Licenciatura en Contaduría	Escolarizada	1	1	0	0	0
Número de P.E. de Licenciatura	10	Subtotal	2,461	949	1,512	670
Maestría en Ciencias en Alimentos	Escolarizada	25	19	6	8	8
Número de P.E. de Posgrado	1	Subtotal	25	19	6	8
Total de Programas Educativos	11	Total	2,486	968	1,518	678
Indice de Absorción						100.00%

PNPC	1	PBC	4
-------------	---	------------	---

Reingreso	1,808	Nuevo Ingreso	678
------------------	-------	----------------------	-----

	Ago-Dic 2014	Ene-Jun 2015	Total
Servicio Social	287	117	404
Residencias Profesionales	310	34	344

	Ago-Dic 2014	Ene-Jun 2015	Total
Egresados	283	37	320
Titulados	100	356	456

Estructura Laboral

Personal Docente		
Total	Mujeres	Hombres
142	49	93

Personal No Docente		
Total	Mujeres	Hombres
90	41	49

Perfil Académico del Personal Docente

Nivel	Mujeres	Hombres	Total	Nivel	Mujeres	Hombres	Total
Licenciatura	18	50	68	Doctorado con Grado	4	7	11
Especialidad	0	0	0	Doctorado sin Grado	0	0	0
Maestría con Grado	27	36	63	Profesores de Tiempo Completo (PTC)	26	59	85
Maestría sin Grado	0	0	0	PTC con Posgrado	18	31	49

Cuerpos Académicos			
En Formación	En Consolidación	Consolidados	Total
1	1	0	2

Profesores con Perfil Deseable	16	Profesores pertenecientes al Sistema Nacional de Investigadores (SNI)	9
---------------------------------------	----	--	---

Dirección	Av. Dr. Víctor Bravo Ahuja S/N Col. 5 de Mayo C.P. 68350 San Juan Bautista Tuxtepec Oax.		
Clave del Centro de Trabajo	20DIT00010	Telefono	(287) 87 5 10 44
		Sitio Web	http://www.ittux.edu.mx/

Fecha de Inicio	01/08/2000	Fecha de Creación	01/05/2001
------------------------	------------	--------------------------	------------

Histórico de Matrícula	2012-2013	2013-2014	2014-2015	2015-2016
	391	410	462	554

Oferta Educativa

Programa Educativo	Modalidad	Matrícula	Mujeres	Hombres	Solicitantes	Aceptados
Ingeniería en Desarrollo Comunitario	A Distancia	113	54	59	23	23
Ingeniería en Gestión Empresarial	A Distancia	187	123	64	47	47
Ingeniería Industrial	A Distancia	97	31	66	31	31
Ingeniería en Desarrollo Comunitario	Escolarizada	45	28	17	21	21
Ingeniería en Gestión Empresarial	Escolarizada	72	44	28	51	51
Ingeniería Industrial	Escolarizada	40	8	32	26	26
Número de P.E. de Licenciatura	6	Subtotal	554	288	266	199
Número de P.E. de Posgrado	0	Subtotal	0	0	0	0
Total de Programas Educativos	6	Total	554	288	266	199
Índice de Absorción						100.00%

PNPC	0	PBC	0
-------------	---	------------	---

Reingreso	355	Nuevo Ingreso	199
------------------	-----	----------------------	-----

	Ago-Dic 2014	Ene-Jun 2015	Total
Servicio Social	11	17	28
Residencias Profesionales	9	4	13

	Ago-Dic 2014	Ene-Jun 2015	Total
Egresados	8	3	11
Titulados	1	0	1

Estructura Laboral

Personal Docente		
Total	Mujeres	Hombres
18	6	12

Personal No Docente		
Total	Mujeres	Hombres
3	2	1

Perfil Académico del Personal Docente							
Nivel	Mujeres	Hombres	Total	Nivel	Mujeres	Hombres	Total
Licenciatura	2	4	6	Doctorado con Grado	0	1	1
Especialidad	0	0	0	Doctorado sin Grado	1	1	2
Maestría con Grado	2	5	7	Profesores de Tiempo Completo (PTC)	1	8	9
Maestría sin Grado	1	1	2	PTC con Posgrado	0	6	6

Cuerpos Académicos			
En Formación	En Consolidación	Consolidados	Total
0	0	0	0

Profesores con Perfil Deseable	Profesores pertenecientes al Sistema Nacional de Investigadores (SNI)
0	0

Dirección	Calle Abasolo Paraje Cañada Grande Col. Barrio Agua Buena C.P. 68230 Santiago Suchilquitongo Oax.
------------------	---

Clave del Centro de Tabajo	20DIT00071	Telefono	(951) 52 8 46 60	Sitio Web	http://www.itrm.edu.mx/
-----------------------------------	------------	-----------------	------------------	------------------	---

Fecha de Inicio	27/11/1981	Fecha de Creación	06/11/1981
------------------------	------------	--------------------------	------------

Histórico de Matrícula	2012-2013	2013-2014	2014-2015	2015-2016
	1,735	1,675	1,692	1,648

Oferta Educativa

Programa Educativo	Modalidad	Matrícula	Mujeres	Hombres	Solicitantes	Aceptados
Ingeniería en Agronomía	Escolarizada	551	206	345	184	128
Ingeniería en Tecnologías de la Información y Comunicaciones	Escolarizada	214	75	139	61	36
Ingeniería Forestal	Escolarizada	241	89	152	68	50
Ingeniería Informática	Escolarizada	185	63	122	77	66
Licenciatura en Biología	Escolarizada	423	258	165	118	90
Licenciatura en Informática	Escolarizada	1	1	0	0	0
Número de P.E. de Licenciatura	6	Subtotal	1,615	692	923	508
Maestría en Ciencias en Productividad de Agroecosistemas	Escolarizada	33	15	18	32	20
Número de P.E. de Posgrado	1	Subtotal	33	15	32	20
Total de Programas Educativos	7	Total	1,648	707	941	540
Índice de Absorción						72.22%

PNPC	1	PBC	4
-------------	---	------------	---

Reingreso	1,258	Nuevo Ingreso	390
------------------	-------	----------------------	-----

	Ago-Dic 2014	Ene-Jun 2015	Total
Servicio Social	138	153	291
Residencias Profesionales	148	84	232

	Ago-Dic 2014	Ene-Jun 2015	Total
Egresados	77	177	254
Titulados	51	90	141

Estructura Laboral

Personal Docente		
Total	Mujeres	Hombres
85	34	51

Personal No Docente		
Total	Mujeres	Hombres
61	35	26

Perfil Académico del Personal Docente

Nivel	Mujeres	Hombres	Total	Nivel	Mujeres	Hombres	Total
Licenciatura	12	18	30	Doctorado con Grado	4	11	15
Especialidad	0	0	0	Doctorado sin Grado	0	0	0
Maestría con Grado	18	18	36	Profesores de Tiempo Completo (PTC)	22	36	58
Maestría sin Grado	0	4	4	PTC con Posgrado	17	21	38

Cuerpos Académicos			
En Formación	En Consolidación	Consolidados	Total
0	2	1	3

Profesores con Perfil Deseable	Profesores pertenecientes al Sistema Nacional de Investigadores (SNI)
13	8

Dirección	Calle Ex-Hacienda de Nazareno S/N Col. Nazareno C.P. 71230 Santa Cruz Xoxocotlán Oax.				
Clave del Centro de Trabajo	20DIT0009G	Telefono	(951) 51 7 07 88	Sitio Web	http://www.itvo.edu.mx/

TECNOLÓGICO NACIONAL DE MÉXICO

RESUMEN DEL ESTADO DE PUEBLA

DATOS GENERALES			
No. De Institutos Tecnológicos y/o Centros en el Estado	17	Proporción de la Matrícula del TecNM en el Estado con respecto a la Total del Estado	11.08%
Matrícula total del TecNM en el Estado	28,039	Población en el Estado de 18 a 22 años	590,372
Matrícula de Educación Superior en el Estado	253,038	% de Cobertura de los Institutos Tecnológicos	4.75%
Oferta educativa del TecNM en el Estado (P.E.)	112		

Institutos Tecnológicos Federales y/o Centros		3	
Total de Programas Educativos (P.E.)	25	Matrícula Total	11,410
Número de P.E. en Licenciatura	21	Matrícula Licenciatura	11,370
Número de P.E. en Posgrado	4	Matrícula Posgrado	40
Perfil Deseable	27	Matrícula Técnico Superior Univesitario	0
Profesores en el SNI	4	Cuerpos Académicos	10
Prog. de Calidad en Licenciatura (PBC)	14	Prog. de Calidad en Posgrado (PNPC)	0

Institutos Tecnológicos Descentralizados		14	
Total de Programas Educativos (P.E.)	87	Matrícula Total	16,629
Número de P.E. en Licenciatura	86	Matrícula Licenciatura	16,621
Número de P.E. en Posgrado	1	Matrícula Posgrado	8
Perfil Deseable	27	Matrícula Técnico Superior Univesitario	0
Profesores en el SNI	6	Cuerpos Académicos	13
Prog. de Calidad en Licenciatura (PBC)	30	Prog. de Calidad en Posgrado (PNPC)	0

Tipo de Institución	Institución	Prog. de Estudio de Licenciatura	Prog. de Estudio de Posgrado	Total P.E.	Matrícula Licenciatura	Matrícula Posgrado	Total Mat. 2015-2016	% de Absorción	PNPC	PBC	Perfil Deseable	SNI	Cuerpos Académicos
DESCENTRALIZADO	ACATLÁN DE OSORIO	5	0	5	838	0	838	94.40%	0	3	0	1	0
DESCENTRALIZADO	ATLIXCO	6	0	6	1,317	0	1,317	100.00%	0	1	2	0	2
DESCENTRALIZADO	CD. SERDÁN	6	0	6	1,297	0	1,297	89.83%	0	4	0	0	0
DESCENTRALIZADO	HUAUCHINANGO	8	0	8	1,505	0	1,505	79.95%	0	2	1	0	1
DESCENTRALIZADO	LA SIERRA NEGRA DE AJALPAN	4	0	4	624	0	624	78.29%	0	0	3	0	1
DESCENTRALIZADO	LA SIERRA NORTE DE PUEBLA	9	0	9	1,837	0	1,837	83.26%	0	4	4	0	1
DESCENTRALIZADO	LIBRES	7	0	7	1,202	0	1,202	86.46%	0	4	0	0	0
DESCENTRALIZADO	SAN MARTÍN TEXMELUCAN	7	0	7	1,411	0	1,411	85.45%	0	2	2	0	4
DESCENTRALIZADO	TEPEACA	5	0	5	1,024	0	1,024	83.74%	0	3	0	0	0
DESCENTRALIZADO	TEPEXI DE RODRÍGUEZ	5	0	5	512	0	512	89.55%	0	1	0	1	0
DESCENTRALIZADO	TEZIUTLÁN	7	1	8	2,289	8	2,297	78.50%	0	2	8	1	2
DESCENTRALIZADO	TLATLAUQUITEPEC	4	0	4	427	0	427	88.11%	0	0	0	0	0
DESCENTRALIZADO	VENUSTIANO CARRANZA	4	0	4	447	0	447	81.75%	0	0	0	0	0
DESCENTRALIZADO	ZACAPOAXTLA	9	0	9	1,891	0	1,891	72.95%	0	4	7	3	2
FEDERAL	PUEBLA	8	2	10	7,064	12	7,076	86.53%	0	6	17	4	7
FEDERAL	TECOMATLÁN	3	0	3	856	0	856	69.57%	0	0	0	0	0
FEDERAL	TEHUACAN	10	2	12	3,450	28	3,478	89.04%	0	8	10	0	3

Subtotal Federales	3	21	4	25	11,370	40	11,410	85.37%	0	14	27	4	10
Subtotal Descentralizados	14	86	1	87	16,621	8	16,629	83.59%	0	30	27	6	13
Total	17	107	5	112	27,991	48	28,039	84.12%	0	44	54	10	23

Fecha de Inicio	01/09/1997	Fecha de Creación	03/06/1998
------------------------	------------	--------------------------	------------

Histórico de Matrícula	2012-2013	2013-2014	2014-2015	2015-2016
	775	753	862	838

Oferta Educativa

Programa Educativo	Modalidad	Matrícula	Mujeres	Hombres	Solicitantes	Aceptados
Ingeniería Electrónica	Escolarizada	92	8	84	25	24
Ingeniería en Gestión Empresarial	Escolarizada	305	178	127	99	95
Ingeniería en Industrias Alimentarias	Escolarizada	74	40	34	20	18
Ingeniería Industrial	Escolarizada	98	39	59	40	37
Ingeniería Informática	Escolarizada	269	107	162	84	79
Número de P.E. de Licenciatura	5	Subtotal	838	372	466	268
Número de P.E. de Posgrado	0	Subtotal	0	0	0	0
Total de Programas Educativos	5	Total	838	372	466	268
Índice de Absorción						94.40%

PNPC	0	PBC	3
-------------	---	------------	---

Reingreso	585	Nuevo Ingreso	253
------------------	-----	----------------------	-----

	Ago-Dic 2014	Ene-Jun 2015	Total
Servicio Social	101	45	146
Residencias Profesionales	91	71	162

	Ago-Dic 2014	Ene-Jun 2015	Total
Egresados	116	55	171
Titulados	34	29	63

Estructura Laboral

Personal Docente		
Total	Mujeres	Hombres
55	22	33

Personal No Docente		
Total	Mujeres	Hombres
67	29	38

Perfil Académico del Personal Docente

Nivel	Mujeres	Hombres	Total	Nivel	Mujeres	Hombres	Total
Licenciatura	9	21	30	Doctorado con Grado	0	1	1
Especialidad	3	1	4	Doctorado sin Grado	0	0	0
Maestría con Grado	6	3	9	Profesores de Tiempo Completo (PTC)	5	4	9
Maestría sin Grado	4	7	11	PTC con Posgrado	5	1	6

Cuerpos Académicos			
En Formación	En Consolidación	Consolidados	Total
0	0	0	0

Profesores con Perfil Deseable	Profesores pertenecientes al Sistema Nacional de Investigadores (SNI)
0	1

Dirección	Carretera Acatlán-San Juan Ixcaquixtla Km. 5.5 n/a Col. Unidad Tecnológica C.P. 74949 Pue Acatlán Acatlán de Osorio
------------------	---

Clave del Centro de Tabajo	21EIT0006H	Telefono	(953) 5441877	Sitio Web	http://www.itsao.edu.mx
-----------------------------------	------------	-----------------	---------------	------------------	---

Fecha de Inicio	01/09/1998	Fecha de Creación	24/03/1999
------------------------	------------	--------------------------	------------

Histórico de Matrícula	2012-2013	2013-2014	2014-2015	2015-2016
	977	1,038	1,040	1,317

Oferta Educativa

Programa Educativo	Modalidad	Matrícula	Mujeres	Hombres	Solicitantes	Aceptados
Gastronomía	Escolarizada	107	57	50	107	107
Ingeniería Bioquímica	Escolarizada	178	120	58	69	69
Ingeniería Electromecánica	Escolarizada	213	18	195	82	82
Ingeniería en Sistemas Computacionales	Escolarizada	225	93	132	79	79
Ingeniería Industrial	Escolarizada	332	109	223	120	120
Ingeniería Mecatrónica	Escolarizada	262	52	210	113	113
Número de P.E. de Licenciatura	6	Subtotal	1,317	449	868	570
Número de P.E. de Posgrado	0	Subtotal	0	0	0	0
Total de Programas Educativos	6	Total	1,317	449	868	570
Índice de Absorción						100.00%

PNPC	0	PBC	1
-------------	---	------------	---

Reingreso	747	Nuevo Ingreso	570
------------------	-----	----------------------	-----

	Ago-Dic 2014	Ene-Jun 2015	Total
Servicio Social	184	43	227
Residencias Profesionales	33	84	117

	Ago-Dic 2014	Ene-Jun 2015	Total
Egresados	35	80	115
Titulados	44	54	98

Estructura Laboral

Personal Docente		
Total	Mujeres	Hombres
105	38	67

Personal No Docente		
Total	Mujeres	Hombres
175	70	105

Perfil Académico del Personal Docente

Nivel	Mujeres	Hombres	Total	Nivel	Mujeres	Hombres	Total
Licenciatura	27	59	86	Doctorado con Grado	3	1	4
Especialidad	0	0	0	Doctorado sin Grado	0	0	0
Maestría con Grado	8	7	15	Profesores de Tiempo Completo (PTC)	12	9	21
Maestría sin Grado	0	0	0	PTC con Posgrado	9	4	13

Cuerpos Académicos			
En Formación	En Consolidación	Consolidados	Total
2	0	0	2

Profesores con Perfil Deseable	Profesores pertenecientes al Sistema Nacional de Investigadores (SNI)
2	0

Dirección	Prolongación Heliotropo 1201 Col. Vista Hermosa C.P. 74218 Pue Atlixco Atlixco
------------------	--

Clave del Centro de Trabajo	21EIT0007G	Telefono	(244) 4462212	Sitio Web	http://www.itsatlixco.edu.mx
------------------------------------	------------	-----------------	---------------	------------------	---

Fecha de Inicio	30/08/1999	Fecha de Creación	04/02/2000
------------------------	------------	--------------------------	------------

Histórico de Matrícula	2012-2013	2013-2014	2014-2015	2015-2016
	946	1,041	1,144	1,297

Oferta Educativa

Programa Educativo	Modalidad	Matrícula	Mujeres	Hombres	Solicitantes	Aceptados	
Ingeniería en Gestión Empresarial	Escolarizada	237	145	92	111	96	
Ingeniería en Industrias Alimentarias	Escolarizada	106	72	34	33	27	
Ingeniería en Innovación Agrícola Sustentable	Escolarizada	102	40	62	35	33	
Ingeniería Industrial	Escolarizada	314	126	188	134	119	
Ingeniería Informática	Escolarizada	265	87	178	99	90	
Ingeniería Mecánica	Escolarizada	273	20	253	129	121	
Número de P.E. de Licenciatura	6	Subtotal	1,297	490	807	541	486
Número de P.E. de Posgrado	0	Subtotal	0	0	0	0	0
Total de Programas Educativos	6	Total	1,297	490	807	541	486
Índice de Absorción						89.83%	

PNPC	0	PBC	4
-------------	---	------------	---

Reingreso	811	Nuevo Ingreso	486
------------------	-----	----------------------	-----

	Ago-Dic 2014	Ene-Jun 2015	Total
Servicio Social	55	68	123
Residencias Profesionales	120	7	127

	Ago-Dic 2014	Ene-Jun 2015	Total
Egresados	47	74	121
Titulados	43	69	112

Estructura Laboral

Personal Docente		
Total	Mujeres	Hombres
47	20	27

Personal No Docente		
Total	Mujeres	Hombres
79	41	38

Perfil Académico del Personal Docente

Nivel	Mujeres	Hombres	Total	Nivel	Mujeres	Hombres	Total
Licenciatura	7	15	22	Doctorado con Grado	0	0	0
Especialidad	0	0	0	Doctorado sin Grado	0	0	0
Maestría con Grado	7	8	15	Profesores de Tiempo Completo (PTC)	5	4	9
Maestría sin Grado	6	4	10	PTC con Posgrado	3	2	5

Cuerpos Académicos			
En Formación	En Consolidación	Consolidados	Total
0	0	0	0

Profesores con Perfil Deseable	Profesores pertenecientes al Sistema Nacional de Investigadores (SNI)
0	0

Dirección	Avenida Instituto Tecnológico S/N Col. La Gloria C.P. 75520 Pue Chalchicomula de Sesma Ciudad Serdán
------------------	--

Clave del Centro de Tabajo	21EIT0008F	Telefono	(245) 4521834	Sitio Web	http://www.tecserdan.edu.mx
-----------------------------------	------------	-----------------	---------------	------------------	---

Fecha de Inicio	21/08/2000	Fecha de Creación	21/08/2000
------------------------	------------	--------------------------	------------

Histórico de Matrícula	2012-2013	2013-2014	2014-2015	2015-2016
	1,299	1,234	1,206	1,505

Oferta Educativa

Programa Educativo	Modalidad	Matrícula	Mujeres	Hombres	Solicitantes	Aceptados	
Ingeniería Eléctrica	Escolarizada	119	11	108	39	32	
Ingeniería en Administración	Escolarizada	99	62	37	103	99	
Ingeniería en Sistemas Computacionales	Escolarizada	178	61	117	83	50	
Ingeniería Industrial	Escolarizada	550	222	328	258	178	
Ingeniería Informática	Escolarizada	75	35	40	39	33	
Ingeniería Mecatrónica	Escolarizada	188	43	145	79	62	
Ingeniería en Sistemas Computacionales	Semipresencial	84	40	44	35	35	
Ingeniería Industrial	Semipresencial	212	77	135	97	97	
Número de P.E. de Licenciatura	8	Subtotal	1,505	551	954	733	586
Número de P.E. de Posgrado	0	Subtotal	0	0	0	0	0
Total de Programas Educativos	8	Total	1,505	551	954	733	586
						Índice de Absorción	79.95%

PNPC	0	PBC	2
-------------	---	------------	---

Reingreso	919	Nuevo Ingreso	586
------------------	-----	----------------------	-----

	Ago-Dic 2014	Ene-Jun 2015	Total
Servicio Social	57	150	207
Residencias Profesionales	135	27	162

	Ago-Dic 2014	Ene-Jun 2015	Total
Egresados	116	41	157
Titulados	52	134	186

Estructura Laboral

Personal Docente		
Total	Mujeres	Hombres
68	28	40

Personal No Docente		
Total	Mujeres	Hombres
136	56	80

Perfil Académico del Personal Docente

Nivel	Mujeres	Hombres	Total	Nivel	Mujeres	Hombres	Total
Licenciatura	8	19	27	Doctorado con Grado	1	1	2
Especialidad	0	0	0	Doctorado sin Grado	0	0	0
Maestría con Grado	16	13	29	Profesores de Tiempo Completo (PTC)	4	9	13
Maestría sin Grado	3	7	10	PTC con Posgrado	4	6	10

Cuerpos Académicos			
En Formación	En Consolidación	Consolidados	Total
1	0	0	1

Profesores con Perfil Deseable	Profesores pertenecientes al Sistema Nacional de Investigadores (SNI)
1	0

Dirección	Av. Tecnológico 80 Col. 5 de Octubre C.P. 73160 Pue Huauchinango Huauchinango				
Clave del Centro de Tabajo	21EIT0012S	Telefono	(776) 7625260	Sitio Web	http://www.itsh.edu.mx

Fecha de Inicio	10/09/2007	Fecha de Creación	28/08/2009
------------------------	------------	--------------------------	------------

Histórico de Matrícula	2012-2013	2013-2014	2014-2015	2015-2016
	402	399	531	624

Oferta Educativa

Programa Educativo	Modalidad	Matrícula	Mujeres	Hombres	Solicitantes	Aceptados
Ingeniería Electromecánica	Escolarizada	93	9	84	61	53
Ingeniería en Administración	Escolarizada	212	141	71	101	76
Ingeniería en Sistemas Computacionales	Escolarizada	126	35	91	58	46
Ingeniería Industrial	Escolarizada	193	81	112	84	63
Número de P.E. de Licenciatura	4	Subtotal	624	266	358	304
Número de P.E. de Posgrado	0	Subtotal	0	0	0	0
Total de Programas Educativos	4	Total	624	266	358	304
Índice de Absorción						78.29%

PNPC	0	PBC	0
-------------	---	------------	---

Reingreso	386	Nuevo Ingreso	238
------------------	-----	----------------------	-----

	Ago-Dic 2014	Ene-Jun 2015	Total
Servicio Social	0	47	47
Residencias Profesionales	59	2	61

	Ago-Dic 2014	Ene-Jun 2015	Total
Egresados	54	7	61
Titulados	5	45	50

Estructura Laboral

Personal Docente		
Total	Mujeres	Hombres
32	10	22

Personal No Docente		
Total	Mujeres	Hombres
46	24	22

Perfil Académico del Personal Docente

Nivel	Mujeres	Hombres	Total	Nivel	Mujeres	Hombres	Total
Licenciatura	6	14	20	Doctorado con Grado	0	0	0
Especialidad	0	0	0	Doctorado sin Grado	0	0	0
Maestría con Grado	3	4	7	Profesores de Tiempo Completo (PTC)	3	3	6
Maestría sin Grado	1	4	5	PTC con Posgrado	2	2	4

Cuerpos Académicos			
En Formación	En Consolidación	Consolidados	Total
1	0	0	1

Profesores con Perfil Deseable	Profesores pertenecientes al Sistema Nacional de Investigadores (SNI)
3	0

Dirección	Avenida Rafael Avila Camacho Oriente 3509 Col. Barrio La Fátima C.P. 75910 Pue Ajalpan Ciudad de Ajalpan		
------------------	--	--	--

Clave del Centro de Trabajo	21EIT1006O	Telefono	(236) 3812162	Sitio Web	http://www.itsna.edu.mx
------------------------------------	------------	-----------------	---------------	------------------	---

Fecha de Inicio	06/09/1993	Fecha de Creación	29/11/1994
-----------------	------------	-------------------	------------

Histórico de Matrícula	2012-2013	2013-2014	2014-2015	2015-2016
	1,641	1,595	1,642	1,837

Oferta Educativa

Programa Educativo	Modalidad	Matrícula	Mujeres	Hombres	Solicitantes	Aceptados
Contador Público	Escolarizada	340	222	118	138	111
Ingeniería Electromecánica	Escolarizada	253	11	242	83	73
Ingeniería en Industrias Alimentarias	Escolarizada	213	157	56	75	62
Ingeniería en Innovación Agrícola Sustentable	Escolarizada	79	34	45	46	37
Ingeniería Forestal	Escolarizada	240	118	122	70	53
Ingeniería Industrial	Escolarizada	408	141	267	161	136
Ingeniería Informática	Escolarizada	241	82	159	77	63
Licenciatura en Contaduría	Escolarizada	1	0	1	0	0
Ingeniería Industrial	Mixta	62	19	43	37	37
Número de P.E. de Licenciatura	9	Subtotal	1,837	784	1,053	687
Número de P.E. de Posgrado	0	Subtotal	0	0	0	0
Total de Programas Educativos	9	Total	1,837	784	1,053	687
Índice de Absorción						83.26%

PNPC	0	PBC	4
------	---	-----	---

Reingreso	1,265	Nuevo Ingreso	572
-----------	-------	---------------	-----

	Ago-Dic 2014	Ene-Jun 2015	Total
Servicio Social	264	26	290
Residencias Profesionales	173	18	191

	Ago-Dic 2014	Ene-Jun 2015	Total
Egresados	149	21	170
Titulados	13	176	189

Estructura Laboral

Personal Docente		
Total	Mujeres	Hombres
82	29	53

Personal No Docente		
Total	Mujeres	Hombres
76	41	35

Perfil Académico del Personal Docente

Nivel	Mujeres	Hombres	Total	Nivel	Mujeres	Hombres	Total
Licenciatura	14	28	42	Doctorado con Grado	0	0	0
Especialidad	0	1	1	Doctorado sin Grado	1	0	1
Maestría con Grado	11	17	28	Profesores de Tiempo Completo (PTC)	2	9	11
Maestría sin Grado	3	7	10	PTC con Posgrado	2	6	8

Cuerpos Académicos			
En Formación	En Consolidación	Consolidados	Total
1	0	0	1

Profesores con Perfil Deseable	Profesores pertenecientes al Sistema Nacional de Investigadores (SNI)
4	0

Dirección	Av. José Luis Martínez Vázquez 2000 Col. Jicolapa C.P. 73310 Pue Zacatlán Zacatlán		
Clave del Centro de Trabajo	21EIT0005I	Telefono	(797) 9751694
		Sitio Web	http://www.itsnp.edu.mx

Fecha de Inicio	21/08/2000	Fecha de Creación	03/01/2001
------------------------	------------	--------------------------	------------

Histórico de Matrícula	2012-2013	2013-2014	2014-2015	2015-2016
	639	750	967	1,202

Oferta Educativa

Programa Educativo	Modalidad	Matrícula	Mujeres	Hombres	Solicitantes	Aceptados
Ingeniería Electromecánica	Escolarizada	218	23	195	62	53
Ingeniería en Gestión Empresarial	Escolarizada	188	120	68	80	68
Ingeniería en Industrias Alimentarias	Escolarizada	132	93	39	35	30
Ingeniería en Innovación Agrícola Sustentable	Escolarizada	23	9	14	24	23
Ingeniería en Sistemas Automotrices	Escolarizada	226	19	207	148	125
Ingeniería en Sistemas Computacionales	Escolarizada	196	69	127	58	50
Ingeniería Industrial	Escolarizada	219	83	136	88	79
Número de P.E. de Licenciatura	7	Subtotal	1,202	416	786	495
Número de P.E. de Posgrado	0	Subtotal	0	0	0	0
Total de Programas Educativos	7	Total	1,202	416	786	495
Índice de Absorción						86.46%

PNPC	0	PBC	4
-------------	---	------------	---

Reingreso	774	Nuevo Ingreso	428
------------------	-----	----------------------	-----

	Ago-Dic 2014	Ene-Jun 2015	Total
Servicio Social	39	0	39
Residencias Profesionales	89	0	89

	Ago-Dic 2014	Ene-Jun 2015	Total
Egresados	105	0	105
Titulados	33	37	70

Estructura Laboral

Personal Docente		
Total	Mujeres	Hombres
53	14	39

Personal No Docente		
Total	Mujeres	Hombres
116	46	70

Perfil Académico del Personal Docente

Nivel	Mujeres	Hombres	Total	Nivel	Mujeres	Hombres	Total
Licenciatura	9	27	36	Doctorado con Grado	0	1	1
Especialidad	0	0	0	Doctorado sin Grado	0	0	0
Maestría con Grado	4	9	13	Profesores de Tiempo Completo (PTC)	3	7	10
Maestría sin Grado	1	2	3	PTC con Posgrado	3	4	7

Cuerpos Académicos			
En Formación	En Consolidación	Consolidados	Total
0	0	0	0

Profesores con Perfil Deseable	Profesores pertenecientes al Sistema Nacional de Investigadores (SNI)
0	0

Dirección	Camino Real esq. con Calle Cuauhtémoc n/a Col. Barrio de Tetela C.P. 73780 Pue Libres Ciudad de Libres		
Clave del Centro de Tabajo	21EIT0011T	Telefono	(276) 4730089
		Sitio Web	http://www.itslibres.edu.mx

Fecha de Inicio	02/09/1972	Fecha de Creación	02/09/1972
------------------------	------------	--------------------------	------------

Histórico de Matrícula	2012-2013	2013-2014	2014-2015	2015-2016
	5,419	5,902	6,284	7,076

Oferta Educativa

Programa Educativo	Modalidad	Matrícula	Mujeres	Hombres	Solicitantes	Aceptados
Ingeniería Eléctrica	Escolarizada	404	43	361	140	107
Ingeniería Electrónica	Escolarizada	761	102	659	216	192
Ingeniería en Gestión Empresarial	Escolarizada	612	348	264	179	144
Ingeniería en Logística	Escolarizada	634	291	343	194	158
Ingeniería en Tecnologías de la Información y Comunicaciones	Escolarizada	619	193	426	185	161
Ingeniería Industrial	Escolarizada	2,301	764	1,537	434	385
Ingeniería Mecánica	Escolarizada	1,184	81	1,103	242	229
Licenciatura en Administración	Escolarizada	549	319	230	147	134
Número de P.E. de Licenciatura	8	Subtotal	7,064	2,141	4,923	1,737
Maestría en Ciencias en Ingeniería Mecánica	Escolarizada	9	0	9	8	0
Maestría en Ingeniería	Escolarizada	3	3	0	0	0
Número de P.E. de Posgrado	2	Subtotal	12	3	9	0
Total de Programas Educativos	10	Total	7,076	2,144	4,932	1,745
Índice de Absorción						86.53%

PNPC	0	PBC	6
-------------	---	------------	---

Reingreso	5,566	Nuevo Ingreso	1,510
------------------	-------	----------------------	-------

	Ago-Dic 2014	Ene-Jun 2015	Total
Servicio Social	463	445	908
Residencias Profesionales	311	366	677

	Ago-Dic 2014	Ene-Jun 2015	Total
Egresados	270	371	641
Titulados	274	290	564

Estructura Laboral

Personal Docente		
Total	Mujeres	Hombres
300	94	206

Personal No Docente		
Total	Mujeres	Hombres
142	69	73

Perfil Académico del Personal Docente

Nivel	Mujeres	Hombres	Total	Nivel	Mujeres	Hombres	Total
Licenciatura	24	79	103	Doctorado con Grado	5	27	32
Especialidad	0	0	0	Doctorado sin Grado	0	0	0
Maestría con Grado	65	100	165	Profesores de Tiempo Completo (PTC)	55	126	181
Maestría sin Grado	0	0	0	PTC con Posgrado	49	86	135

Cuerpos Académicos			
En Formación	En Consolidación	Consolidados	Total
5	2	0	7

Profesores con Perfil Deseable	Profesores pertenecientes al Sistema Nacional de Investigadores (SNI)
17	4

Dirección	Av. Tecnológico No. 420 Col. Maravilla C.P. 07220 Puebla Pue.		
Clave del Centro de Tabajo	21DIT0001N	Telefono	(222) 22 9 88 01
		Sitio Web	http://www.itpuebla.edu.mx/

Fecha de Inicio	02/12/2002	Fecha de Creación	09/01/2004
Histórico de Matrícula	2012-2013 987	2013-2014 1,004	2014-2015 1,166
			2015-2016 1,411

Oferta Educativa

Programa Educativo	Modalidad	Matrícula	Mujeres	Hombres	Solicitantes	Aceptados
Contador Público	Escolarizada	394	264	130	189	163
Ingeniería Ambiental	Escolarizada	133	82	51	56	47
Ingeniería Electromecánica	Escolarizada	201	6	195	106	85
Ingeniería en Gestión Empresarial	Escolarizada	41	21	20	52	41
Ingeniería en Sistemas Computacionales	Escolarizada	222	76	146	107	92
Ingeniería en Tecnologías de la Información y Comunicaciones	Escolarizada	31	11	20	31	31
Ingeniería Industrial	Escolarizada	389	123	266	160	140
Número de P.E. de Licenciatura	7	Subtotal	1,411	583	828	701
Número de P.E. de Posgrado	0	Subtotal	0	0	0	0
Total de Programas Educativos	7	Total	1,411	583	828	701
Índice de Absorción						85.45%

PNPC	0	PBC	2	Reingreso	812	Nuevo Ingreso	599
	Ago-Dic 2014	Ene-Jun 2015	Total		Ago-Dic 2014	Ene-Jun 2015	Total
Servicio Social	110	14	124	Egresados	70	64	134
Residencias Profesionales	72	66	138	Titulados	37	61	98

Estructura Laboral

Personal Docente		
Total	Mujeres	Hombres
70	33	37

Personal No Docente		
Total	Mujeres	Hombres
75	40	35

Perfil Académico del Personal Docente

Nivel	Mujeres	Hombres	Total	Nivel	Mujeres	Hombres	Total
Licenciatura	12	21	33	Doctorado con Grado	1	0	1
Especialidad	0	0	0	Doctorado sin Grado	1	0	1
Maestría con Grado	11	11	22	Profesores de Tiempo Completo (PTC)	11	13	24
Maestría sin Grado	8	5	13	PTC con Posgrado	9	7	16

Cuerpos Académicos

En Formación	En Consolidación	Consolidados	Total
4	0	0	4

Profesores con Perfil Deseable	Profesores pertenecientes al Sistema Nacional de Investigadores (SNI)
2	0

Dirección	Camino a la Barranca de Pesos S/N Col. Los Ángeles Ejido de San Lucas Atoyatenco C.P. 74060 Pue San Martín Texmelucan San Martín Texmelucan				
Clave del Centro de Trabajo	21EIT0013R	Telefono	(248) 1111132	Sitio Web	http://www.itsmt.edu.mx

Fecha de Inicio	02/09/1984	Fecha de Creación	17/10/1987
------------------------	------------	--------------------------	------------

Histórico de Matrícula	2012-2013	2013-2014	2014-2015	2015-2016
	785	800	820	856

Oferta Educativa

Programa Educativo	Modalidad	Matrícula	Mujeres	Hombres	Solicitantes	Aceptados
Ingeniería en Agronomía	Escolarizada	458	178	280	193	149
Ingeniería en Gestión Empresarial	Escolarizada	203	111	92	84	46
Ingeniería en Sistemas Computacionales	Escolarizada	195	72	123	68	45
Número de P.E. de Licenciatura	3	Subtotal	856	361	495	345
Número de P.E. de Posgrado	0	Subtotal	0	0	0	0
Total de Programas Educativos	3	Total	856	361	495	345
Índice de Absorción						69.57%

PNPC	0	PBC	0
-------------	---	------------	---

Reingreso	616	Nuevo Ingreso	240
------------------	-----	----------------------	-----

	Ago-Dic 2014	Ene-Jun 2015	Total
Servicio Social	36	37	73
Residencias Profesionales	62	64	126

	Ago-Dic 2014	Ene-Jun 2015	Total
Egresados	0	85	85
Titulados	0	0	0

Estructura Laboral

Personal Docente		
Total	Mujeres	Hombres
38	12	26

Personal No Docente		
Total	Mujeres	Hombres
5	4	1

Perfil Académico del Personal Docente							
Nivel	Mujeres	Hombres	Total	Nivel	Mujeres	Hombres	Total
Licenciatura	12	18	30	Doctorado con Grado	0	1	1
Especialidad	0	0	0	Doctorado sin Grado	0	0	0
Maestría con Grado	0	6	6	Profesores de Tiempo Completo (PTC)	5	7	12
Maestría sin Grado	0	1	1	PTC con Posgrado	0	4	4

Cuerpos Académicos			
En Formación	En Consolidación	Consolidados	Total
0	0	0	0

Profesores con Perfil Deseable	0	Profesores pertenecientes al Sistema Nacional de Investigadores (SNI)	0
---------------------------------------	---	--	---

Dirección	Km. 19.5 Carretera Palomas Tlapa S/N Col. n/a C.P. 74870 Tecamatlán Pue.		
------------------	--	--	--

Clave del Centro de Tabajo	21DIT0003L	Telefono	(275) 44 1 20 42	Sitio Web	http://www.itapuebla.edu.mx/
-----------------------------------	------------	-----------------	------------------	------------------	---

Fecha de Inicio	01/10/1975	Fecha de Creación	01/10/1975
------------------------	------------	--------------------------	------------

Histórico de Matrícula	2012-2013	2013-2014	2014-2015	2015-2016
	3,158	3,148	3,263	3,478

Oferta Educativa

Programa Educativo	Modalidad	Matrícula	Mujeres	Hombres	Solicitantes	Aceptados	
Contador Público	Escolarizada	436	315	121	130	120	
Ingeniería Bioquímica	Escolarizada	378	253	125	89	80	
Ingeniería Civil	Escolarizada	777	129	648	201	152	
Ingeniería Electrónica	Escolarizada	115	9	106	35	35	
Ingeniería en Gestión Empresarial	Escolarizada	127	90	37	39	34	
Ingeniería en Logística	Escolarizada	70	42	28	20	15	
Ingeniería en Sistemas Computacionales	Escolarizada	334	96	238	76	72	
Ingeniería Industrial	Escolarizada	438	146	292	117	117	
Ingeniería Mecatrónica	Escolarizada	461	35	426	135	119	
Licenciatura en Administración	Escolarizada	314	200	114	69	66	
Número de P.E. de Licenciatura	10	Subtotal	3,450	1,315	2,135	911	810
Maestría en Administración	Escolarizada	12	4	8	6	6	
Maestría en Ingeniería Industrial	Escolarizada	16	7	9	14	13	
Número de P.E. de Posgrado	2	Subtotal	28	11	17	20	19
Total de Programas Educativos	12	Total	3,478	1,326	2,152	931	829
Indice de Absorción						89.04%	

PNPC	0	PBC	8
-------------	---	------------	---

Reingreso	2,649	Nuevo Ingreso	829
------------------	-------	----------------------	-----

	Ago-Dic 2014	Ene-Jun 2015	Total
Servicio Social	305	219	524
Residencias Profesionales	222	227	449

	Ago-Dic 2014	Ene-Jun 2015	Total
Egresados	189	149	338
Titulados	143	188	331

Estructura Laboral

Personal Docente		
Total	Mujeres	Hombres
197	74	123

Personal No Docente		
Total	Mujeres	Hombres
89	44	45

Perfil Académico del Personal Docente

Nivel	Mujeres	Hombres	Total	Nivel	Mujeres	Hombres	Total
Licenciatura	48	77	125	Doctorado con Grado	1	7	8
Especialidad	0	0	0	Doctorado sin Grado	0	0	0
Maestría con Grado	25	39	64	Profesores de Tiempo Completo (PTC)	29	56	85
Maestría sin Grado	0	0	0	PTC con Posgrado	18	31	49

Cuerpos Académicos			
En Formación	En Consolidación	Consolidados	Total
3	0	0	3

Profesores con Perfil Deseable	Profesores pertenecientes al Sistema Nacional de Investigadores (SNI)
10	0

Dirección	Calle Libramiento Tecnológico S/N Col. n/a C.P. 75770 Tehuacán Pue.				
Clave del Centro de Trabajo	21DIT0002M	Telefono	(238) 38 2 24 48	Sitio Web	http://www.ittehuacan.edu.mx/

Fecha de Inicio	21/08/2000	Fecha de Creación	07/12/2000
------------------------	------------	--------------------------	------------

Histórico de Matrícula	2012-2013	2013-2014	2014-2015	2015-2016
	911	927	948	1,024

Oferta Educativa

Programa Educativo	Modalidad	Matrícula	Mujeres	Hombres	Solicitantes	Aceptados
Ingeniería en Gestión Empresarial	Escolarizada	130	77	53	76	76
Ingeniería en Industrias Alimentarias	Escolarizada	119	73	46	48	35
Ingeniería en Sistemas Computacionales	Escolarizada	171	63	108	47	33
Ingeniería en Tecnologías de la Información y Comunicaciones	Escolarizada	95	42	53	31	27
Ingeniería Industrial	Escolarizada	509	141	368	167	138
Número de P.E. de Licenciatura	5	Subtotal	1,024	396	628	369
Número de P.E. de Posgrado	0	Subtotal	0	0	0	0
Total de Programas Educativos	5	Total	1,024	396	628	369
Indice de Absorción						83.74%

PNPC	0	PBC	3
-------------	---	------------	---

Reingreso	715	Nuevo Ingreso	309
------------------	-----	----------------------	-----

	Ago-Dic 2014	Ene-Jun 2015	Total
Servicio Social	113	6	119
Residencias Profesionales	79	8	87

	Ago-Dic 2014	Ene-Jun 2015	Total
Egresados	60	15	75
Titulados	20	27	47

Estructura Laboral

Personal Docente		
Total	Mujeres	Hombres
58	23	35

Personal No Docente		
Total	Mujeres	Hombres
76	34	42

Perfil Académico del Personal Docente

Nivel	Mujeres	Hombres	Total	Nivel	Mujeres	Hombres	Total
Licenciatura	13	26	39	Doctorado con Grado	1	0	1
Especialidad	0	1	1	Doctorado sin Grado	0	0	0
Maestría con Grado	9	8	17	Profesores de Tiempo Completo (PTC)	4	5	9
Maestría sin Grado	0	0	0	PTC con Posgrado	3	4	7

Cuerpos Académicos			
En Formación	En Consolidación	Consolidados	Total
0	0	0	0

Profesores con Perfil Deseable	Profesores pertenecientes al Sistema Nacional de Investigadores (SNI)
0	0

Dirección	Avenida Tecnológico S/N Col. Ex-Hacienda Santa Ana C.P. 75200 Pue Tepeaca Tepeaca
------------------	---

Clave del Centro de Trabajo	21EIT0010U	Telefono	(223) 2751449	Sitio Web	http://itstepeaca.edu.mx
------------------------------------	------------	-----------------	---------------	------------------	---

Fecha de Inicio	04/08/1997	Fecha de Creación	04/08/1997
------------------------	------------	--------------------------	------------

Histórico de Matrícula	2012-2013	2013-2014	2014-2015	2015-2016
	393	427	501	512

Oferta Educativa

Programa Educativo	Modalidad	Matrícula	Mujeres	Hombres	Solicitantes	Aceptados
Ingeniería en Gestión Empresarial	Escolarizada	103	66	37	51	39
Ingeniería en Sistemas Computacionales	Escolarizada	74	31	43	26	25
Ingeniería Industrial	Escolarizada	108	36	72	43	39
Ingeniería Mecánica	Escolarizada	68	5	63	25	24
Licenciatura en Administración	Escolarizada	159	101	58	56	53
Número de P.E. de Licenciatura	5	Subtotal	512	239	273	201
Número de P.E. de Posgrado	0	Subtotal	0	0	0	0
Total de Programas Educativos	5	Total	512	239	273	201
Índice de Absorción						89.55%

PNPC	0	PBC	1
-------------	---	------------	---

Reingreso	332	Nuevo Ingreso	180
------------------	-----	----------------------	-----

	Ago-Dic 2014	Ene-Jun 2015	Total
Servicio Social	5	54	59
Residencias Profesionales	32	11	43

	Ago-Dic 2014	Ene-Jun 2015	Total
Egresados	25	10	35
Titulados	7	16	23

Estructura Laboral

Personal Docente		
Total	Mujeres	Hombres
38	19	19

Personal No Docente		
Total	Mujeres	Hombres
90	38	52

Perfil Académico del Personal Docente

Nivel	Mujeres	Hombres	Total	Nivel	Mujeres	Hombres	Total
Licenciatura	9	13	22	Doctorado con Grado	1	0	1
Especialidad	0	0	0	Doctorado sin Grado	0	0	0
Maestría con Grado	7	3	10	Profesores de Tiempo Completo (PTC)	0	0	0
Maestría sin Grado	2	3	5	PTC con Posgrado	0	0	0

Cuerpos Académicos			
En Formación	En Consolidación	Consolidados	Total
0	0	0	0

Profesores con Perfil Deseable	Profesores pertenecientes al Sistema Nacional de Investigadores (SNI)
0	1

Dirección	Avenida Tecnológico S/N Col. Barrio San Sebastián Primera Sección C.P. 74690 Pue Tepexi de Rodríguez Tepexi de Rodríguez				
Clave del Centro de Trabajo	21EIT1002S	Telefono	(224) 4215574	Sitio Web	http://www.its-tepexi.edu.mx

Fecha de Inicio	01/09/1993	Fecha de Creación	08/11/1994
------------------------	------------	--------------------------	------------

Histórico de Matrícula	2012-2013	2013-2014	2014-2015	2015-2016
	2,141	2,136	2,118	2,297

Oferta Educativa

Programa Educativo	Modalidad	Matrícula	Mujeres	Hombres	Solicitantes	Aceptados
Ingeniería en Gestión Empresarial	Escolarizada	768	463	305	254	203
Ingeniería en Industrias Alimentarias	Escolarizada	136	96	40	58	38
Ingeniería en Sistemas Computacionales	Escolarizada	247	66	181	107	87
Ingeniería Industrial	Escolarizada	574	150	424	249	198
Ingeniería Informática	Escolarizada	253	83	170	104	82
Ingeniería Mecatrónica	Escolarizada	288	31	257	132	103
Ingeniería en Sistemas Computacionales	Virtual	23	8	15	21	17
Número de P.E. de Licenciatura	Subtotal	2,289	897	1,392	925	728
Especialización en Tecnologías de la Información	Escolarizada	8	1	7	10	6
Número de P.E. de Posgrado	Subtotal	8	1	7	10	6
Total de Programas Educativos	Total	2,297	898	1,399	935	734
Índice de Absorción						78.50%

PNPC	0	PBC	2
-------------	---	------------	---

Reingreso	1,563	Nuevo Ingreso	734
------------------	-------	----------------------	-----

	Ago-Dic 2014	Ene-Jun 2015	Total
Servicio Social	181	147	328
Residencias Profesionales	223	86	309

	Ago-Dic 2014	Ene-Jun 2015	Total
Egresados	226	106	332
Titulados	89	254	343

Estructura Laboral

Personal Docente		
Total	Mujeres	Hombres
102	42	60

Personal No Docente		
Total	Mujeres	Hombres
192	85	107

Perfil Académico del Personal Docente

Nivel	Mujeres	Hombres	Total	Nivel	Mujeres	Hombres	Total
Licenciatura	13	30	43	Doctorado con Grado	1	0	1
Especialidad	2	0	2	Doctorado sin Grado	2	1	3
Maestría con Grado	16	19	35	Profesores de Tiempo Completo (PTC)	12	8	20
Maestría sin Grado	8	10	18	PTC con Posgrado	10	5	15

Cuerpos Académicos			
En Formación	En Consolidación	Consolidados	Total
2	0	0	2

Profesores con Perfil Deseable	8	Profesores pertenecientes al Sistema Nacional de Investigadores (SNI)	1
---------------------------------------	---	--	---

Dirección	Fracción I y II S/N Col. Predio Aire Libre C.P. 73960 Pue Teziutlán Teziutlán				
Clave del Centro de Trabajo	21EIT0004J	Telefono	(231) 3114000	Sitio Web	http://www.itsteziutlan.edu.mx

Fecha de Inicio	06/09/2010	Fecha de Creación	00/01/1900
------------------------	------------	--------------------------	------------

Histórico de Matrícula	2012-2013	2013-2014	2014-2015	2015-2016
	201	259	304	427

Oferta Educativa

Programa Educativo	Modalidad	Matrícula	Mujeres	Hombres	Solicitantes	Aceptados
Contador Público	Escolarizada	234	155	79	129	115
Ingeniería en Acuicultura	Escolarizada	43	16	27	11	8
Ingeniería en Desarrollo Comunitario	Escolarizada	0	0	0	0	0
Ingeniería en Innovación Agrícola Sustentable	Escolarizada	150	72	78	45	40
Número de P.E. de Licenciatura	4	Subtotal	427	243	184	185
Número de P.E. de Posgrado	0	Subtotal	0	0	0	0
Total de Programas Educativos	4	Total	427	243	184	185
Indice de Absorción						88.11%

PNPC	0	PBC	0
-------------	---	------------	---

Reingreso	264	Nuevo Ingreso	163
------------------	-----	----------------------	-----

	Ago-Dic 2014	Ene-Jun 2015	Total
Servicio Social	0	20	20
Residencias Profesionales	0	0	0

	Ago-Dic 2014	Ene-Jun 2015	Total
Egresados	0	11	11
Titulados	0	0	0

Estructura Laboral

Personal Docente		
Total	Mujeres	Hombres
19	7	12

Personal No Docente		
Total	Mujeres	Hombres
23	10	13

Perfil Académico del Personal Docente

Nivel	Mujeres	Hombres	Total	Nivel	Mujeres	Hombres	Total
Licenciatura	6	6	12	Doctorado con Grado	0	1	1
Especialidad	0	0	0	Doctorado sin Grado	0	1	1
Maestría con Grado	1	4	5	Profesores de Tiempo Completo (PTC)	2	3	5
Maestría sin Grado	0	0	0	PTC con Posgrado	1	3	4

Cuerpos Académicos			
En Formación	En Consolidación	Consolidados	Total
0	0	0	0

Profesores con Perfil Deseable	0	Profesores pertenecientes al Sistema Nacional de Investigadores (SNI)	0
---------------------------------------	---	--	---

Dirección	Carretera Federal Amozoc Nautla Km. 122+600 Col. Contlatlauquitepec C.P. 73907 Pue Tlatlauquitepec Ciudad de Tlatlauquitepec		
------------------	--	--	--

Clave del Centro de Tabajo	21EIT1007N	Telefono	(233) 3180535	Sitio Web	http://www.itstl.com.mx/
-----------------------------------	------------	-----------------	---------------	------------------	---

Fecha de Inicio	03/09/2007	Fecha de Creación	28/08/2009
------------------------	------------	--------------------------	------------

Histórico de Matrícula	2012-2013	2013-2014	2014-2015	2015-2016
	434	491	462	447

Oferta Educativa

Programa Educativo	Modalidad	Matrícula	Mujeres	Hombres	Solicitantes	Aceptados
Ingeniería en Geociencias	Escolarizada	206	95	111	59	48
Ingeniería en Industrias Alimentarias	Escolarizada	61	42	19	31	22
Ingeniería en Sistemas Computacionales	Escolarizada	86	32	54	23	22
Ingeniería Forestal	Escolarizada	94	50	44	24	20
Número de P.E. de Licenciatura	4	Subtotal	447	219	228	137
Número de P.E. de Posgrado	0	Subtotal	0	0	0	0
Total de Programas Educativos	4	Total	447	219	228	137
Índice de Absorción						81.75%

PNPC	0	PBC	0
-------------	---	------------	---

Reingreso	335	Nuevo Ingreso	112
------------------	-----	----------------------	-----

	Ago-Dic 2014	Ene-Jun 2015	Total
Servicio Social	60	15	75
Residencias Profesionales	49	0	49

	Ago-Dic 2014	Ene-Jun 2015	Total
Egresados	46	6	52
Titulados	13	19	32

Estructura Laboral

Personal Docente		
Total	Mujeres	Hombres
29	17	12

Personal No Docente		
Total	Mujeres	Hombres
46	14	32

Perfil Académico del Personal Docente

Nivel	Mujeres	Hombres	Total	Nivel	Mujeres	Hombres	Total
Licenciatura	11	8	19	Doctorado con Grado	0	0	0
Especialidad	0	0	0	Doctorado sin Grado	0	1	1
Maestría con Grado	4	1	5	Profesores de Tiempo Completo (PTC)	2	5	7
Maestría sin Grado	2	2	4	PTC con Posgrado	0	2	2

Cuerpos Académicos			
En Formación	En Consolidación	Consolidados	Total
0	0	0	0

Profesores con Perfil Deseable	Profesores pertenecientes al Sistema Nacional de Investigadores (SNI)
0	0

Dirección	Avenida Tecnológico S/N Col. El Huasteco C.P. 73049 Pue Venustiano Carranza Venustiano Carranza				
Clave del Centro de Trabajo	21EIT1005P	Telefono	(736) 8435753	Sitio Web	http://www.itsvc.edu.mx

Fecha de Inicio	26/08/1996	Fecha de Creación	04/08/1997
------------------------	------------	--------------------------	------------

Histórico de Matrícula	2012-2013	2013-2014	2014-2015	2015-2016
	1,131	1,305	1,642	1,891

Oferta Educativa

Programa Educativo	Modalidad	Matrícula	Mujeres	Hombres	Solicitantes	Aceptados	
Gastronomía	Escolarizada	283	165	118	205	169	
Ingeniería en Administración	Escolarizada	221	131	90	129	69	
Ingeniería Forestal	Escolarizada	182	78	104	89	52	
Ingeniería Industrial	Escolarizada	216	50	166	100	61	
Ingeniería Informática	Escolarizada	263	81	182	130	105	
Ingeniería Mecatrónica	Escolarizada	259	25	234	133	109	
Licenciatura en Biología	Escolarizada	250	150	100	141	93	
Ingeniería en Administración	Semipresencial	125	86	39	55	53	
Ingeniería Industrial	Semipresencial	92	23	69	42	36	
Número de P.E. de Licenciatura	9	Subtotal	1,891	789	1,102	1,024	747
Número de P.E. de Posgrado	0	Subtotal	0	0	0	0	0
Total de Programas Educativos	9	Total	1,891	789	1,102	1,024	747
						Indice de Absorción	72.95%

PNPC	0	PBC	4
-------------	---	------------	---

Reingreso	1,144	Nuevo Ingreso	747
------------------	-------	----------------------	-----

	Ago-Dic 2014	Ene-Jun 2015	Total
Servicio Social	88	77	165
Residencias Profesionales	173	8	181

	Ago-Dic 2014	Ene-Jun 2015	Total
Egresados	0	164	164
Titulados	13	148	161

Estructura Laboral

Personal Docente		
Total	Mujeres	Hombres
78	29	49

Personal No Docente		
Total	Mujeres	Hombres
96	42	54

Perfil Académico del Personal Docente

Nivel	Mujeres	Hombres	Total	Nivel	Mujeres	Hombres	Total
Licenciatura	13	31	44	Doctorado con Grado	2	3	5
Especialidad	0	0	0	Doctorado sin Grado	1	1	2
Maestría con Grado	11	12	23	Profesores de Tiempo Completo (PTC)	5	10	15
Maestría sin Grado	2	2	4	PTC con Posgrado	3	6	9

Cuerpos Académicos			
En Formación	En Consolidación	Consolidados	Total
2	0	0	2

Profesores con Perfil Deseable	Profesores pertenecientes al Sistema Nacional de Investigadores (SNI)
7	3

Dirección	Carretera Acuaco - Zacapoaxtla Km. 8 Col. Totoltepec C.P. 73680 Pue Zacapoaxtla Zacapoaxtla		
Clave del Centro de Trabajo	21EIT0009E	Telefono	(233) 3175000
		Sitio Web	http://www.itsz.edu.mx

TECNOLÓGICO NACIONAL DE MÉXICO

RESUMEN DEL ESTADO DE QUERÉTARO

DATOS GENERALES			
No. De Institutos Tecnológicos y/o Centros en el Estado	3	Proporción de la Matrícula del TecNM en el Estado con respecto a la Total del Estado	11.21%
Matrícula total del TecNM en el Estado	83		
Matrícula de Educación Superior en el Estado	76,896	Población en el Estado de 18 a 22 años	186,409
Oferta educativa del TecNM en el Estado (P.E.)	23	% de Cobertura de los Institutos Tecnológicos	4.63%

Institutos Tecnológicos Federales y/o Centros				3
Total de Programas Educativos (P.E.)	23	Matrícula Total		8,622
Número de P.E. en Licenciatura	18	Matrícula Licenciatura		8,539
Número de P.E. en Posgrado	5	Matrícula Posgrado		83
Perfil Deseable	35	Matrícula Técnico Superior Univesitario		0
Profesores en el SNI	5	Cuerpos Académicos		5
Prog. de Calidad en Licenciatura (PBC)	6	Prog. de Calidad en Posgrado (PNPC)		1

Tipo de Institución	Institución	Prog. de Estudio de Licenciatura	Prog. de Estudio de Posgrado	Total P.E.	Matricula Licenciatura	Matricula Posgrado	Total Mat. 2015-2016	% de Absorción	PNPC	PBC	Perfil Deseable	SNI	Cuerpos Académicos
FEDERAL	CIIDET	0	4	4	0	31	31	100.00%	0	0	3	0	1
FEDERAL	QUERÉTARO	13	1	14	6,117	52	6,169	38.21%	1	4	23	4	3
FEDERAL	SAN JUAN DEL RÍO	5	0	5	2,422	0	2,422	83.51%	0	2	9	1	1

Subtotal Federales	3	18	5	23	8,539	83	8,622	47.14%	1	6	35	5	5
Total	3	18	5	23	8,539	83	8,622	47.14%	1	6	35	5	5

Fecha de Inicio	26/08/1991	Fecha de Creación	24/11/1976
Histórico de Matrícula	2012-2013	2013-2014	2014-2015
	71	8	36
		2015-2016	31

Oferta Educativa

Programa Educativo	Modalidad	Matrícula	Mujeres	Hombres	Solicitantes	Aceptados
Número de P.E. de Licenciatura	Subtotal	0	0	0	0	0
Especialización en Aprendizaje y Enseñanza de las Ciencias Básicas	Escolarizada	7	4	3	7	7
Especialización en Investigación Educativa	Escolarizada	5	1	4	5	5
Especialización en Liderazgo y Gestión Institucional	Escolarizada	18	7	11	0	0
Especialización en Tecnologías de la Información para El Aprendizaje	Escolarizada	1	0	1	1	1
Número de P.E. de Posgrado	Subtotal	31	12	19	13	13
Total de Programas Educativos	Total	31	12	19	13	13
Indice de Absorción						100.00%

PNPC	0	PBC	0
-------------	---	------------	---

Reingreso	18	Nuevo Ingreso	13
------------------	----	----------------------	----

	Ago-Dic 2014	Ene-Jun 2015	Total
Servicio Social	0	0	0
Residencias Profesionales	0	0	0

	Ago-Dic 2014	Ene-Jun 2015	Total
Egresados	2	2	4
Titulados	2	2	4

Estructura Laboral

Personal Docente		
Total	Mujeres	Hombres
47	19	28

Personal No Docente		
Total	Mujeres	Hombres
51	25	26

Perfil Académico del Personal Docente

Nivel	Mujeres	Hombres	Total	Nivel	Mujeres	Hombres	Total
Licenciatura	9	5	14	Doctorado con Grado	3	9	12
Especialidad	0	2	2	Doctorado sin Grado	0	0	0
Maestría con Grado	7	12	19	Profesores de Tiempo Completo (PTC)	18	27	45
Maestría sin Grado	0	0	0	PTC con Posgrado	10	23	33

Cuerpos Académicos

En Formación	En Consolidación	Consolidados	Total
1	0	0	1

Profesores con Perfil Deseable	Profesores pertenecientes al Sistema Nacional de Investigadores (SNI)
3	0

Dirección	Av. Universidad No. 282 Pte. Col. Centro C.P. 76000 Querétaro Qro.				
Clave del Centro de Trabajo	22IIT0001H	Telefono	(442) 21 6 37 46, 47 y 48	Sitio Web	http://www.ciidet.edu.mx

Fecha de Inicio	02/01/1967	Fecha de Creación	02/01/1967
------------------------	------------	--------------------------	------------

Histórico de Matrícula	2012-2013	2013-2014	2014-2015	2015-2016
	6,241	5,997	6,060	6,169

Oferta Educativa

Programa Educativo	Modalidad	Matrícula	Mujeres	Hombres	Solicitantes	Aceptados	
Arquitectura	Escolarizada	749	322	427	273	87	
Ingeniería Eléctrica	Escolarizada	224	22	202	44	33	
Ingeniería Electrónica	Escolarizada	302	32	270	62	62	
Ingeniería en Gestión Empresarial	Escolarizada	588	399	189	150	72	
Ingeniería en Logística	Escolarizada	298	169	129	85	39	
Ingeniería en Materiales	Escolarizada	177	76	101	38	29	
Ingeniería en Sistemas Computacionales	Escolarizada	549	131	418	212	73	
Ingeniería Industrial	Escolarizada	924	337	587	423	100	
Ingeniería Mecánica	Escolarizada	587	68	519	185	73	
Ingeniería Mecatrónica	Escolarizada	766	85	681	674	104	
Ingeniería en Gestión Empresarial	Semipresencial	95	69	26	23	23	
Ingeniería en Sistemas Computacionales	Semipresencial	322	144	178	55	55	
Ingeniería Industrial	Semipresencial	536	194	342	157	157	
Número de P.E. de Licenciatura	13	Subtotal	6,117	2,048	4,069	2,381	907
Maestría en Ingeniería	Escolarizada	52	16	36	66	28	
Número de P.E. de Posgrado	1	Subtotal	52	16	36	66	28
Total de Programas Educativos	14	Total	6,169	2,064	4,105	2,447	935
Índice de Absorción						38.21%	

PNPC	1	PBC	4
-------------	---	------------	---

Reingreso	5,234	Nuevo Ingreso	935
------------------	-------	----------------------	-----

	Ago-Dic 2014	Ene-Jun 2015	Total
Servicio Social	580	812	1392
Residencias Profesionales	393	548	941

	Ago-Dic 2014	Ene-Jun 2015	Total
Egresados	381	387	768
Titulados	211	169	380

Estructura Laboral

Personal Docente		
Total	Mujeres	Hombres
365	119	246

Personal No Docente		
Total	Mujeres	Hombres
162	72	90

Perfil Académico del Personal Docente

Nivel	Mujeres	Hombres	Total	Nivel	Mujeres	Hombres	Total
Licenciatura	73	137	210	Doctorado con Grado	7	25	32
Especialidad	0	0	0	Doctorado sin Grado	0	0	0
Maestría con Grado	39	84	123	Profesores de Tiempo Completo (PTC)	59	131	190
Maestría sin Grado	0	0	0	PTC con Posgrado	29	67	96

Cuerpos Académicos

En Formación	En Consolidación	Consolidados	Total
2	1	0	3

Profesores con Perfil Deseable	Profesores pertenecientes al Sistema Nacional de Investigadores (SNI)
23	4

Dirección	Av. Tecnológico y Mariano Escobedo S/N Col. Centro Histórico C.P. 76000 Querétaro Qro.				
Clave del Centro de Trabajo	22DIT0001M	Telefono	(442) 22 7 44 00	Sitio Web	http://www.itq.edu.mx/

Fecha de Inicio	03/10/1988	Fecha de Creación	19/08/1988
------------------------	------------	--------------------------	------------

Histórico de Matrícula	2012-2013	2013-2014	2014-2015	2015-2016
	1,766	1,996	2,138	2,422

Oferta Educativa

Programa Educativo	Modalidad	Matrícula	Mujeres	Hombres	Solicitantes	Aceptados
Ingeniería Electrónica	Escolarizada	244	20	224	66	61
Ingeniería en Gestión Empresarial	Escolarizada	519	334	185	135	116
Ingeniería en Sistemas Computacionales	Escolarizada	506	170	336	103	77
Ingeniería en Tecnologías de la Información y Comunicaciones	Escolarizada	125	62	63	33	30
Ingeniería Industrial	Escolarizada	1,028	363	665	245	202
Número de P.E. de Licenciatura	5	Subtotal	2,422	949	1,473	582
Número de P.E. de Posgrado	0	Subtotal	0	0	0	0
Total de Programas Educativos	5	Total	2,422	949	1,473	582
Índice de Absorción						83.51%

PNPC	0	PBC	2
-------------	---	------------	---

Reingreso	1,936	Nuevo Ingreso	486
------------------	-------	----------------------	-----

	Ago-Dic 2014	Ene-Jun 2015	Total
Servicio Social	100	331	431
Residencias Profesionales	203	82	285

	Ago-Dic 2014	Ene-Jun 2015	Total
Egresados	181	85	266
Titulados	93	129	222

Estructura Laboral

Personal Docente		
Total	Mujeres	Hombres
96	37	59

Personal No Docente		
Total	Mujeres	Hombres
38	23	15

Perfil Académico del Personal Docente

Nivel	Mujeres	Hombres	Total	Nivel	Mujeres	Hombres	Total
Licenciatura	12	26	38	Doctorado con Grado	1	4	5
Especialidad	0	0	0	Doctorado sin Grado	1	1	2
Maestría con Grado	18	22	40	Profesores de Tiempo Completo (PTC)	13	30	43
Maestría sin Grado	5	6	11	PTC con Posgrado	8	15	23

Cuerpos Académicos

En Formación	En Consolidación	Consolidados	Total
1	0	0	1

Profesores con Perfil Deseable	Profesores pertenecientes al Sistema Nacional de Investigadores (SNI)
9	1

Dirección	Av. Tecnológico No. 2 Col. Centro C.P. 76800 San Juan del Río Qro.
------------------	--

Clave del Centro de Trabajo	22DIT0003K	Telefono	(427) 27 2 41 18	Sitio Web	http://www.itsanjuan.edu.mx/
------------------------------------	------------	-----------------	------------------	------------------	---

TECNOLÓGICO NACIONAL DE MÉXICO

RESUMEN DEL ESTADO DE QUINTANA ROO

DATOS GENERALES			
No. De Institutos Tecnológicos y/o Centros en el Estado	4	Proporción de la Matrícula del TecNM en el Estado con respecto a la Total del Estado	20.31%
Matrícula total del TecNM en el Estado	7,872		
Matrícula de Educación Superior en el Estado	38,764	Población en el Estado de 18 a 22 años	143,569
Oferta educativa del TecNM en el Estado (P.E.)	42	% de Cobertura de los Institutos Tecnológicos	5.48%

Institutos Tecnológicos Federales y/o Centros				3
Total de Programas Educativos (P.E.)	37	Matrícula Total	6,689	
Número de P.E. en Licenciatura	32	Matrícula Licenciatura	6,605	
Número de P.E. en Posgrado	5	Matrícula Posgrado	84	
Perfil Deseable	13	Matrícula Técnico Superior Univesitario	0	
Profesores en el SNI	9	Cuerpos Académicos	5	
Prog. de Calidad en Licenciatura (PBC)	15	Prog. de Calidad en Posgrado (PNPC)	2	

Institutos Tecnológicos Descentralizados				1
Total de Programas Educativos (P.E.)	5	Matrícula Total	1,183	
Número de P.E. en Licenciatura	5	Matrícula Licenciatura	1,183	
Número de P.E. en Posgrado	0	Matrícula Posgrado	0	
Perfil Deseable	3	Matrícula Técnico Superior Univesitario	0	
Profesores en el SNI	1	Cuerpos Académicos	1	
Prog. de Calidad en Licenciatura (PBC)	1	Prog. de Calidad en Posgrado (PNPC)	0	

Tipo de Institución	Institución	Prog. de Estudio de Licenciatura	Prog. de Estudio de Posgrado	Total P.E.	Matricula Licenciatura	Matricula Posgrado	Total Mat. 2015-2016	% de Absorción	PNPC	PBC	Perfil Deseable	SNI	Cuerpos Académicos
DESCENTRALIZADO	FELIPE CARRILLO PUERTO	5	0	5	1,183	0	1,183	79.63%	0	1	3	1	1
FEDERAL	CANCÚN	10	2	12	3,112	12	3,124	79.39%	0	4	4	3	1
FEDERAL	CHETUMAL	16	2	18	2,821	63	2,884	64.81%	2	8	9	4	2
FEDERAL	LA ZONA MAYA	6	1	7	672	9	681	89.33%	0	3	0	2	2

Subtotal Federales	3	32	5	37	6,605	84	6,689	73.28%	2	15	13	9	5
Subtotal Descentralizados	1	5	0	5	1,183	0	1,183	79.63%	0	1	3	1	1
Total	4	37	5	42	7,788	84	7,872	74.14%	2	16	16	10	6

Fecha de Inicio	22/09/1986	Fecha de Creación	22/09/1986
------------------------	------------	--------------------------	------------

Histórico de Matrícula	2012-2013	2013-2014	2014-2015	2015-2016
	2,678	2,713	2,898	3,124

Oferta Educativa

Programa Educativo	Modalidad	Matrícula	Mujeres	Hombres	Solicitantes	Aceptados	
Contador Público	Escolarizada	719	373	346	230	222	
Ingeniería Civil	Escolarizada	356	72	284	118	106	
Ingeniería Electromecánica	Escolarizada	270	17	253	110	97	
Ingeniería en Administración	Escolarizada	202	93	109	165	56	
Ingeniería en Gestión Empresarial	Escolarizada	215	97	118	81	55	
Ingeniería en Sistemas Computacionales	Escolarizada	470	85	385	165	154	
Ingeniería Informática	Escolarizada	76	19	57	0	0	
Ingeniería Mecatrónica	Escolarizada	192	11	181	73	50	
Licenciatura en Administración	Escolarizada	607	357	250	195	166	
Licenciatura en Contaduría	Escolarizada	5	3	2	0	0	
Número de P.E. de Licenciatura	10	Subtotal	3,112	1,127	1,985	1,137	906
Doctorado Interinstitucional en Ciencias en Materiales	Escolarizada	6	2	4	4	2	
Maestría en Ciencias Ambientales	Escolarizada	6	2	4	9	5	
Número de P.E. de Posgrado	2	Subtotal	12	4	8	13	7
Total de Programas Educativos	12	Total	3,124	1,131	1,993	1,150	913
Índice de Absorción						79.39%	

PNPC	0	PBC	4
-------------	---	------------	---

Reingreso	2,211	Nuevo Ingreso	913
------------------	-------	----------------------	-----

	Ago-Dic 2014	Ene-Jun 2015	Total
Servicio Social	0	0	0
Residencias Profesionales	0	0	0

	Ago-Dic 2014	Ene-Jun 2015	Total
Egresados	133	116	249
Titulados	99	91	190

Estructura Laboral

Personal Docente		
Total	Mujeres	Hombres
149	46	103

Personal No Docente		
Total	Mujeres	Hombres
45	22	23

Perfil Académico del Personal Docente

Nivel	Mujeres	Hombres	Total	Nivel	Mujeres	Hombres	Total
Licenciatura	27	73	100	Doctorado con Grado	3	15	18
Especialidad	0	0	0	Doctorado sin Grado	0	0	0
Maestría con Grado	16	15	31	Profesores de Tiempo Completo (PTC)	21	50	71
Maestría sin Grado	0	0	0	PTC con Posgrado	13	20	33

Cuerpos Académicos

En Formación	En Consolidación	Consolidados	Total
0	1	0	1

Profesores con Perfil Deseable	Profesores pertenecientes al Sistema Nacional de Investigadores (SNI)
4	3

Dirección	Av. Kabah Km. 3 Col. Centro C.P. 77500 Benito Juárez Q. Roo
------------------	---

Clave del Centro de Trabajo	23DIT0002K	Telefono	(998) 88 0 74 32	Sitio Web	http://www.itcancun.edu.mx/
------------------------------------	------------	-----------------	------------------	------------------	---

Fecha de Inicio	08/10/1975	Fecha de Creación	08/10/1975
Histórico de Matrícula	2012-2013	2013-2014	2014-2015
	2,821	2,865	2,768
			2015-2016
			2,884

Oferta Educativa

Programa Educativo	Modalidad	Matrícula	Mujeres	Hombres	Solicitantes	Aceptados	
Contador Público	Abierta	31	16	15	27	17	
Ingeniería en Administración	Abierta	24	18	6	13	7	
Ingeniería en Gestión Empresarial	Abierta	14	9	5	0	0	
Licenciatura en Administración	Abierta	2	0	2	0	0	
Licenciatura en Contaduría	Abierta	5	3	2	0	0	
Arquitectura	Escolarizada	400	168	232	186	113	
Contador Público	Escolarizada	329	169	160	127	87	
Ingeniería Civil	Escolarizada	424	101	323	178	126	
Ingeniería Eléctrica	Escolarizada	196	14	182	88	60	
Ingeniería en Administración	Escolarizada	290	177	113	100	70	
Ingeniería en Gestión Empresarial	Escolarizada	273	146	127	87	63	
Ingeniería en Sistemas Computacionales	Escolarizada	208	29	179	142	96	
Ingeniería en Tecnologías de la Información y Comunicaciones	Escolarizada	99	18	81	45	30	
Licenciatura en Administración	Escolarizada	216	112	104	113	62	
Licenciatura en Biología	Escolarizada	307	165	142	169	100	
Licenciatura en Informática	Escolarizada	3	1	2	0	0	
Número de P.E. de Licenciatura	16	Subtotal	2,821	1,146	1,675	1,275	
Maestría en Construcción		Escolarizada	39	19	20	24	13
Maestría en Manejo de Zona Costera		Escolarizada	24	7	17	11	5
Número de P.E. de Posgrado	2	Subtotal	63	26	37	35	
Total de Programas Educativos	18	Total	2,884	1,172	1,712	1,310	
Índice de Absorción						64.81%	

PNPC	2	PBC	8
-------------	---	------------	---

Reingreso	2,035	Nuevo Ingreso	849
------------------	-------	----------------------	-----

	Ago-Dic 2014	Ene-Jun 2015	Total
Servicio Social	128	309	437
Residencias Profesionales	271	108	379

	Ago-Dic 2014	Ene-Jun 2015	Total
Egresados	295	119	414
Titulados	101	171	272

Estructura Laboral

Personal Docente		
Total	Mujeres	Hombres
197	54	143

Personal No Docente		
Total	Mujeres	Hombres
108	55	53

Perfil Académico del Personal Docente

Nivel	Mujeres	Hombres	Total	Nivel	Mujeres	Hombres	Total
Licenciatura	23	83	106	Doctorado con Grado	3	8	11
Especialidad	2	2	4	Doctorado sin Grado	0	0	0
Maestría con Grado	21	44	65	Profesores de Tiempo Completo (PTC)	31	75	106
Maestría sin Grado	5	6	11	PTC con Posgrado	17	37	54

Cuerpos Académicos			
En Formación	En Consolidación	Consolidados	Total
1	1	0	2

Profesores con Perfil Deseable	Profesores pertenecientes al Sistema Nacional de Investigadores (SNI)
9	4

Dirección	Av. Insurgentes No. 330 Col. David Gustavo Gutiérrez C.P. 77013 Othón P. Blanco Q. Roo				
Clave del Centro de Trabajo	23DIT0001L	Telefono	(983) 83 2 10 19	Sitio Web	http://www.itchetumal.edu.mx/

Fecha de Inicio	02/09/1997	Fecha de Creación	07/11/1997
------------------------	------------	--------------------------	------------

Histórico de Matrícula	2012-2013	2013-2014	2014-2015	2015-2016
	948	1,032	1,109	1,183

Oferta Educativa

Programa Educativo	Modalidad	Matrícula	Mujeres	Hombres	Solicitantes	Aceptados
Ingeniería en Administración	Escolarizada	261	149	112	101	68
Ingeniería en Gestión Empresarial	Escolarizada	428	230	198	162	141
Ingeniería en Industrias Alimentarias	Escolarizada	100	50	50	43	31
Ingeniería en Sistemas Computacionales	Escolarizada	262	49	213	72	60
Ingeniería Industrial	Escolarizada	132	19	113	49	40
Número de P.E. de Licenciatura	5	Subtotal	1,183	497	686	427
Número de P.E. de Posgrado	0	Subtotal	0	0	0	0
Total de Programas Educativos	5	Total	1,183	497	686	427
Índice de Absorción						79.63%

PNPC	0	PBC	1
-------------	---	------------	---

Reingreso	843	Nuevo Ingreso	340
------------------	-----	----------------------	-----

	Ago-Dic 2014	Ene-Jun 2015	Total
Servicio Social	172	18	190
Residencias Profesionales	141	14	155

	Ago-Dic 2014	Ene-Jun 2015	Total
Egresados	141	14	155
Titulados	22	122	144

Estructura Laboral

Personal Docente		
Total	Mujeres	Hombres
64	25	39

Personal No Docente		
Total	Mujeres	Hombres
79	35	44

Perfil Académico del Personal Docente

Nivel	Mujeres	Hombres	Total	Nivel	Mujeres	Hombres	Total
Licenciatura	13	24	37	Doctorado con Grado	1	1	2
Especialidad	0	0	0	Doctorado sin Grado	0	0	0
Maestría con Grado	10	9	19	Profesores de Tiempo Completo (PTC)	8	8	16
Maestría sin Grado	1	5	6	PTC con Posgrado	6	7	13

Cuerpos Académicos			
En Formación	En Consolidación	Consolidados	Total
1	0	0	1

Profesores con Perfil Deseable	3	Profesores pertenecientes al Sistema Nacional de Investigadores (SNI)	1
---------------------------------------	---	--	---

Dirección	Carretera a Vigía Chico Km. 1.5 57 Col. n/a C.P. 77200 Q Roo Felipe Carrillo Puerto Felipe Carrillo Puerto		
------------------	--	--	--

Clave del Centro de Trabajo	23EIT0001K	Telefono	(983) 8340051	Sitio Web	http://www.itscarrillopuerto.edu.mx
------------------------------------	------------	-----------------	---------------	------------------	---

Fecha de Inicio	08/10/1976	Fecha de Creación	21/11/1990
------------------------	------------	--------------------------	------------

Histórico de Matrícula	2012-2013	2013-2014	2014-2015	2015-2016
	660	700	666	681

Oferta Educativa

Programa Educativo	Modalidad	Matrícula	Mujeres	Hombres	Solicitantes	Aceptados
Ingeniería en Agronomía	Escolarizada	287	82	205	84	77
Ingeniería en Gestión Empresarial	Escolarizada	280	150	130	100	89
Ingeniería Forestal	Escolarizada	73	22	51	28	25
Ingeniería Informática	Escolarizada	16	4	12	18	16
Ingeniería en Agronomía	Virtual	0	0	0	0	0
Ingeniería en Gestión Empresarial	Virtual	16	8	8	10	10
Número de P.E. de Licenciatura 6	Subtotal	672	266	406	240	217
Maestría en Ciencias en Agroecosistemas Sostenibles	Escolarizada	9	3	6	13	9
Número de P.E. de Posgrado 1	Subtotal	9	3	6	13	9
Total de Programas Educativos 7	Total	681	269	412	253	226
					Índice de Absorción	89.33%

PNPC	0	PBC	3
-------------	---	------------	---

Reingreso	455	Nuevo Ingreso	226
------------------	-----	----------------------	-----

	Ago-Dic 2014	Ene-Jun 2015	Total
Servicio Social	8	102	110
Residencias Profesionales	110	5	115

	Ago-Dic 2014	Ene-Jun 2015	Total
Egresados	103	28	131
Titulados	23	37	60

Estructura Laboral

Personal Docente		
Total	Mujeres	Hombres
50	14	36

Personal No Docente		
Total	Mujeres	Hombres
32	13	19

Perfil Académico del Personal Docente

Nivel	Mujeres	Hombres	Total	Nivel	Mujeres	Hombres	Total
Licenciatura	3	19	22	Doctorado con Grado	1	4	5
Especialidad	0	0	0	Doctorado sin Grado	0	0	0
Maestría con Grado	10	13	23	Profesores de Tiempo Completo (PTC)	9	22	31
Maestría sin Grado	0	0	0	PTC con Posgrado	8	14	22

Cuerpos Académicos

En Formación	En Consolidación	Consolidados	Total
2	0	0	2

Profesores con Perfil Deseable	Profesores pertenecientes al Sistema Nacional de Investigadores (SNI)
0	2

Dirección	Carretera Chetumal-Escárcega Km. 21.5 Col. Ejido Juan Sarabia C.P. 77960 Othón P. Blanco Q. Roo		
Clave del Centro de Trabajo	23DIT0003J	Telefono	(983) 12 9 34 31
		Sitio Web	http://www.itzonamaya.edu.mx/

TECNOLÓGICO NACIONAL DE MÉXICO

RESUMEN DEL ESTADO DE SAN LUIS POTOSÍ

DATOS GENERALES			
No. De Institutos Tecnológicos y/o Centros en el Estado	7	Proporción de la Matrícula del TecNM en el Estado con respecto a la Total del Estado	15.25%
Matrícula total del TecNM en el Estado	13,056		
Matrícula de Educación Superior en el Estado	85,614	Población en el Estado de 18 a 22 años	256,734
Oferta educativa del TecNM en el Estado (P.E.)	44	% de Cobertura de los Institutos Tecnológicos	5.09%

Institutos Tecnológicos Federales y/o Centros				3
Total de Programas Educativos (P.E.)	27	Matrícula Total		8,536
Número de P.E. en Licenciatura	26	Matrícula Licenciatura		8,524
Número de P.E. en Posgrado	1	Matrícula Posgrado		12
Perfil Deseable	16	Matrícula Técnico Superior Univesitario		0
Profesores en el SNI	3	Cuerpos Académicos		4
Prog. de Calidad en Licenciatura (PBC)	12	Prog. de Calidad en Posgrado (PNPC)		0

Institutos Tecnológicos Descentralizados				4
Total de Programas Educativos (P.E.)	17	Matrícula Total		4,520
Número de P.E. en Licenciatura	16	Matrícula Licenciatura		4,520
Número de P.E. en Posgrado	1	Matrícula Posgrado		0
Perfil Deseable	10	Matrícula Técnico Superior Univesitario		0
Profesores en el SNI	0	Cuerpos Académicos		4
Prog. de Calidad en Licenciatura (PBC)	6	Prog. de Calidad en Posgrado (PNPC)		0

Tipo de Institución	Institución	Prog. de Estudio de Licenciatura	Prog. de Estudio de Posgrado	Total P.E.	Matrícula Licenciatura	Matrícula Posgrado	Total Mat. 2015-2016	% de Absorción	PNPC	PBC	Perfil Deseable	SNI	Cuerpos Académicos
DESCENTRALIZADO	EBANO	2	0	2	348	0	348	95.18%	0	0	0	0	0
DESCENTRALIZADO	RIOVERDE	6	0	6	1,114	0	1,114	83.30%	0	1	0	0	0
DESCENTRALIZADO	SAN LUIS POTOSÍ, CAPITAL	4	1	5	1,625	0	1,625	57.62%	0	3	2	0	3
DESCENTRALIZADO	TAMAZUNCHALE	4	0	4	1,433	0	1,433	100.00%	0	2	8	0	1
FEDERAL	CIUDAD VALLES	6	0	6	1,943	0	1,943	83.79%	0	2	6	0	1
FEDERAL	MATEHUALA	8	0	8	1,520	0	1,520	94.13%	0	4	0	0	0
FEDERAL	SAN LUIS POTOSÍ	12	1	13	5,061	12	5,073	39.90%	0	6	10	3	3

Subtotal Federales	3	26	1	27	8,524	12	8,536	56.01%	0	12	16	3	4
Subtotal Descentralizados	4	16	1	17	4,520	0	4,520	78.52%	0	6	10	0	4
Total	7	42	2	44	13,044	12	13,056	63.27%	0	18	26	3	8

Fecha de Inicio	06/10/1980	Fecha de Creación	06/10/1980
------------------------	------------	--------------------------	------------

Histórico de Matrícula	2012-2013	2013-2014	2014-2015	2015-2016
	1,889	1,846	1,884	1,943

Oferta Educativa

Programa Educativo	Modalidad	Matrícula	Mujeres	Hombres	Solicitantes	Aceptados	
Ingeniería Ambiental	Escolarizada	151	70	81	55	47	
Ingeniería en Gestión Empresarial	Escolarizada	474	270	204	145	117	
Ingeniería en Industrias Alimentarias	Escolarizada	244	142	102	85	73	
Ingeniería en Sistemas Computacionales	Escolarizada	414	96	318	138	114	
Ingeniería en Tecnologías de la Información y Comunicaciones	Escolarizada	47	16	31	0	0	
Ingeniería Industrial	Escolarizada	613	139	474	157	135	
Número de P.E. de Licenciatura	6	Subtotal	1,943	733	1,210	580	486
Número de P.E. de Posgrado	0	Subtotal	0	0	0	0	0
Total de Programas Educativos	6	Total	1,943	733	1,210	580	486
Índice de Absorción						83.79%	

PNPC	0	PBC	2
-------------	---	------------	---

Reingreso	1,457	Nuevo Ingreso	486
------------------	-------	----------------------	-----

	Ago-Dic 2014	Ene-Jun 2015	Total
Servicio Social	103	225	328
Residencias Profesionales	178	53	231

	Ago-Dic 2014	Ene-Jun 2015	Total
Egresados	169	56	225
Titulados	57	139	196

Estructura Laboral

Personal Docente		
Total	Mujeres	Hombres
100	36	64

Personal No Docente		
Total	Mujeres	Hombres
35	23	12

Perfil Académico del Personal Docente

Nivel	Mujeres	Hombres	Total	Nivel	Mujeres	Hombres	Total
Licenciatura	15	31	46	Doctorado con Grado	0	4	4
Especialidad	0	0	0	Doctorado sin Grado	0	0	0
Maestría con Grado	21	29	50	Profesores de Tiempo Completo (PTC)	17	33	50
Maestría sin Grado	0	0	0	PTC con Posgrado	13	18	31

Cuerpos Académicos

En Formación	En Consolidación	Consolidados	Total
1	0	0	1

Profesores con Perfil Deseable	Profesores pertenecientes al Sistema Nacional de Investigadores (SNI)
6	0

Dirección	Carretera al Ingenio Plan de Ayala Km. 2 Col. Vista Hermosa C.P. 79010 Ciudad Valles S.L.P.				
Clave del Centro de Trabajo	24DIT0020Z	Telefono	(481) 38 1 20 44	Sitio Web	http://www.itcdvalles.edu.mx

Fecha de Inicio	01/08/2009	Fecha de Creación	05/08/2010
------------------------	------------	--------------------------	------------

Histórico de Matrícula	2012-2013	2013-2014	2014-2015	2015-2016
	277	349	371	348

Oferta Educativa

Programa Educativo	Modalidad	Matrícula	Mujeres	Hombres	Solicitantes	Aceptados
Ingeniería en Sistemas Computacionales	Escolarizada	77	40	37	16	13
Ingeniería Industrial	Escolarizada	271	89	182	67	66
Número de P.E. de Licenciatura	2	Subtotal	129	219	83	79
Número de P.E. de Posgrado	0	Subtotal	0	0	0	0
Total de Programas Educativos	2	Total	129	219	83	79
Índice de Absorción						95.18%

PNPC	0	PBC	0
-------------	---	------------	---

Reingreso	269	Nuevo Ingreso	79
------------------	-----	----------------------	----

	Ago-Dic 2014	Ene-Jun 2015	Total
Servicio Social	36	13	49
Residencias Profesionales	25	15	40

	Ago-Dic 2014	Ene-Jun 2015	Total
Egresados	7	32	39
Titulados	0	0	0

Estructura Laboral

Personal Docente		
Total	Mujeres	Hombres
17	8	9

Personal No Docente		
Total	Mujeres	Hombres
30	17	13

Perfil Académico del Personal Docente

Nivel	Mujeres	Hombres	Total	Nivel	Mujeres	Hombres	Total
Licenciatura	6	4	10	Doctorado con Grado	1	0	1
Especialidad	0	0	0	Doctorado sin Grado	0	0	0
Maestría con Grado	1	5	6	Profesores de Tiempo Completo (PTC)	0	2	2
Maestría sin Grado	0	0	0	PTC con Posgrado	0	2	2

Cuerpos Académicos			
En Formación	En Consolidación	Consolidados	Total
0	0	0	0

Profesores con Perfil Deseable	0	Profesores pertenecientes al Sistema Nacional de Investigadores (SNI)	0
---------------------------------------	---	--	---

Dirección	Manuel Gómez Molina esq. Manuel J. S/N Col. Ampliación C.P. 79140 SLP Ébano Ébano				
Clave del Centro de Trabajo	24EIT0005F	Telefono	(845) 2635562	Sitio Web	http://www.tecdeebano.com

Fecha de Inicio	19/06/1991	Fecha de Creación	19/06/1991
------------------------	------------	--------------------------	------------

Histórico de Matrícula	2012-2013	2013-2014	2014-2015	2015-2016
	1,209	1,275	1,369	1,520

Oferta Educativa

Programa Educativo	Modalidad	Matrícula	Mujeres	Hombres	Solicitantes	Aceptados	
Contador Público	Escolarizada	156	96	60	48	41	
Ingeniería Civil	Escolarizada	446	83	363	145	136	
Ingeniería en Gestión Empresarial	Escolarizada	352	222	130	106	99	
Ingeniería en Sistemas Computacionales	Escolarizada	153	40	113	50	47	
Ingeniería Industrial	Escolarizada	385	94	291	111	110	
Ingeniería Informática	Escolarizada	25	13	12	0	0	
Licenciatura en Contaduría	Escolarizada	2	2	0	0	0	
Licenciatura en Informática	Escolarizada	1	0	1	0	0	
Número de P.E. de Licenciatura	8	Subtotal	1,520	550	970	460	433
Número de P.E. de Posgrado	0	Subtotal	0	0	0	0	0
Total de Programas Educativos	8	Total	1,520	550	970	460	433
						Índice de Absorción	94.13%

PNPC	0	PBC	4
-------------	---	------------	---

Reingreso	1,087	Nuevo Ingreso	433
------------------	-------	----------------------	-----

	Ago-Dic 2014	Ene-Jun 2015	Total
Servicio Social	97	156	253
Residencias Profesionales	148	148	296

	Ago-Dic 2014	Ene-Jun 2015	Total
Egresados	148	40	188
Titulados	55	54	109

Estructura Laboral

Personal Docente		
Total	Mujeres	Hombres
78	22	56

Personal No Docente		
Total	Mujeres	Hombres
34	12	22

Perfil Académico del Personal Docente

Nivel	Mujeres	Hombres	Total	Nivel	Mujeres	Hombres	Total
Licenciatura	16	36	52	Doctorado con Grado	0	0	0
Especialidad	0	0	0	Doctorado sin Grado	0	0	0
Maestría con Grado	6	20	26	Profesores de Tiempo Completo (PTC)	6	19	25
Maestría sin Grado	0	0	0	PTC con Posgrado	2	12	14

Cuerpos Académicos

En Formación	En Consolidación	Consolidados	Total
0	0	0	0

Profesores con Perfil Deseable	Profesores pertenecientes al Sistema Nacional de Investigadores (SNI)
0	0

Dirección	Carretera 57 Km. 5 Col. Aviación C.P. 78746 Matehuala S.L.P.				
Clave del Centro de Trabajo	24DIT0019J	Telefono	(488) 88 2 13 14	Sitio Web	http://www.itmatehuala.edu.mx/old/

Fecha de Inicio	16/08/1999	Fecha de Creación	07/06/2000
------------------------	------------	--------------------------	------------

Histórico de Matrícula	2012-2013	2013-2014	2014-2015	2015-2016
	719	821	993	1,114

Oferta Educativa

Programa Educativo	Modalidad	Matrícula	Mujeres	Hombres	Solicitantes	Aceptados
Ingeniería en Gestión Empresarial	Escolarizada	195	119	76	90	82
Ingeniería en Innovación Agrícola Sustentable	Escolarizada	209	71	138	86	68
Ingeniería en Sistemas Computacionales	Escolarizada	108	39	69	29	27
Ingeniería Industrial	Escolarizada	399	101	298	139	113
Ingeniería Informática	Escolarizada	68	20	48	33	25
Ingeniería en Gestión Empresarial	Mixta	135	85	50	66	54
Número de P.E. de Licenciatura	6	Subtotal	1,114	435	679	443
Número de P.E. de Posgrado	0	Subtotal	0	0	0	0
Total de Programas Educativos	6	Total	1,114	435	679	443
Indice de Absorción						83.30%

PNPC	0	PBC	1
-------------	---	------------	---

Reingreso	745	Nuevo Ingreso	369
------------------	-----	----------------------	-----

	Ago-Dic 2014	Ene-Jun 2015	Total
Servicio Social	45	72	117
Residencias Profesionales	20	60	80

	Ago-Dic 2014	Ene-Jun 2015	Total
Egresados	16	52	68
Titulados	32	28	60

Estructura Laboral

Personal Docente		
Total	Mujeres	Hombres
43	14	29

Personal No Docente		
Total	Mujeres	Hombres
53	22	31

Perfil Académico del Personal Docente

Nivel	Mujeres	Hombres	Total	Nivel	Mujeres	Hombres	Total
Licenciatura	8	19	27	Doctorado con Grado	0	0	0
Especialidad	0	0	0	Doctorado sin Grado	0	0	0
Maestría con Grado	6	8	14	Profesores de Tiempo Completo (PTC)	2	2	4
Maestría sin Grado	0	2	2	PTC con Posgrado	1	1	2

Cuerpos Académicos

En Formación	En Consolidación	Consolidados	Total
0	0	0	0

Profesores con Perfil Deseable	Profesores pertenecientes al Sistema Nacional de Investigadores (SNI)
0	0

Dirección	Carretera Rioverde-San Cirio de Acosta Km. 4.5 Col. n/a C.P. 79610 SLP Rioverde Rioverde
------------------	--

Clave del Centro de Trabajo	24EIT0002I	Telefono	(487) 8727000	Sitio Web	http://www.itsrv.edu.mx
------------------------------------	------------	-----------------	---------------	------------------	---

Fecha de Inicio	16/09/1970	Fecha de Creación	16/09/1970
------------------------	------------	--------------------------	------------

Histórico de Matrícula	2012-2013	2013-2014	2014-2015	2015-2016
	4,297	4,409	4,619	5,073

Oferta Educativa

Programa Educativo	Modalidad	Matrícula	Mujeres	Hombres	Solicitantes	Aceptados	
Ingeniería Industrial	A Distancia	138	57	81	32	32	
Ingeniería Eléctrica	Escolarizada	142	7	135	54	32	
Ingeniería Electrónica	Escolarizada	142	12	130	50	33	
Ingeniería en Gestión Empresarial	Escolarizada	652	441	211	197	108	
Ingeniería en Sistemas Computacionales	Escolarizada	470	137	333	139	80	
Ingeniería Industrial	Escolarizada	1,125	343	782	658	141	
Ingeniería Informática	Escolarizada	168	53	115	35	22	
Ingeniería Mecánica	Escolarizada	466	22	444	177	98	
Ingeniería Mecatrónica	Escolarizada	717	79	638	307	108	
Licenciatura en Administración	Escolarizada	741	549	192	304	102	
Licenciatura en Turismo	Escolarizada	228	173	55	122	63	
Ingeniería en Sistemas Computacionales	Semipresencial	72	30	42	15	15	
Número de P.E. de Licenciatura	12	Subtotal	5,061	1,903	3,158	2,090	834
Maestría en Ingeniería Mecánica	Escolarizada	12	1	11	0	0	
Número de P.E. de Posgrado	1	Subtotal	12	1	11	0	0
Total de Programas Educativos	13	Total	5,073	1,904	3,169	2,090	834
Índice de Absorción						39.90%	

PNPC	0	PBC	6
-------------	---	------------	---

Reingreso	4,239	Nuevo Ingreso	834
------------------	-------	----------------------	-----

	Ago-Dic 2014	Ene-Jun 2015	Total
Servicio Social	320	328	648
Residencias Profesionales	235	412	647

	Ago-Dic 2014	Ene-Jun 2015	Total
Egresados	161	180	341
Titulados	201	221	422

Estructura Laboral

Personal Docente		
Total	Mujeres	Hombres
180	60	120

Personal No Docente		
Total	Mujeres	Hombres
109	59	50

Perfil Académico del Personal Docente

Nivel	Mujeres	Hombres	Total	Nivel	Mujeres	Hombres	Total
Licenciatura	22	67	89	Doctorado con Grado	2	8	10
Especialidad	0	0	0	Doctorado sin Grado	1	3	4
Maestría con Grado	27	25	52	Profesores de Tiempo Completo (PTC)	39	82	121
Maestría sin Grado	8	17	25	PTC con Posgrado	24	29	53

Cuerpos Académicos

En Formación	En Consolidación	Consolidados	Total
3	0	0	3

Profesores con Perfil Deseable	Profesores pertenecientes al Sistema Nacional de Investigadores (SNI)
10	3

Dirección	Av. Tecnológico S/N Col. Unidad Ponciano Arriaga C.P. 78437 Soledad de Graciano Sánchez S.L.P.
------------------	--

Clave del Centro de Trabajo	24DIT0018K	Telefono	(444) 81 8 21 36	Sitio Web	http://www.itslp.edu.mx/itslp2/
------------------------------------	------------	-----------------	------------------	------------------	---

Fecha de Inicio	18/08/2003	Fecha de Creación	04/07/2003
-----------------	------------	-------------------	------------

Histórico de Matrícula	2012-2013	2013-2014	2014-2015	2015-2016
	1,123	1,405	1,492	1,625

Oferta Educativa

Programa Educativo	Modalidad	Matrícula	Mujeres	Hombres	Solicitantes	Aceptados
Ingeniería en Administración	Escolarizada	317	217	100	126	64
Ingeniería en Sistemas Computacionales	Escolarizada	236	75	161	107	67
Ingeniería Industrial	Escolarizada	659	224	435	202	119
Ingeniería Mecatrónica	Escolarizada	413	45	368	136	79
Número de P.E. de Licenciatura	Subtotal	1,625	561	1,064	571	329
Especialización en Diseño Mecatrónico	Escolarizada	0	0	0	0	0
Número de P.E. de Posgrado	Subtotal	0	0	0	0	0
Total de Programas Educativos	Total	1,625	561	1,064	571	329
Índice de Absorción						57.62%

PNPC	0	PBC	3
------	---	-----	---

Reingreso	1,296	Nuevo Ingreso	329
-----------	-------	---------------	-----

	Ago-Dic 2014	Ene-Jun 2015	Total
Servicio Social	101	166	267
Residencias Profesionales	60	48	108

	Ago-Dic 2014	Ene-Jun 2015	Total
Egresados	73	46	119
Titulados	17	29	46

Estructura Laboral

Personal Docente		
Total	Mujeres	Hombres
94	37	57

Personal No Docente		
Total	Mujeres	Hombres
44	21	23

Perfil Académico del Personal Docente

Nivel	Mujeres	Hombres	Total	Nivel	Mujeres	Hombres	Total
Licenciatura	25	45	70	Doctorado con Grado	0	0	0
Especialidad	0	0	0	Doctorado sin Grado	0	0	0
Maestría con Grado	9	4	13	Profesores de Tiempo Completo (PTC)	8	7	15
Maestría sin Grado	3	8	11	PTC con Posgrado	6	2	8

Cuerpos Académicos			
En Formación	En Consolidación	Consolidados	Total
3	0	0	3

Profesores con Perfil Deseable	Profesores pertenecientes al Sistema Nacional de Investigadores (SNI)
2	0

Dirección	Carr. 57 México-Piedras Negras Km. 189+100 Tramo Querétaro 6501 Col. n/a C.P. 78421 SLP San Luis Potosí San Luis Potosí				
Clave del Centro de Trabajo	24EIT0003H	Telefono	(444) 8041220	Sitio Web	http://www.tecsuperiorslp.edu.mx

Fecha de Inicio	25/08/1997	Fecha de Creación	11/08/1998
------------------------	------------	--------------------------	------------

Histórico de Matrícula	2012-2013	2013-2014	2014-2015	2015-2016
	1,267	1,392	1,386	1,433

Oferta Educativa

Programa Educativo	Modalidad	Matrícula	Mujeres	Hombres	Solicitantes	Aceptados
Ingeniería Ambiental	Escolarizada	147	72	75	51	51
Ingeniería en Gestión Empresarial	Escolarizada	387	241	146	95	95
Ingeniería en Sistemas Computacionales	Escolarizada	383	97	286	87	87
Ingeniería Industrial	Escolarizada	516	154	362	160	160
Número de P.E. de Licenciatura	4	Subtotal	1,433	564	869	393
Número de P.E. de Posgrado	0	Subtotal	0	0	0	0
Total de Programas Educativos	4	Total	1,433	564	869	393
Índice de Absorción						100.00%

PNPC	0	PBC	2
-------------	---	------------	---

Reingreso	1,040	Nuevo Ingreso	393
------------------	-------	----------------------	-----

	Ago-Dic 2014	Ene-Jun 2015	Total
Servicio Social	187	45	232
Residencias Profesionales	129	23	152

	Ago-Dic 2014	Ene-Jun 2015	Total
Egresados	111	22	133
Titulados	32	121	153

Estructura Laboral

Personal Docente		
Total	Mujeres	Hombres
52	19	33

Personal No Docente		
Total	Mujeres	Hombres
138	59	79

Perfil Académico del Personal Docente							
Nivel	Mujeres	Hombres	Total	Nivel	Mujeres	Hombres	Total
Licenciatura	4	11	15	Doctorado con Grado	0	0	0
Especialidad	0	0	0	Doctorado sin Grado	0	0	0
Maestría con Grado	11	9	20	Profesores de Tiempo Completo (PTC)	14	22	36
Maestría sin Grado	4	13	17	PTC con Posgrado	9	5	14

Cuerpos Académicos			
En Formación	En Consolidación	Consolidados	Total
1	0	0	1

Profesores con Perfil Deseable	8	Profesores pertenecientes al Sistema Nacional de Investigadores (SNI)	0
---------------------------------------	---	--	---

Dirección	Km. 601 Carretera Tamazunchale-San Martín n/a Col. Ejido La Pitahya C.P. 79960 SLP Tamazunchale Tamazunchale		
------------------	--	--	--

Clave del Centro de Trabajo	24EIT0001J	Telefono	(483) 3618361	Sitio Web	http://www.tectamazunchale.edu.mx
------------------------------------	------------	-----------------	---------------	------------------	---

TECNOLÓGICO NACIONAL DE MÉXICO

RESUMEN DEL ESTADO DE SINALOA

DATOS GENERALES			
No. De Institutos Tecnológicos y/o Centros en el Estado	6	Proporción de la Matrícula del TecNM en el Estado con respecto a la Total del Estado	11.37%
Matrícula total del TecNM en el Estado	15,972		
Matrícula de Educación Superior en el Estado	140,426	Población en el Estado de 18 a 22 años	268,057
Oferta educativa del TecNM en el Estado (P.E.)	52	% de Cobertura de los Institutos Tecnológicos	5.96%

Institutos Tecnológicos Federales y/o Centros				4
Total de Programas Educativos (P.E.)	42	Matrícula Total	13,722	
Número de P.E. en Licenciatura	36	Matrícula Licenciatura	13,640	
Número de P.E. en Posgrado	6	Matrícula Posgrado	82	
Perfil Deseable	24	Matrícula Técnico Superior Univesitario	0	
Profesores en el SNI	10	Cuerpos Académicos	6	
Prog. de Calidad en Licenciatura (PBC)	20	Prog. de Calidad en Posgrado (PNPC)	4	

Institutos Tecnológicos Descentralizados				2
Total de Programas Educativos (P.E.)	10	Matrícula Total	2,250	
Número de P.E. en Licenciatura	10	Matrícula Licenciatura	2,250	
Número de P.E. en Posgrado	0	Matrícula Posgrado	0	
Perfil Deseable	0	Matrícula Técnico Superior Univesitario	0	
Profesores en el SNI	0	Cuerpos Académicos	0	
Prog. de Calidad en Licenciatura (PBC)	0	Prog. de Calidad en Posgrado (PNPC)	0	

Tipo de Institución	Institución	Prog. de Estudio de Licenciatura	Prog. de Estudio de Posgrado	Total P.E.	Matricula Licenciatura	Matricula Posgrado	Total Mat. 2015-2016	% de Absorción	PNPC	PBC	Perfil Deseable	SNI	Cuerpos Académicos
DESCENTRALIZADO	ELDORADO	4	0	4	712	0	712	100.00%	0	0	0	0	0
DESCENTRALIZADO	GUASAVE	6	0	6	1,538	0	1,538	80.53%	0	0	0	0	0
FEDERAL	CULIACÁN	11	4	15	5,847	77	5,924	89.45%	4	7	14	7	3
FEDERAL	LOS MOCHIS	15	0	15	5,729	0	5,729	92.96%	0	8	5	0	0
FEDERAL	MAZATLÁN	7	2	9	1,594	5	1,599	58.88%	0	5	5	3	3
FEDERAL	SINALOA DE LEYVA	3	0	3	470	0	470	100.00%	0	0	0	0	0

Subtotal Federales	4	36	6	42	13,640	82	13,722	84.96%	4	20	24	10	6
Subtotal Descentralizados	2	10	0	10	2,250	0	2,250	86.25%	0	0	0	0	0
Total	6	46	6	52	15,890	82	15,972	85.15%	4	20	24	10	6

Fecha de Inicio	01/09/1968	Fecha de Creación	01/09/1968
Histórico de Matrícula	2012-2013	2013-2014	2014-2015
	4,861	5,246	5,609
			2015-2016
			5,924

Oferta Educativa

Programa Educativo	Modalidad	Matrícula	Mujeres	Hombres	Solicitantes	Aceptados
Ingeniería Ambiental	Escolarizada	128	89	39	42	37
Ingeniería Bioquímica	Escolarizada	292	180	112	86	72
Ingeniería Eléctrica	Escolarizada	333	5	328	77	67
Ingeniería Electrónica	Escolarizada	271	7	264	50	45
Ingeniería en Energías Renovables	Escolarizada	92	20	72	36	36
Ingeniería en Gestión Empresarial	Escolarizada	292	133	159	204	180
Ingeniería en Sistemas Computacionales	Escolarizada	776	111	665	239	198
Ingeniería en Tecnologías de la Información y Comunicaciones	Escolarizada	212	60	152	31	30
Ingeniería Industrial	Escolarizada	2,244	695	1,549	502	502
Ingeniería Mecánica	Escolarizada	398	12	386	100	79
Ingeniería Mecatrónica	Escolarizada	809	64	745	234	209
Número de P.E. de Licenciatura	11	Subtotal	5,847	1,376	4,471	1,601
Doctorado en Ciencias de la Ingeniería	Escolarizada	2	0	2	4	2
Maestría en Ciencias en Ciencias Computacionales	Escolarizada	25	6	19	11	7
Maestría en Ciencias en la Ingeniería	Escolarizada	17	4	13	10	4
Maestría en Ingeniería Industrial	Escolarizada	33	11	22	33	16
Número de P.E. de Posgrado	4	Subtotal	77	21	56	29
Total de Programas Educativos	15	Total	5,924	1,397	4,527	1,659
Índice de Absorción						89.45%

PNPC	4	PBC	7
-------------	---	------------	---

Reingreso	4,440	Nuevo Ingreso	1,484
------------------	-------	----------------------	-------

	Ago-Dic 2014	Ene-Jun 2015	Total
Servicio Social	382	456	838
Residencias Profesionales	236	450	686

	Ago-Dic 2014	Ene-Jun 2015	Total
Egresados	207	397	604
Titulados	244	190	434

Estructura Laboral

Personal Docente		
Total	Mujeres	Hombres
308	102	206

Personal No Docente		
Total	Mujeres	Hombres
148	79	69

Perfil Académico del Personal Docente

Nivel	Mujeres	Hombres	Total	Nivel	Mujeres	Hombres	Total
Licenciatura	54	126	180	Doctorado con Grado	5	12	17
Especialidad	0	0	0	Doctorado sin Grado	0	0	0
Maestría con Grado	43	65	108	Profesores de Tiempo Completo (PTC)	51	118	169
Maestría sin Grado	0	3	3	PTC con Posgrado	31	51	82

Cuerpos Académicos

En Formación	En Consolidación	Consolidados	Total
2	1	0	3

Profesores con Perfil Deseable	Profesores pertenecientes al Sistema Nacional de Investigadores (SNI)
14	7

Dirección	Calle Juan de Dios Bátiz No. 310 Pte. Col. Guadalupe C.P. 80220 Culiacán Sin.				
Clave del Centro de Trabajo	25DIT0002I	Telefono	(667) 71 3 17 96	Sitio Web	http://www.itculiacan.edu.mx/

Fecha de Inicio	16/08/2008	Fecha de Creación	25/08/2008
------------------------	------------	--------------------------	------------

Histórico de Matrícula	2012-2013	2013-2014	2014-2015	2015-2016
	653	661	700	712

Oferta Educativa

Programa Educativo	Modalidad	Matrícula	Mujeres	Hombres	Solicitantes	Aceptados
Ingeniería en Gestión Empresarial	Escolarizada	225	81	144	76	76
Ingeniería en Industrias Alimentarias	Escolarizada	90	36	54	40	40
Ingeniería en Sistemas Computacionales	Escolarizada	158	29	129	32	32
Ingeniería Industrial	Escolarizada	239	51	188	70	70
Número de P.E. de Licenciatura	4	Subtotal	197	515	218	218
Número de P.E. de Posgrado	0	Subtotal	0	0	0	0
Total de Programas Educativos	4	Total	197	515	218	218
Índice de Absorción						100.00%

PNPC	0	PBC	0
-------------	---	------------	---

Reingreso	494	Nuevo Ingreso	218
------------------	-----	----------------------	-----

	Ago-Dic 2014	Ene-Jun 2015	Total
Servicio Social	59	73	132
Residencias Profesionales	76	9	85

	Ago-Dic 2014	Ene-Jun 2015	Total
Egresados	62	44	106
Titulados	4	15	19

Estructura Laboral

Personal Docente		
Total	Mujeres	Hombres
57	24	33

Personal No Docente		
Total	Mujeres	Hombres
55	25	30

Perfil Académico del Personal Docente

Nivel	Mujeres	Hombres	Total	Nivel	Mujeres	Hombres	Total
Licenciatura	18	22	40	Doctorado con Grado	1	4	5
Especialidad	0	0	0	Doctorado sin Grado	0	0	0
Maestría con Grado	5	5	10	Profesores de Tiempo Completo (PTC)	4	18	22
Maestría sin Grado	0	2	2	PTC con Posgrado	4	9	13

Cuerpos Académicos

En Formación	En Consolidación	Consolidados	Total
0	0	0	0

Profesores con Perfil Deseable	Profesores pertenecientes al Sistema Nacional de Investigadores (SNI)
0	0

Dirección	Reforma Ignacio Rayón n/a Col. n/a C.P. 80450 Sin Culiacán Eldorado
------------------	---

Clave del Centro de Trabajo	25EIT0001I	Telefono	(667) 7242434	Sitio Web	http://www.itseldorado.blogspot.com/
------------------------------------	------------	-----------------	---------------	------------------	---

Fecha de Inicio	01/09/2008	Fecha de Creación	28/05/2008
------------------------	------------	--------------------------	------------

Histórico de Matrícula	2012-2013	2013-2014	2014-2015	2015-2016
	1,521	1,622	1,568	1,538

Oferta Educativa

Programa Educativo	Modalidad	Matrícula	Mujeres	Hombres	Solicitantes	Aceptados
Ingeniería en Gestión Empresarial	Escolarizada	214	140	74	66	52
Ingeniería en Industrias Alimentarias	Escolarizada	141	92	49	49	34
Ingeniería en Innovación Agrícola Sustentable	Escolarizada	74	5	69	74	74
Ingeniería en Sistemas Computacionales	Escolarizada	289	61	228	100	83
Ingeniería Industrial	Escolarizada	572	128	444	133	103
Ingeniería Mecánica	Escolarizada	248	5	243	102	76
Número de P.E. de Licenciatura	6	Subtotal	1,538	431	1,107	422
Número de P.E. de Posgrado	0	Subtotal	0	0	0	0
Total de Programas Educativos	6	Total	1,538	431	1,107	422
Índice de Absorción						80.53%

PNPC	0	PBC	0
-------------	---	------------	---

Reingreso	1,116	Nuevo Ingreso	422
------------------	-------	----------------------	-----

	Ago-Dic 2014	Ene-Jun 2015	Total
Servicio Social	226	48	274
Residencias Profesionales	304	36	340

	Ago-Dic 2014	Ene-Jun 2015	Total
Egresados	277	46	323
Titulados	55	264	319

Estructura Laboral

Personal Docente		
Total	Mujeres	Hombres
54	25	29

Personal No Docente		
Total	Mujeres	Hombres
67	43	24

Perfil Académico del Personal Docente

Nivel	Mujeres	Hombres	Total	Nivel	Mujeres	Hombres	Total
Licenciatura	13	21	34	Doctorado con Grado	1	0	1
Especialidad	0	0	0	Doctorado sin Grado	0	0	0
Maestría con Grado	10	6	16	Profesores de Tiempo Completo (PTC)	13	17	30
Maestría sin Grado	1	2	3	PTC con Posgrado	6	6	12

Cuerpos Académicos

En Formación	En Consolidación	Consolidados	Total
0	0	0	0

Profesores con Perfil Deseable	Profesores pertenecientes al Sistema Nacional de Investigadores (SNI)
0	0

Dirección	Corregidora Entre Zaragoza y Carrasco n/a Col. Centro C.P. 81149 Sin Guasave Guasave
------------------	--

Clave del Centro de Trabajo	25EIT0002H	Telefono	(687) 8714521	Sitio Web	http://www.itsguasave.edu.mx
------------------------------------	------------	-----------------	---------------	------------------	---

Fecha de Inicio	05/09/1976	Fecha de Creación	05/09/1976
Histórico de Matrícula	2012-2013	2013-2014	2014-2015
	4,668	5,025	5,333
			2015-2016
			5,729

Oferta Educativa

Programa Educativo	Modalidad	Matrícula	Mujeres	Hombres	Solicitantes	Aceptados
Arquitectura	Escolarizada	578	293	285	129	127
Contador Público	Escolarizada	570	383	187	155	155
Ingeniería Bioquímica	Escolarizada	47	27	20	48	47
Ingeniería Electromecánica	Escolarizada	629	18	611	191	166
Ingeniería Electrónica	Escolarizada	185	24	161	42	42
Ingeniería en Gestión Empresarial	Escolarizada	595	411	184	212	172
Ingeniería en Industrias Alimentarias	Escolarizada	263	167	96	83	83
Ingeniería en Innovación Agrícola Sustentable	Escolarizada	74	13	61	74	74
Ingeniería Industrial	Escolarizada	1,210	382	828	351	331
Ingeniería Informática	Escolarizada	300	51	249	77	77
Ingeniería Mecatrónica	Escolarizada	389	31	358	134	125
Ingeniería Química	Escolarizada	217	113	104	58	44
Licenciatura en Administración	Escolarizada	341	212	129	86	86
Licenciatura en Biología	Escolarizada	330	160	170	92	81
Licenciatura en Informática	Escolarizada	1	0	1	0	0
Número de P.E. de Licenciatura	15	Subtotal	5,729	2,285	3,444	1,732
Número de P.E. de Posgrado	0	Subtotal	0	0	0	0
Total de Programas Educativos	15	Total	5,729	2,285	3,444	1,732
Índice de Absorción						92.96%

PNPC	0	PBC	8
-------------	---	------------	---

Reingreso	4,119	Nuevo Ingreso	1,610
------------------	-------	----------------------	-------

	Ago-Dic 2014	Ene-Jun 2015	Total
Servicio Social	204	452	656
Residencias Profesionales	499	156	655

	Ago-Dic 2014	Ene-Jun 2015	Total
Egresados	471	154	625
Titulados	147	427	574

Estructura Laboral

Personal Docente		
Total	Mujeres	Hombres
217	67	150

Personal No Docente		
Total	Mujeres	Hombres
0	0	0

Perfil Académico del Personal Docente

Nivel	Mujeres	Hombres	Total	Nivel	Mujeres	Hombres	Total
Licenciatura	31	85	116	Doctorado con Grado	1	3	4
Especialidad	0	0	0	Doctorado sin Grado	0	0	0
Maestría con Grado	27	49	76	Profesores de Tiempo Completo (PTC)	37	78	115
Maestría sin Grado	8	13	21	PTC con Posgrado	18	38	56

Cuerpos Académicos

En Formación	En Consolidación	Consolidados	Total
0	0	0	0

Profesores con Perfil Deseable	Profesores pertenecientes al Sistema Nacional de Investigadores (SNI)
5	0

Dirección	Blvd. Juan de Dios Bátiz y 20 de Noviembre S/N Col. n/a C.P. 81250 Ahome Sin.				
Clave del Centro de Trabajo	25DIT0001J	Telefono	(668) 81 2 58 58	Sitio Web	http://www.itmochis.edu.mx/

Fecha de Inicio	01/09/1982	Fecha de Creación	01/03/1982
------------------------	------------	--------------------------	------------

Histórico de Matrícula	2012-2013	2013-2014	2014-2015	2015-2016
	1,354	1,384	1,435	1,599

Oferta Educativa

Programa Educativo	Modalidad	Matrícula	Mujeres	Hombres	Solicitantes	Aceptados	
Ingeniería Bioquímica	Escolarizada	277	159	118	138	84	
Ingeniería Electrónica	Escolarizada	278	19	259	121	88	
Ingeniería en Gestión Empresarial	Escolarizada	193	115	78	97	56	
Ingeniería en Pesquerías	Escolarizada	40	4	36	19	12	
Ingeniería en Sistemas Computacionales	Escolarizada	116	22	94	46	29	
Ingeniería Mecánica	Escolarizada	456	7	449	267	147	
Ingeniería Naval	Escolarizada	234	16	218	200	106	
Número de P.E. de Licenciatura	7	Subtotal	1,594	342	1,252	888	
Maestría en Ciencias en Pesquerías Sustentables	Escolarizada	5	2	3	2	2	
Maestría en Ingeniería Bioquímica	Escolarizada	0	0	0	0	0	
Número de P.E. de Posgrado	2	Subtotal	5	2	3	2	
Total de Programas Educativos	9	Total	1,599	344	1,255	890	
						Indice de Absorción	58.88%

PNPC	0	PBC	5
-------------	---	------------	---

Reingreso	1,075	Nuevo Ingreso	524
------------------	-------	----------------------	-----

	Ago-Dic 2014	Ene-Jun 2015	Total
Servicio Social	169	170	339
Residencias Profesionales	140	109	249

	Ago-Dic 2014	Ene-Jun 2015	Total
Egresados	126	99	225
Titulados	120	82	202

Estructura Laboral

Personal Docente		
Total	Mujeres	Hombres
97	25	72

Personal No Docente		
Total	Mujeres	Hombres
43	22	21

Perfil Académico del Personal Docente

Nivel	Mujeres	Hombres	Total	Nivel	Mujeres	Hombres	Total
Licenciatura	12	26	38	Doctorado con Grado	2	12	14
Especialidad	0	0	0	Doctorado sin Grado	0	0	0
Maestría con Grado	11	34	45	Profesores de Tiempo Completo (PTC)	11	49	60
Maestría sin Grado	0	0	0	PTC con Posgrado	7	30	37

Cuerpos Académicos

En Formación	En Consolidación	Consolidados	Total
2	1	0	3

Profesores con Perfil Deseable	Profesores pertenecientes al Sistema Nacional de Investigadores (SNI)
5	3

Dirección	Calle Corsario 1 No. 203 Col. Urias C.P. 82070 Mazatlán Sin.		
Clave del Centro de Tabajo	25DIT0003H	Telefono	(669) 92 6 58 28
		Sitio Web	http://www.itmazatlan.edu.mx/

Fecha de Inicio	01/08/2011	Fecha de Creación	05/04/2011
------------------------	------------	--------------------------	------------

Histórico de Matrícula	2012-2013	2013-2014	2014-2015	2015-2016
	272	349	407	470

Oferta Educativa

Programa Educativo	Modalidad	Matrícula	Mujeres	Hombres	Solicitantes	Aceptados
Ingeniería en Industrias Alimentarias	Escolarizada	131	71	60	17	17
Ingeniería Hidrológica	Escolarizada	71	9	62	30	30
Ingeniería Industrial	Escolarizada	268	56	212	80	80
Número de P.E. de Licenciatura	3	Subtotal	470	136	334	127
Número de P.E. de Posgrado	0	Subtotal	0	0	0	0
Total de Programas Educativos	3	Total	470	136	334	127
Índice de Absorción						100.00%

PNPC	0	PBC	0
-------------	---	------------	---

Reingreso	343	Nuevo Ingreso	127
------------------	-----	----------------------	-----

	Ago-Dic 2014	Ene-Jun 2015	Total
Servicio Social	126	75	201
Residencias Profesionales	0	110	110

	Ago-Dic 2014	Ene-Jun 2015	Total
Egresados	0	0	0
Titulados	0	0	0

Estructura Laboral

Personal Docente		
Total	Mujeres	Hombres
15	6	9

Personal No Docente		
Total	Mujeres	Hombres
0	0	0

Perfil Académico del Personal Docente

Nivel	Mujeres	Hombres	Total	Nivel	Mujeres	Hombres	Total
Licenciatura	0	1	1	Doctorado con Grado	1	1	2
Especialidad	0	0	0	Doctorado sin Grado	0	0	0
Maestría con Grado	3	4	7	Profesores de Tiempo Completo (PTC)	0	1	1
Maestría sin Grado	2	3	5	PTC con Posgrado	0	1	1

Cuerpos Académicos			
En Formación	En Consolidación	Consolidados	Total
0	0	0	0

Profesores con Perfil Deseable	0	Profesores pertenecientes al Sistema Nacional de Investigadores (SNI)	0
---------------------------------------	---	--	---

Dirección	Carretera Sinaloa de Leyva - León Fonseca Km. 3.5 Col. Centro Sinaloa de Leyva C.P. 81900 Sinaloa Sin.				
Clave del Centro de Trabajo	25DIT0004G	Telefono	(687) 15 9 05 01	Sitio Web	http://www.itsinaloadeleyva.com.mx

TECNOLÓGICO NACIONAL DE MÉXICO

RESUMEN DEL ESTADO DE SONORA

DATOS GENERALES			
No. De Institutos Tecnológicos y/o Centros en el Estado	9	Proporción de la Matrícula del TecNM en el Estado con respecto a la Total del Estado	16.21%
Matrícula total del TecNM en el Estado	17,679		
Matrícula de Educación Superior en el Estado	109,039	Población en el Estado de 18 a 22 años	257,311
Oferta educativa del TecNM en el Estado (P.E.)	84	% de Cobertura de los Institutos Tecnológicos	6.87%

Institutos Tecnológicos Federales y/o Centros				6
Total de Programas Educativos (P.E.)	61	Matrícula Total	11,842	
Número de P.E. en Licenciatura	50	Matrícula Licenciatura	11,694	
Número de P.E. en Posgrado	11	Matrícula Posgrado	148	
Perfil Deseable	58	Matrícula Técnico Superior Univesitario	0	
Profesores en el SNI	12	Cuerpos Académicos	14	
Prog. de Calidad en Licenciatura (PBC)	21	Prog. de Calidad en Posgrado (PNPC)	2	

Institutos Tecnológicos Descentralizados				3
Total de Programas Educativos (P.E.)	23	Matrícula Total	5,837	
Número de P.E. en Licenciatura	18	Matrícula Licenciatura	5,728	
Número de P.E. en Posgrado	5	Matrícula Posgrado	109	
Perfil Deseable	31	Matrícula Técnico Superior Univesitario	0	
Profesores en el SNI	4	Cuerpos Académicos	9	
Prog. de Calidad en Licenciatura (PBC)	9	Prog. de Calidad en Posgrado (PNPC)	1	

Tipo de Institución	Institución	Prog. de Estudio de Licenciatura	Prog. de Estudio de Posgrado	Total P.E.	Matricula Licenciatura	Matricula Posgrado	Total Mat. 2015-2016	% de Absorción	PNPC	PBC	Perfil Deseable	SNI	Cuerpos Académicos
DESCENTRALIZADO	CAJEME	9	5	14	4,169	109	4,278	88.68%	1	5	31	4	8
DESCENTRALIZADO	CANANEA	5	0	5	1,003	0	1,003	100.00%	0	2	0	0	0
DESCENTRALIZADO	PUERTO PEÑASCO	4	0	4	556	0	556	93.23%	0	2	0	0	1
FEDERAL	AGUA PRIETA	11	0	11	1,300	0	1,300	85.65%	0	5	8	0	3
FEDERAL	GUAYMAS	6	1	7	627	6	633	75.50%	0	1	4	1	0
FEDERAL	HERMOSILLO	10	6	16	4,342	94	4,436	58.95%	2	3	28	9	5
FEDERAL	HUATABAMPO	7	0	7	1,212	0	1,212	90.23%	0	4	1	0	0
FEDERAL	NOGALES	8	3	11	2,882	43	2,925	90.37%	0	7	13	0	6
FEDERAL	VALLE DEL YAQUI	8	1	9	1,331	5	1,336	85.84%	0	1	4	2	0

Subtotal Federales	6	50	11	61	11,694	148	11,842	74.29%	2	21	58	12	14
Subtotal Descentralizados	3	18	5	23	5,728	109	5,837	91.70%	1	9	31	4	9
Total	9	68	16	84	17,422	257	17,679	78.32%	3	30	89	16	23

Fecha de Inicio	25/02/1988	Fecha de Creación	19/08/1996
------------------------	------------	--------------------------	------------

Histórico de Matrícula	2012-2013	2013-2014	2014-2015	2015-2016
	1,063	1,131	1,220	1,300

Oferta Educativa

Programa Educativo	Modalidad	Matrícula	Mujeres	Hombres	Solicitantes	Aceptados	
Ingeniería Industrial	Abierta	89	24	65	0	0	
Licenciatura en Administración	Abierta	65	43	22	0	0	
Contador Público	Escolarizada	98	64	34	42	38	
Ingeniería Electrónica	Escolarizada	82	3	79	27	25	
Ingeniería en Gestión Empresarial	Escolarizada	164	98	66	65	40	
Ingeniería en Sistemas Computacionales	Escolarizada	107	35	72	42	37	
Ingeniería en Tecnologías de la Información y Comunicaciones	Escolarizada	13	6	7	0	0	
Ingeniería Industrial	Escolarizada	353	132	221	157	140	
Ingeniería Mecatrónica	Escolarizada	133	24	109	42	39	
Licenciatura en Administración	Escolarizada	192	101	91	71	63	
Licenciatura en Contaduría	Escolarizada	4	2	2	0	0	
Número de P.E. de Licenciatura	11	Subtotal	1,300	532	768	446	382
Número de P.E. de Posgrado	0	Subtotal	0	0	0	0	0
Total de Programas Educativos	11	Total	1,300	532	768	446	382
Indice de Absorción						85.65%	

PNPC	0	PBC	5
-------------	---	------------	---

Reingreso	918	Nuevo Ingreso	382
------------------	-----	----------------------	-----

	Ago-Dic 2014	Ene-Jun 2015	Total
Servicio Social	12	147	159
Residencias Profesionales	110	22	132

	Ago-Dic 2014	Ene-Jun 2015	Total
Egresados	93	30	123
Titulados	109	86	195

Estructura Laboral

Personal Docente		
Total	Mujeres	Hombres
88	38	50

Personal No Docente		
Total	Mujeres	Hombres
16	7	9

Perfil Académico del Personal Docente

Nivel	Mujeres	Hombres	Total	Nivel	Mujeres	Hombres	Total
Licenciatura	21	26	47	Doctorado con Grado	0	2	2
Especialidad	0	0	0	Doctorado sin Grado	0	0	0
Maestría con Grado	17	22	39	Profesores de Tiempo Completo (PTC)	10	17	27
Maestría sin Grado	0	0	0	PTC con Posgrado	7	8	15

Cuerpos Académicos

En Formación	En Consolidación	Consolidados	Total
3	0	0	3

Profesores con Perfil Deseable	Profesores pertenecientes al Sistema Nacional de Investigadores (SNI)
8	0

Dirección	Av. Tecnológico y Carretera a Janos S/N Col. Progreso C.P. 84279 Agua Prieta Son.				
Clave del Centro de Trabajo	26DIT0012Z	Telefono	(633) 33 1 08 40	Sitio Web	http://www.itap.edu.mx

Fecha de Inicio	18/08/1997	Fecha de Creación	26/11/1966
------------------------	------------	--------------------------	------------

Histórico de Matrícula	2012-2013	2013-2014	2014-2015	2015-2016
	4,064	4,006	4,304	4,278

Oferta Educativa

Programa Educativo	Modalidad	Matrícula	Mujeres	Hombres	Solicitantes	Aceptados
Arquitectura	Escolarizada	685	292	393	105	90
Ingeniería Ambiental	Escolarizada	172	83	89	34	25
Ingeniería Electrónica	Escolarizada	283	23	260	75	66
Ingeniería en Geociencias	Escolarizada	180	46	134	84	68
Ingeniería en Gestión Empresarial	Escolarizada	208	123	85	40	33
Ingeniería en Sistemas Computacionales	Escolarizada	465	100	365	90	78
Ingeniería Industrial	Escolarizada	662	202	460	165	158
Ingeniería Mecánica	Escolarizada	329	20	309	52	47
Licenciatura en Administración	Escolarizada	1,185	745	440	199	178
Número de P.E. de Licenciatura	9	Subtotal	4,169	1,634	2,535	844
Especialización en Docencia	Escolarizada	15	10	5	15	15
Maestría en Administración	Escolarizada	23	8	15	6	6
Maestría en Arquitectura Sostenible y Gestión Urbana	Escolarizada	15	9	6	5	5
Maestría en Educación	Escolarizada	15	9	6	6	6
Maestría en Ingeniería Mecatrónica	Escolarizada	41	11	30	16	16
Número de P.E. de Posgrado	5	Subtotal	109	47	62	48
Total de Programas Educativos	14	Total	4,278	1,681	2,597	892
Índice de Absorción						88.68%

PNPC	1	PBC	5
-------------	---	------------	---

Reingreso	3,487	Nuevo Ingreso	791
------------------	-------	----------------------	-----

	Ago-Dic 2014	Ene-Jun 2015	Total
Servicio Social	204	330	534
Residencias Profesionales	291	110	401

	Ago-Dic 2014	Ene-Jun 2015	Total
Egresados	246	193	439
Titulados	96	176	272

Estructura Laboral

Personal Docente		
Total	Mujeres	Hombres
284	113	171

Personal No Docente		
Total	Mujeres	Hombres
95	48	47

Perfil Académico del Personal Docente

Nivel	Mujeres	Hombres	Total	Nivel	Mujeres	Hombres	Total
Licenciatura	35	58	93	Doctorado con Grado	2	10	12
Especialidad	0	0	0	Doctorado sin Grado	0	0	0
Maestría con Grado	76	103	179	Profesores de Tiempo Completo (PTC)	19	37	56
Maestría sin Grado	0	0	0	PTC con Posgrado	19	37	56

Cuerpos Académicos			
En Formación	En Consolidación	Consolidados	Total
7	1	0	8

Profesores con Perfil Deseable	Profesores pertenecientes al Sistema Nacional de Investigadores (SNI)
31	4

Dirección	Carretera Internacional a Nogales Km. 2 n/a Col. Centro C.P. 85000 Son Cajeme Ciudad Obregón				
Clave del Centro de Trabajo	26EIT0002G	Telefono	(644) 4108650	Sitio Web	http://www.itesca.edu.mx

Fecha de Inicio	02/09/1991	Fecha de Creación	22/04/1992
------------------------	------------	--------------------------	------------

Histórico de Matrícula	2012-2013	2013-2014	2014-2015	2015-2016
	715	770	919	1,003

Oferta Educativa

Programa Educativo	Modalidad	Matrícula	Mujeres	Hombres	Solicitantes	Aceptados
Ingeniería Electromecánica	Escolarizada	266	41	225	53	53
Ingeniería en Gestión Empresarial	Escolarizada	207	140	67	54	54
Ingeniería en Minería	Escolarizada	251	103	148	94	94
Ingeniería en Sistemas Computacionales	Escolarizada	62	22	40	11	11
Ingeniería Industrial	Escolarizada	217	111	106	78	78
Número de P.E. de Licenciatura	5	Subtotal	1,003	417	586	290
Número de P.E. de Posgrado	0	Subtotal	0	0	0	0
Total de Programas Educativos	5	Total	1,003	417	586	290
Índice de Absorción						100.00%

PNPC	0	PBC	2
-------------	---	------------	---

Reingreso	713	Nuevo Ingreso	290
------------------	-----	----------------------	-----

	Ago-Dic 2014	Ene-Jun 2015	Total
Servicio Social	40	41	81
Residencias Profesionales	27	30	57

	Ago-Dic 2014	Ene-Jun 2015	Total
Egresados	20	52	72
Titulados	6	8	14

Estructura Laboral

Personal Docente		
Total	Mujeres	Hombres
92	34	58

Personal No Docente		
Total	Mujeres	Hombres
73	38	35

Perfil Académico del Personal Docente

Nivel	Mujeres	Hombres	Total	Nivel	Mujeres	Hombres	Total
Licenciatura	23	28	51	Doctorado con Grado	0	0	0
Especialidad	0	0	0	Doctorado sin Grado	1	5	6
Maestría con Grado	8	16	24	Profesores de Tiempo Completo (PTC)	0	0	0
Maestría sin Grado	2	9	11	PTC con Posgrado	0	0	0

Cuerpos Académicos			
En Formación	En Consolidación	Consolidados	Total
0	0	0	0

Profesores con Perfil Deseable	0	Profesores pertenecientes al Sistema Nacional de Investigadores (SNI)	0
---------------------------------------	---	--	---

Dirección	Carretera Cananea - Agua Prieta Km. 82.5 n/a Col. n/a C.P. 84620 Son Cananea Heroica Ciudad de Cananea					
Clave del Centro de Tabajo	26EIT0001H	Telefono	(645) 3336992	Sitio Web	http://www.teccan.edu.mx	

Fecha de Inicio	01/09/1984	Fecha de Creación	01/09/1984
------------------------	------------	--------------------------	------------

Histórico de Matrícula	2012-2013	2013-2014	2014-2015	2015-2016
	633	730	667	633

Oferta Educativa

Programa Educativo	Modalidad	Matrícula	Mujeres	Hombres	Solicitantes	Aceptados
Ingeniería Civil	Escolarizada	194	39	155	66	47
Ingeniería en Acuicultura	Escolarizada	60	29	31	24	18
Ingeniería en Administración	Escolarizada	228	139	89	58	49
Ingeniería en Pesquerías	Escolarizada	7	0	7	0	0
Ingeniería Industrial	Escolarizada	0	0	0	0	0
Licenciatura en Administración	Escolarizada	138	99	39	44	33
Número de P.E. de Licenciatura 6	Subtotal	627	306	321	192	147
Maestría en Ciencias en Manejo de la Zona Costera	Escolarizada	6	3	3	8	4
Número de P.E. de Posgrado 1	Subtotal	6	3	3	8	4
Total de Programas Educativos 7	Total	633	309	324	200	151
Índice de Absorción						75.50%

PNPC	0	PBC	1
-------------	---	------------	---

Reingreso	482	Nuevo Ingreso	151
------------------	-----	----------------------	-----

	Ago-Dic 2014	Ene-Jun 2015	Total
Servicio Social	59	28	87
Residencias Profesionales	63	27	90

	Ago-Dic 2014	Ene-Jun 2015	Total
Egresados	93	98	191
Titulados	57	42	99

Estructura Laboral

Personal Docente		
Total	Mujeres	Hombres
58	15	43

Personal No Docente		
Total	Mujeres	Hombres
25	16	9

Perfil Académico del Personal Docente

Nivel	Mujeres	Hombres	Total	Nivel	Mujeres	Hombres	Total
Licenciatura	7	27	34	Doctorado con Grado	2	7	9
Especialidad	0	0	0	Doctorado sin Grado	0	0	0
Maestría con Grado	5	9	14	Profesores de Tiempo Completo (PTC)	6	26	32
Maestría sin Grado	1	0	1	PTC con Posgrado	2	14	16

Cuerpos Académicos

En Formación	En Consolidación	Consolidados	Total
0	0	0	0

Profesores con Perfil Deseable	Profesores pertenecientes al Sistema Nacional de Investigadores (SNI)
4	1

Dirección	Carretera al Varadero Nacional Km. 4 Col. Las Playitas C.P. 85480 Guaymas Son.				
Clave del Centro de Trabajo	26DIT0002H	Telefono	(622) 22 1 64 80	Sitio Web	http://www.itg.edu.mx/

Fecha de Inicio	12/10/1975	Fecha de Creación	12/10/1975
------------------------	------------	--------------------------	------------

Histórico de Matrícula	2012-2013	2013-2014	2014-2015	2015-2016
	3,793	3,925	4,197	4,436

Oferta Educativa

Programa Educativo	Modalidad	Matrícula	Mujeres	Hombres	Solicitantes	Aceptados
Ingeniería Biomédica	Escolarizada	172	98	74	262	68
Ingeniería Eléctrica	Escolarizada	450	30	420	152	121
Ingeniería Electrónica	Escolarizada	281	23	258	71	71
Ingeniería en Gestión Empresarial	Escolarizada	507	320	187	194	119
Ingeniería en Sistemas Computacionales	Escolarizada	382	67	315	203	128
Ingeniería Industrial	Escolarizada	941	333	608	436	240
Ingeniería Informática	Escolarizada	131	43	88	46	41
Ingeniería Mecánica	Escolarizada	461	35	426	181	119
Ingeniería Mecatrónica	Escolarizada	785	91	694	379	213
Licenciatura en Administración	Escolarizada	232	151	81	105	76
Número de P.E. de Licenciatura 10	Subtotal	4,342	1,191	3,151	2,029	1,196
Doctorado Interinstitucional en Ciencias de la Ingeniería (Subsede)	Escolarizada	0	0	0	0	0
Especialización en Ingeniería Electrónica	Escolarizada	0	0	0	0	0
Maestría en Administración	Escolarizada	61	23	38	50	27
Maestría en Ciencias de la Computación	Escolarizada	17	1	16	14	11
Maestría en Ingeniería Electrónica	Escolarizada	12	0	12	14	8
Maestría en Sistemas Industriales	Escolarizada	4	2	2	0	0
Número de P.E. de Posgrado 6	Subtotal	94	26	68	78	46
Total de Programas Educativos 16	Total	4,436	1,217	3,219	2,107	1,242
Índice de Absorción						58.95%

PNPC	2	PBC	3
-------------	---	------------	---

Reingreso	3,194	Nuevo Ingreso	1,242
------------------	-------	----------------------	-------

	Ago-Dic 2014	Ene-Jun 2015	Total
Servicio Social	380	269	649
Residencias Profesionales	277	466	743

	Ago-Dic 2014	Ene-Jun 2015	Total
Egresados	249	282	531
Titulados	129	224	353

Estructura Laboral

Personal Docente		
Total	Mujeres	Hombres
206	66	140

Personal No Docente		
Total	Mujeres	Hombres
89	45	44

Perfil Académico del Personal Docente

Nivel	Mujeres	Hombres	Total	Nivel	Mujeres	Hombres	Total
Licenciatura	25	65	90	Doctorado con Grado	3	12	15
Especialidad	0	0	0	Doctorado sin Grado	1	1	2
Maestría con Grado	35	59	94	Profesores de Tiempo Completo (PTC)	36	80	116
Maestría sin Grado	2	3	5	PTC con Posgrado	25	47	72

Cuerpos Académicos			
En Formación	En Consolidación	Consolidados	Total
3	2	0	5

Profesores con Perfil Deseable	28	Profesores pertenecientes al Sistema Nacional de Investigadores (SNI)	9
---------------------------------------	----	--	---

Dirección	Av. Tecnológico y Periférico Poniente S/N Col. El Sahuaro C.P. 83170 Hermosillo Son.					
Clave del Centro de Trabajo	26DIT0030D	Telefono	(662) 26 0 65 00	Sitio Web	http://www.ith.mx/	

Fecha de Inicio	03/10/1988	Fecha de Creación	01/02/1988
------------------------	------------	--------------------------	------------

Histórico de Matrícula	2012-2013	2013-2014	2014-2015	2015-2016
	1,082	1,090	1,134	1,212

Oferta Educativa

Programa Educativo	Modalidad	Matrícula	Mujeres	Hombres	Solicitantes	Aceptados
Contador Público	Escolarizada	149	104	45	50	47
Ingeniería en Administración	Escolarizada	213	114	99	82	82
Ingeniería en Gestión Empresarial	Escolarizada	173	109	64	50	48
Ingeniería en Sistemas Computacionales	Escolarizada	76	21	55	27	12
Ingeniería Industrial	Escolarizada	323	105	218	122	118
Ingeniería Mecánica	Escolarizada	124	6	118	45	33
Ingeniería Mecatrónica	Escolarizada	154	17	137	54	48
Número de P.E. de Licenciatura	7	Subtotal	1,212	476	736	388
Número de P.E. de Posgrado	0	Subtotal	0	0	0	0
Total de Programas Educativos	7	Total	1,212	476	736	388
Indice de Absorción						90.23%

PNPC	0	PBC	4
-------------	---	------------	---

Reingreso	824	Nuevo Ingreso	388
------------------	-----	----------------------	-----

	Ago-Dic 2014	Ene-Jun 2015	Total
Servicio Social	138	138	276
Residencias Profesionales	121	35	156

	Ago-Dic 2014	Ene-Jun 2015	Total
Egresados	131	158	289
Titulados	111	110	221

Estructura Laboral

Personal Docente		
Total	Mujeres	Hombres
82	30	52

Personal No Docente		
Total	Mujeres	Hombres
34	17	17

Perfil Académico del Personal Docente

Nivel	Mujeres	Hombres	Total	Nivel	Mujeres	Hombres	Total
Licenciatura	13	38	51	Doctorado con Grado	3	1	4
Especialidad	0	0	0	Doctorado sin Grado	0	2	2
Maestría con Grado	11	9	20	Profesores de Tiempo Completo (PTC)	12	20	32
Maestría sin Grado	3	2	5	PTC con Posgrado	7	5	12

Cuerpos Académicos

En Formación	En Consolidación	Consolidados	Total
0	0	0	0

Profesores con Perfil Deseable	Profesores pertenecientes al Sistema Nacional de Investigadores (SNI)
1	0

Dirección	Av. Tecnológico S/N Col. Unión C.P. 85900 Huatabampo Son.				
Clave del Centro de Trabajo	26DIT0032B	Telefono	(647) 42 6 14 77	Sitio Web	http://www.ithua.edu.mx/

Fecha de Inicio	26/11/1982	Fecha de Creación	01/10/1975
------------------------	------------	--------------------------	------------

Histórico de Matrícula	2012-2013	2013-2014	2014-2015	2015-2016
	2,474	2,656	2,836	2,925

Oferta Educativa

Programa Educativo	Modalidad	Matrícula	Mujeres	Hombres	Solicitantes	Aceptados
Contador Público	Escolarizada	198	146	52	58	58
Ingeniería Civil	Escolarizada	340	88	252	105	99
Ingeniería Electrónica	Escolarizada	121	16	105	29	29
Ingeniería en Gestión Empresarial	Escolarizada	738	503	235	222	200
Ingeniería en Sistemas Computacionales	Escolarizada	269	50	219	102	95
Ingeniería Industrial	Escolarizada	809	329	480	283	242
Ingeniería Mecatrónica	Escolarizada	406	52	354	124	110
Licenciatura en Contaduría	Escolarizada	1	0	1	0	0
Número de P.E. de Licenciatura	8	Subtotal	2,882	1,184	1,698	923
Maestría en Ciencias en Ciencias	Escolarizada	2	0	2	0	0
Maestría en Sistemas Computacionales	Escolarizada	20	3	17	7	7
Maestría en Urbanismo	Escolarizada	21	6	15	5	5
Número de P.E. de Posgrado	3	Subtotal	43	9	34	12
Total de Programas Educativos	11	Total	2,925	1,193	1,732	935
Indice de Absorción						90.37%

PNPC	0	PBC	7
-------------	---	------------	---

Reingreso	2,080	Nuevo Ingreso	845
------------------	-------	----------------------	-----

	Ago-Dic 2014	Ene-Jun 2015	Total
Servicio Social	135	129	264
Residencias Profesionales	145	191	336

	Ago-Dic 2014	Ene-Jun 2015	Total
Egresados	125	122	247
Titulados	52	121	173

Estructura Laboral

Personal Docente		
Total	Mujeres	Hombres
193	70	123

Personal No Docente		
Total	Mujeres	Hombres
105	49	56

Perfil Académico del Personal Docente

Nivel	Mujeres	Hombres	Total	Nivel	Mujeres	Hombres	Total
Licenciatura	27	75	102	Doctorado con Grado	1	2	3
Especialidad	1	1	2	Doctorado sin Grado	0	0	0
Maestría con Grado	40	44	84	Profesores de Tiempo Completo (PTC)	34	68	102
Maestría sin Grado	1	1	2	PTC con Posgrado	26	32	58

Cuerpos Académicos

En Formación	En Consolidación	Consolidados	Total
6	0	0	6

Profesores con Perfil Deseable	Profesores pertenecientes al Sistema Nacional de Investigadores (SNI)
13	0

Dirección	Av. Instituto Tecnológico No. 911 Col. Granja C.P. 84065 Nogales Son.		
Clave del Centro de Trabajo	26DIT0043H	Telefono	(631) 31 1 18 70
Sitio Web	http://www.itnogales.org/		

Fecha de Inicio	04/09/2000	Fecha de Creación	10/10/2000
------------------------	------------	--------------------------	------------

Histórico de Matrícula	2012-2013	2013-2014	2014-2015	2015-2016
	636	620	583	556

Oferta Educativa

Programa Educativo	Modalidad	Matrícula	Mujeres	Hombres	Solicitantes	Aceptados
Ingeniería Civil	Escolarizada	143	37	106	42	36
Ingeniería en Sistemas Computacionales	Escolarizada	100	23	77	39	37
Ingeniería Industrial	Escolarizada	103	20	83	40	37
Licenciatura en Administración	Escolarizada	210	131	79	71	69
Número de P.E. de Licenciatura	4	Subtotal	211	345	192	179
Número de P.E. de Posgrado	0	Subtotal	0	0	0	0
Total de Programas Educativos	4	Total	211	345	192	179
Índice de Absorción						93.23%

PNPC	0	PBC	2
-------------	---	------------	---

Reingreso	377	Nuevo Ingreso	179
------------------	-----	----------------------	-----

	Ago-Dic 2014	Ene-Jun 2015	Total
Servicio Social	15	86	101
Residencias Profesionales	83	12	95

	Ago-Dic 2014	Ene-Jun 2015	Total
Egresados	79	0	79
Titulados	14	28	42

Estructura Laboral

Personal Docente		
Total	Mujeres	Hombres
45	15	30

Personal No Docente		
Total	Mujeres	Hombres
60	24	36

Perfil Académico del Personal Docente							
Nivel	Mujeres	Hombres	Total	Nivel	Mujeres	Hombres	Total
Licenciatura	8	20	28	Doctorado con Grado	0	0	0
Especialidad	1	1	2	Doctorado sin Grado	0	0	0
Maestría con Grado	6	6	12	Profesores de Tiempo Completo (PTC)	6	4	10
Maestría sin Grado	0	3	3	PTC con Posgrado	5	3	8

Cuerpos Académicos			
En Formación	En Consolidación	Consolidados	Total
1	0	0	1

Profesores con Perfil Deseable	Profesores pertenecientes al Sistema Nacional de Investigadores (SNI)
0	0

Dirección	Boulevard Las Conchas Km. 1 Col. Ejido San Rafael C.P. 83550 Son Puerto Peñasco Puerto Peñasco				
Clave del Centro de Trabajo	26EIT0003F	Telefono	(638) 3831217	Sitio Web	http://www.itspp.edu.mx

Fecha de Inicio	27/10/1977	Fecha de Creación	27/10/1977
------------------------	------------	--------------------------	------------

Histórico de Matrícula	2012-2013	2013-2014	2014-2015	2015-2016
	1,253	1,322	1,318	1,336

Oferta Educativa

Programa Educativo	Modalidad	Matrícula	Mujeres	Hombres	Solicitantes	Aceptados
Contador Público	Escolarizada	55	37	18	26	23
Ingeniería en Administración	Escolarizada	105	66	39	40	39
Ingeniería en Gestión Empresarial	Escolarizada	96	39	57	30	21
Ingeniería en Industrias Alimentarias	Escolarizada	164	99	65	52	47
Ingeniería en Innovación Agrícola Sustentable	Escolarizada	496	84	412	177	149
Ingeniería en Tecnologías de la Información y Comunicaciones	Escolarizada	20	5	15	27	20
Ingeniería Informática	Escolarizada	34	23	11	0	0
Licenciatura en Biología	Escolarizada	361	207	154	88	78
Número de P.E. de Licenciatura	8	Subtotal	1,331	560	771	377
Especialización en Calidad e Inocuidad Alimentaria	Escolarizada	5	3	2	5	5
Número de P.E. de Posgrado	1	Subtotal	5	3	5	5
Total de Programas Educativos	9	Total	1,336	563	773	382
Índice de Absorción						85.84%

PNPC	0	PBC	1	Reingreso	954	Nuevo Ingreso	382
-------------	---	------------	---	------------------	-----	----------------------	-----

	Ago-Dic 2014	Ene-Jun 2015	Total		Ago-Dic 2014	Ene-Jun 2015	Total
Servicio Social	130	147	277	Egresados	140	4	144
Residencias Profesionales	10	10	20	Titulados	67	47	114

Estructura Laboral

Personal Docente		
Total	Mujeres	Hombres
77	27	50

Personal No Docente		
Total	Mujeres	Hombres
25	13	12

Perfil Académico del Personal Docente

Nivel	Mujeres	Hombres	Total	Nivel	Mujeres	Hombres	Total
Licenciatura	8	19	27	Doctorado con Grado	3	3	6
Especialidad	1	1	2	Doctorado sin Grado	0	1	1
Maestría con Grado	13	21	34	Profesores de Tiempo Completo (PTC)	13	41	54
Maestría sin Grado	2	5	7	PTC con Posgrado	8	22	30

Cuerpos Académicos

En Formación	En Consolidación	Consolidados	Total
0	0	0	0

Profesores con Perfil Deseable	Profesores pertenecientes al Sistema Nacional de Investigadores (SNI)
4	2

Dirección	Carretera a San Ignacio Río Muerto Km. 25 Col. Block 611 C.P. 85276 Bácum Son.				
Clave del Centro de Trabajo	26DIT0001I	Telefono	(643) 43 5 71 00	Sitio Web	http://www.itvalledelyaqui.edu.mx/

TECNOLÓGICO NACIONAL DE MÉXICO

RESUMEN DEL ESTADO DE TABASCO

DATOS GENERALES			
No. De Institutos Tecnológicos y/o Centros en el Estado	10	Proporción de la Matrícula del TecNM en el Estado con respecto a la Total del Estado	23.52%
Matrícula total del TecNM en el Estado	19,940		
Matrícula de Educación Superior en el Estado	84,762	Población en el Estado de 18 a 22 años	218,967
Oferta educativa del TecNM en el Estado (P.E.)	78	% de Cobertura de los Institutos Tecnológicos	9.11%

Institutos Tecnológicos Federales y/o Centros				4
Total de Programas Educativos (P.E.)	28	Matrícula Total	7,481	
Número de P.E. en Licenciatura	25	Matrícula Licenciatura	7,430	
Número de P.E. en Posgrado	3	Matrícula Posgrado	51	
Perfil Deseable	22	Matrícula Técnico Superior Univesitario	0	
Profesores en el SNI	1	Cuerpos Académicos	6	
Prog. de Calidad en Licenciatura (PBC)	3	Prog. de Calidad en Posgrado (PNPC)	0	

Institutos Tecnológicos Descentralizados				6
Total de Programas Educativos (P.E.)	50	Matrícula Total	12,459	
Número de P.E. en Licenciatura	50	Matrícula Licenciatura	12,459	
Número de P.E. en Posgrado	0	Matrícula Posgrado	0	
Perfil Deseable	6	Matrícula Técnico Superior Univesitario	0	
Profesores en el SNI	0	Cuerpos Académicos	8	
Prog. de Calidad en Licenciatura (PBC)	13	Prog. de Calidad en Posgrado (PNPC)	0	

Tipo de Institución	Institución	Prog. de Estudio de Licenciatura	Prog. de Estudio de Posgrado	Total P.E.	Matricula Licenciatura	Matricula Posgrado	Total Mat. 2015-2016	% de Absorción	PNPC	PBC	Perfil Deseable	SNI	Cuerpos Académicos
DESCENTRALIZADO	CENTLA	9	0	9	1,541	0	1,541	88.18%	0	1	3	0	2
DESCENTRALIZADO	COMALCALCO	11	0	11	3,773	0	3,773	89.49%	0	1	0	0	1
DESCENTRALIZADO	LA REGIÓN SIERRA	7	0	7	1,562	0	1,562	84.15%	0	4	2	0	1
DESCENTRALIZADO	LOS RÍOS	8	0	8	2,036	0	2,036	79.42%	0	2	0	0	1
DESCENTRALIZADO	MACUSPANA	8	0	8	1,101	0	1,101	87.86%	0	2	0	0	0
DESCENTRALIZADO	V. LA VTA. HUIMANGUILLO	7	0	7	2,446	0	2,446	80.75%	0	3	1	0	3
FEDERAL	CHONTALPA	4	0	4	1,822	0	1,822	100.00%	0	0	0	0	0
FEDERAL	HUIMANGUILLO	3	0	3	306	0	306	90.16%	0	0	2	0	0
FEDERAL	LA ZONA OLMECA	4	0	4	470	0	470	100.00%	0	0	1	0	0
FEDERAL	VILLAHERMOSA	14	3	17	4,832	51	4,883	70.55%	0	3	19	1	6

Subtotal Federales	4	25	3	28	7,430	51	7,481	79.68%	0	3	22	1	6
Subtotal Descentralizados	6	50	0	50	12,459	0	12,459	85.05%	0	13	6	0	8
Total	10	75	3	78	19,889	51	19,940	83.30%	0	16	28	1	14

Fecha de Inicio	12/09/2001	Fecha de Creación	05/12/2001
------------------------	------------	--------------------------	------------

Histórico de Matrícula	2012-2013	2013-2014	2014-2015	2015-2016
	1,178	1,280	1,450	1,541

Oferta Educativa

Programa Educativo	Modalidad	Matrícula	Mujeres	Hombres	Solicitantes	Aceptados
Ingeniería Ambiental	Escolarizada	222	139	83	57	57
Ingeniería Electromecánica	Escolarizada	219	14	205	72	58
Ingeniería en Gestión Empresarial	Escolarizada	247	167	80	97	89
Ingeniería en Industrias Alimentarias	Escolarizada	0	0	0	0	0
Ingeniería en Pesquerías	Escolarizada	0	0	0	0	0
Ingeniería en Sistemas Computacionales	Escolarizada	181	66	115	73	73
Ingeniería en Tecnologías de la Información y Comunicaciones	Escolarizada	51	17	34	0	0
Ingeniería Industrial	Escolarizada	407	147	260	233	190
Ingeniería Química	Escolarizada	214	108	106	52	48
Número de P.E. de Licenciatura	9	Subtotal	1,541	658	883	515
Número de P.E. de Posgrado	0	Subtotal	0	0	0	0
Total de Programas Educativos	9	Total	1,541	658	883	515
Indice de Absorción						88.18%

PNPC	0	PBC	1
-------------	---	------------	---

Reingreso	1,026	Nuevo Ingreso	515
------------------	-------	----------------------	-----

	Ago-Dic 2014	Ene-Jun 2015	Total
Servicio Social	120	68	188
Residencias Profesionales	153	21	174

	Ago-Dic 2014	Ene-Jun 2015	Total
Egresados	144	5	149
Titulados	0	0	0

Estructura Laboral

Personal Docente		
Total	Mujeres	Hombres
59	22	37

Personal No Docente		
Total	Mujeres	Hombres
97	42	55

Perfil Académico del Personal Docente

Nivel	Mujeres	Hombres	Total	Nivel	Mujeres	Hombres	Total
Licenciatura	14	28	42	Doctorado con Grado	0	0	0
Especialidad	0	0	0	Doctorado sin Grado	0	1	1
Maestría con Grado	8	8	16	Profesores de Tiempo Completo (PTC)	6	13	19
Maestría sin Grado	0	0	0	PTC con Posgrado	1	3	4

Cuerpos Académicos

En Formación	En Consolidación	Consolidados	Total
2	0	0	2

Profesores con Perfil Deseable	Profesores pertenecientes al Sistema Nacional de Investigadores (SNI)
3	0

Dirección	Carretera Macuspana Belén Km. 3.5 n/a Col. Ranchería Lerdo de Tejada 1a. Sección C.P. 86719 Tab Macuspana Centla				
Clave del Centro de Trabajo	27EIT0005C	Telefono	(913) 3321383	Sitio Web	www.itscentla.edu.mx

Fecha de Inicio	05/09/1994	Fecha de Creación	14/02/1996
------------------------	------------	--------------------------	------------

Histórico de Matrícula	2012-2013	2013-2014	2014-2015	2015-2016
	3,619	3,516	3,663	3,773

Oferta Educativa

Programa Educativo	Modalidad	Matrícula	Mujeres	Hombres	Solicitantes	Aceptados	
Contador Público	Escolarizada	179	93	86	45	43	
Gastronomía	Escolarizada	179	114	65	118	113	
Ingeniería Ambiental	Escolarizada	809	424	385	208	208	
Ingeniería Electrónica	Escolarizada	162	10	152	39	39	
Ingeniería en Gestión Empresarial	Escolarizada	487	337	150	112	112	
Ingeniería en Industrias Alimentarias	Escolarizada	76	49	27	17	17	
Ingeniería en Logística	Escolarizada	147	79	68	79	79	
Ingeniería en Sistemas Computacionales	Escolarizada	410	95	315	86	86	
Ingeniería Industrial	Escolarizada	846	334	512	320	206	
Ingeniería Mecatrónica	Escolarizada	477	36	441	127	127	
Licenciatura en Contaduría	Escolarizada	1	0	1	0	0	
Número de P.E. de Licenciatura	11	Subtotal	3,773	1,571	2,202	1,151	1,030
Número de P.E. de Posgrado	0	Subtotal	0	0	0	0	0
Total de Programas Educativos	11	Total	3,773	1,571	2,202	1,151	1,030
						Indice de Absorción	89.49%

PNPC	0	PBC	1
-------------	---	------------	---

Reingreso	2,743	Nuevo Ingreso	1,030
------------------	-------	----------------------	-------

	Ago-Dic 2014	Ene-Jun 2015	Total
Servicio Social	384	554	938
Residencias Profesionales	180	217	397

	Ago-Dic 2014	Ene-Jun 2015	Total
Egresados	135	270	405
Titulados	197	198	395

Estructura Laboral

Personal Docente		
Total	Mujeres	Hombres
91	31	60

Personal No Docente		
Total	Mujeres	Hombres
66	33	33

Perfil Académico del Personal Docente

Nivel	Mujeres	Hombres	Total	Nivel	Mujeres	Hombres	Total
Licenciatura	13	24	37	Doctorado con Grado	0	3	3
Especialidad	1	0	1	Doctorado sin Grado	0	3	3
Maestría con Grado	9	19	28	Profesores de Tiempo Completo (PTC)	9	21	30
Maestría sin Grado	8	11	19	PTC con Posgrado	9	21	30

Cuerpos Académicos

En Formación	En Consolidación	Consolidados	Total
1	0	0	1

Profesores con Perfil Deseable	Profesores pertenecientes al Sistema Nacional de Investigadores (SNI)
0	0

Dirección	Carretera Villahermosa S/N Col. Siglo XXI C.P. 86751 Tab Comalcalco Comalcalco				
Clave del Centro de Trabajo	27EIT0001G	Telefono	(933) 3349090	Sitio Web	http://www.itsc.edu.mx

Fecha de Inicio	13/09/2010	Fecha de Creación	20/05/2010
------------------------	------------	--------------------------	------------

Histórico de Matrícula	2012-2013	2013-2014	2014-2015	2015-2016
	839	1,056	1,662	1,822

Oferta Educativa

Programa Educativo	Modalidad	Matrícula	Mujeres	Hombres	Solicitantes	Aceptados
Ingeniería en Geociencias	Escolarizada	397	144	253	99	99
Ingeniería en Gestión Empresarial	Escolarizada	71	36	35	52	52
Ingeniería Industrial	Escolarizada	449	158	291	130	130
Ingeniería Petrolera	Escolarizada	905	236	669	185	185
Número de P.E. de Licenciatura	4	Subtotal	1,822	574	1,248	466
Número de P.E. de Posgrado	0	Subtotal	0	0	0	0
Total de Programas Educativos	4	Total	1,822	574	1,248	466
Índice de Absorción						100.00%

PNPC	0	PBC	0
-------------	---	------------	---

Reingreso	1,356	Nuevo Ingreso	466
------------------	-------	----------------------	-----

	Ago-Dic 2014	Ene-Jun 2015	Total
Servicio Social	68	113	181
Residencias Profesionales	107	66	173

	Ago-Dic 2014	Ene-Jun 2015	Total
Egresados	103	0	103
Titulados	0	59	59

Estructura Laboral

Personal Docente		
Total	Mujeres	Hombres
36	10	26

Personal No Docente		
Total	Mujeres	Hombres
3	1	2

Perfil Académico del Personal Docente

Nivel	Mujeres	Hombres	Total	Nivel	Mujeres	Hombres	Total
Licenciatura	1	10	11	Doctorado con Grado	0	0	0
Especialidad	0	0	0	Doctorado sin Grado	0	0	0
Maestría con Grado	5	7	12	Profesores de Tiempo Completo (PTC)	1	3	4
Maestría sin Grado	4	9	13	PTC con Posgrado	1	1	2

Cuerpos Académicos

En Formación	En Consolidación	Consolidados	Total
0	0	0	0

Profesores con Perfil Deseable	Profesores pertenecientes al Sistema Nacional de Investigadores (SNI)
0	0

Dirección	Carretera a Nacajuca - Jalapa de Méndez Km. 0+800 Col. Ejido Rivera Alta C.P. 86220 Nacajuca Tab.
------------------	---

Clave del Centro de Trabajo	27DIT0003F	Telefono	(914) 33 7 24 88	Sitio Web	http://itichontalpa.edu.mx
------------------------------------	------------	-----------------	------------------	------------------	---

Fecha de Inicio	26/09/2011	Fecha de Creación	05/08/2011
------------------------	------------	--------------------------	------------

Histórico de Matrícula	2012-2013	2013-2014	2014-2015	2015-2016
	212	287	260	306

Oferta Educativa

Programa Educativo	Modalidad	Matrícula	Mujeres	Hombres	Solicitantes	Aceptados
Ingeniería en Innovación Agrícola Sustentable	Escolarizada	32	13	19	0	0
Ingeniería en Logística	Escolarizada	86	29	57	16	16
Ingeniería Petrolera	Escolarizada	188	82	106	45	39
Número de P.E. de Licenciatura	3	Subtotal	306	124	182	61
Número de P.E. de Posgrado	0	Subtotal	0	0	0	0
Total de Programas Educativos	3	Total	306	124	182	61
Índice de Absorción						90.16%

PNPC	0	PBC	0
-------------	---	------------	---

Reingreso	251	Nuevo Ingreso	55
------------------	-----	----------------------	----

	Ago-Dic 2014	Ene-Jun 2015	Total
Servicio Social	14	11	25
Residencias Profesionales	0	0	0

	Ago-Dic 2014	Ene-Jun 2015	Total
Egresados	0	0	0
Titulados	0	0	0

Estructura Laboral

Personal Docente		
Total	Mujeres	Hombres
15	5	10

Personal No Docente		
Total	Mujeres	Hombres
1	1	0

Perfil Académico del Personal Docente

Nivel	Mujeres	Hombres	Total	Nivel	Mujeres	Hombres	Total
Licenciatura	4	5	9	Doctorado con Grado	0	0	0
Especialidad	0	0	0	Doctorado sin Grado	0	0	0
Maestría con Grado	1	4	5	Profesores de Tiempo Completo (PTC)	0	1	1
Maestría sin Grado	0	1	1	PTC con Posgrado	0	1	1

Cuerpos Académicos			
En Formación	En Consolidación	Consolidados	Total
0	0	0	0

Profesores con Perfil Deseable	2	Profesores pertenecientes al Sistema Nacional de Investigadores (SNI)	0
---------------------------------------	---	--	---

Dirección	Carretera del Golfo Malpaso - El Bellote Km. 98.1 Col. Ranchería Libertad C.P. 86400 Huimanguillo Tab.				
Clave del Centro de Trabajo	27DIT0004E	Telefono	(917) 37 5 04 54	Sitio Web	http://ithui.edu.mx/

Fecha de Inicio	04/09/2000	Fecha de Creación	29/11/2000
------------------------	------------	--------------------------	------------

Histórico de Matrícula	2012-2013	2013-2014	2014-2015	2015-2016
	1,497	1,527	1,582	1,562

Oferta Educativa

Programa Educativo	Modalidad	Matrícula	Mujeres	Hombres	Solicitantes	Aceptados	
Ingeniería Bioquímica	Escolarizada	138	68	70	39	31	
Ingeniería Electromecánica	Escolarizada	286	13	273	99	80	
Ingeniería en Administración	Escolarizada	304	169	135	91	80	
Ingeniería en Agronomía	Escolarizada	146	35	111	66	52	
Ingeniería en Energías Renovables	Escolarizada	99	29	70	33	28	
Ingeniería Industrial	Escolarizada	379	134	245	145	127	
Ingeniería Informática	Escolarizada	210	46	164	57	48	
Número de P.E. de Licenciatura	7	Subtotal	1,562	494	1,068	530	446
Número de P.E. de Posgrado	0	Subtotal	0	0	0	0	0
Total de Programas Educativos	7	Total	1,562	494	1,068	530	446
						Índice de Absorción	84.15%

PNPC	0	PBC	4
-------------	---	------------	---

Reingreso	1,116	Nuevo Ingreso	446
------------------	-------	----------------------	-----

	Ago-Dic 2014	Ene-Jun 2015	Total
Servicio Social	71	197	268
Residencias Profesionales	210	80	290

	Ago-Dic 2014	Ene-Jun 2015	Total
Egresados	182	28	210
Titulados	74	172	246

Estructura Laboral

Personal Docente		
Total	Mujeres	Hombres
63	30	33

Personal No Docente		
Total	Mujeres	Hombres
61	24	37

Perfil Académico del Personal Docente

Nivel	Mujeres	Hombres	Total	Nivel	Mujeres	Hombres	Total
Licenciatura	13	21	34	Doctorado con Grado	5	1	6
Especialidad	0	0	0	Doctorado sin Grado	0	0	0
Maestría con Grado	12	11	23	Profesores de Tiempo Completo (PTC)	9	8	17
Maestría sin Grado	0	0	0	PTC con Posgrado	9	5	14

Cuerpos Académicos

En Formación	En Consolidación	Consolidados	Total
1	0	0	1

Profesores con Perfil Deseable	Profesores pertenecientes al Sistema Nacional de Investigadores (SNI)
2	0

Dirección	Carretera Vecinal Comacalco Paraíso Km. 2 Col. Ranchería Occidente 3a. Sección C.P. 86800 Tab Comacalco Comacalco				
Clave del Centro de Trabajo	27EIT0003E	Telefono	(932) 3240650	Sitio Web	http://www.edu.mx/index.php

Fecha de Inicio	02/09/1982	Fecha de Creación	02/09/1982
------------------------	------------	--------------------------	------------

Histórico de Matrícula	2012-2013	2013-2014	2014-2015	2015-2016
	432	456	471	470

Oferta Educativa

Programa Educativo	Modalidad	Matrícula	Mujeres	Hombres	Solicitantes	Aceptados
Ingeniería en Agronomía	Escolarizada	197	55	142	54	54
Ingeniería en Desarrollo Comunitario	Escolarizada	34	14	20	10	10
Ingeniería en Sistemas Computacionales	Escolarizada	158	49	109	39	39
Ingeniería Forestal	Escolarizada	81	27	54	18	18
Número de P.E. de Licenciatura	4	Subtotal	470	145	325	121
Número de P.E. de Posgrado	0	Subtotal	0	0	0	0
Total de Programas Educativos	4	Total	470	145	325	121
Índice de Absorción						100.00%

PNPC	0	PBC	0
-------------	---	------------	---

Reingreso	349	Nuevo Ingreso	121
------------------	-----	----------------------	-----

	Ago-Dic 2014	Ene-Jun 2015	Total
Servicio Social	64	113	177
Residencias Profesionales	48	33	81

	Ago-Dic 2014	Ene-Jun 2015	Total
Egresados	41	20	61
Titulados	0	35	35

Estructura Laboral

Personal Docente		
Total	Mujeres	Hombres
39	11	28

Personal No Docente		
Total	Mujeres	Hombres
17	9	8

Perfil Académico del Personal Docente

Nivel	Mujeres	Hombres	Total	Nivel	Mujeres	Hombres	Total
Licenciatura	4	12	16	Doctorado con Grado	2	2	4
Especialidad	0	0	0	Doctorado sin Grado	0	0	0
Maestría con Grado	3	13	16	Profesores de Tiempo Completo (PTC)	9	15	24
Maestría sin Grado	2	1	3	PTC con Posgrado	5	6	11

Cuerpos Académicos			
En Formación	En Consolidación	Consolidados	Total
0	0	0	0

Profesores con Perfil Deseable	1	Profesores pertenecientes al Sistema Nacional de Investigadores (SNI)	0
---------------------------------------	---	--	---

Dirección	Calle Prolongación Ignacio Zaragoza S/N Col. Villa Ocuilzapotlán C.P. 86270 Centro Tab.
------------------	---

Clave del Centro de Trabajo	27DIT0002G	Telefono	(993) 32 1 06 08	Sitio Web	http://www.itzonaolmeca.edu.mx/
------------------------------------	------------	-----------------	------------------	------------------	---

Fecha de Inicio	12/08/1996	Fecha de Creación	23/11/1966
------------------------	------------	--------------------------	------------

Histórico de Matrícula	2012-2013	2013-2014	2014-2015	2015-2016
	1,367	1,377	1,704	2,036

Oferta Educativa

Programa Educativo	Modalidad	Matrícula	Mujeres	Hombres	Solicitantes	Aceptados
Ingeniería Ambiental	Escolarizada	165	74	91	60	45
Ingeniería Bioquímica	Escolarizada	67	31	36	24	17
Ingeniería Civil	Escolarizada	366	51	315	153	117
Ingeniería Electromecánica	Escolarizada	251	9	242	111	91
Ingeniería en Sistemas Computacionales	Escolarizada	227	48	179	87	70
Ingeniería Hidrológica	Escolarizada	15	3	12	17	15
Ingeniería Industrial	Escolarizada	488	161	327	217	182
Licenciatura en Administración	Escolarizada	457	259	198	191	146
Número de P.E. de Licenciatura	8	Subtotal	2,036	636	1,400	860
Número de P.E. de Posgrado	0	Subtotal	0	0	0	0
Total de Programas Educativos	8	Total	2,036	636	1,400	860
Índice de Absorción						79.42%

PNPC	0	PBC	2
-------------	---	------------	---

Reingreso	1,353	Nuevo Ingreso	683
------------------	-------	----------------------	-----

	Ago-Dic 2014	Ene-Jun 2015	Total
Servicio Social	131	51	182
Residencias Profesionales	114	54	168

	Ago-Dic 2014	Ene-Jun 2015	Total
Egresados	112	52	164
Titulados	75	78	153

Estructura Laboral

Personal Docente		
Total	Mujeres	Hombres
71	23	48

Personal No Docente		
Total	Mujeres	Hombres
80	29	51

Perfil Académico del Personal Docente

Nivel	Mujeres	Hombres	Total	Nivel	Mujeres	Hombres	Total
Licenciatura	9	24	33	Doctorado con Grado	1	2	3
Especialidad	0	0	0	Doctorado sin Grado	0	0	0
Maestría con Grado	13	22	35	Profesores de Tiempo Completo (PTC)	8	12	20
Maestría sin Grado	0	0	0	PTC con Posgrado	8	10	18

Cuerpos Académicos

En Formación	En Consolidación	Consolidados	Total
1	0	0	1

Profesores con Perfil Deseable	Profesores pertenecientes al Sistema Nacional de Investigadores (SNI)
0	0

Dirección	Km. 3 Carretera Balancán - Villahermosa n/a Col. n/a C.P. 86931 Tab Balancán Balancán				
Clave del Centro de Trabajo	27EIT0002F	Telefono	(934) 3449000	Sitio Web	http://www.itsr.edu.mx

Fecha de Inicio	04/09/2000	Fecha de Creación	29/11/2000
------------------------	------------	--------------------------	------------

Histórico de Matrícula	2012-2013	2013-2014	2014-2015	2015-2016
	1,318	1,199	1,125	1,101

Oferta Educativa

Programa Educativo	Modalidad	Matrícula	Mujeres	Hombres	Solicitantes	Aceptados
Ingeniería Civil	Escolarizada	127	29	98	40	32
Ingeniería Electromecánica	Escolarizada	123	2	121	38	35
Ingeniería en Gestión Empresarial	Escolarizada	142	88	54	43	36
Ingeniería en Industrias Alimentarias	Escolarizada	42	30	12	12	12
Ingeniería en Sistemas Computacionales	Escolarizada	157	46	111	38	34
Ingeniería Industrial	Escolarizada	308	126	182	88	75
Ingeniería Mecatrónica	Escolarizada	86	7	79	25	22
Ingeniería Petrolera	Escolarizada	116	34	82	128	116
Número de P.E. de Licenciatura	8	Subtotal	1,101	362	739	412
Número de P.E. de Posgrado	0	Subtotal	0	0	0	0
Total de Programas Educativos	8	Total	1,101	362	739	412
Índice de Absorción						87.86%

PNPC	0	PBC	2
-------------	---	------------	---

Reingreso	739	Nuevo Ingreso	362
------------------	-----	----------------------	-----

	Ago-Dic 2014	Ene-Jun 2015	Total
Servicio Social	45	109	154
Residencias Profesionales	180	73	253

	Ago-Dic 2014	Ene-Jun 2015	Total
Egresados	151	62	213
Titulados	81	76	157

Estructura Laboral

Personal Docente		
Total	Mujeres	Hombres
61	13	48

Personal No Docente		
Total	Mujeres	Hombres
77	28	49

Perfil Académico del Personal Docente

Nivel	Mujeres	Hombres	Total	Nivel	Mujeres	Hombres	Total
Licenciatura	8	24	32	Doctorado con Grado	0	1	1
Especialidad	0	0	0	Doctorado sin Grado	0	0	0
Maestría con Grado	5	20	25	Profesores de Tiempo Completo (PTC)	11	25	36
Maestría sin Grado	0	3	3	PTC con Posgrado	5	12	17

Cuerpos Académicos

En Formación	En Consolidación	Consolidados	Total
0	0	0	0

Profesores con Perfil Deseable	Profesores pertenecientes al Sistema Nacional de Investigadores (SNI)
0	0

Dirección	Carretera Balancán Villahermosa Km. 3 Col. n/a C.P. 86719 Tab Macuspana Macuspana				
Clave del Centro de Trabajo	27EIT0004D	Telefono	(936) 3644471	Sitio Web	http://www.itsmacuspana.edu.mx

TECNOLÓGICO NACIONAL DE MÉXICO

INSTITUTO TECNOLÓGICO SUPERIOR DE VILLA LA VENTA

Fecha de Inicio	03/02/2003	Fecha de Creación	05/07/2003
------------------------	------------	--------------------------	------------

Histórico de Matrícula	2012-2013	2013-2014	2014-2015	2015-2016
	1,800	2,085	2,429	2,446

Oferta Educativa

Programa Educativo	Modalidad	Matrícula	Mujeres	Hombres	Solicitantes	Aceptados	
Ingeniería Ambiental	Escolarizada	493	285	208	107	96	
Ingeniería en Gestión Empresarial	Escolarizada	232	161	71	76	56	
Ingeniería en Industrias Alimentarias	Escolarizada	78	49	29	31	25	
Ingeniería en Sistemas Computacionales	Escolarizada	122	45	77	29	19	
Ingeniería Industrial	Escolarizada	829	306	523	215	172	
Ingeniería Mecatrónica	Escolarizada	276	31	245	90	70	
Ingeniería Petrolera	Escolarizada	416	141	275	96	82	
Número de P.E. de Licenciatura	7	Subtotal	2,446	1,018	1,428	644	520
Número de P.E. de Posgrado	0	Subtotal	0	0	0	0	0
Total de Programas Educativos	7	Total	2,446	1,018	1,428	644	520
						Índice de Absorción	80.75%

PNPC	0	PBC	3
-------------	---	------------	---

Reingreso	1,926	Nuevo Ingreso	520
------------------	-------	----------------------	-----

	Ago-Dic 2014	Ene-Jun 2015	Total
Servicio Social	80	197	277
Residencias Profesionales	154	38	192

	Ago-Dic 2014	Ene-Jun 2015	Total
Egresados	182	0	182
Titulados	48	32	80

Estructura Laboral

Personal Docente		
Total	Mujeres	Hombres
53	22	31

Personal No Docente		
Total	Mujeres	Hombres
67	30	37

Perfil Académico del Personal Docente							
Nivel	Mujeres	Hombres	Total	Nivel	Mujeres	Hombres	Total
Licenciatura	5	20	25	Doctorado con Grado	0	0	0
Especialidad	0	0	0	Doctorado sin Grado	0	1	1
Maestría con Grado	9	7	16	Profesores de Tiempo Completo (PTC)	9	2	11
Maestría sin Grado	8	3	11	PTC con Posgrado	6	2	8

Cuerpos Académicos			
En Formación	En Consolidación	Consolidados	Total
3	0	0	3

Profesores con Perfil Deseable	1	Profesores pertenecientes al Sistema Nacional de Investigadores (SNI)	0
---------------------------------------	---	--	---

Dirección	Circuito Tecnológico 01 Col. El Cuatro C.P. 86410 Tab Huimanguillo Villa La Venta				
Clave del Centro de Trabajo	27EIT0006B	Telefono	(923) 3232000	Sitio Web	http://www.itslv.edu.mx

Fecha de Inicio	09/09/1974	Fecha de Creación	09/09/1974
Histórico de Matrícula	2012-2013	2013-2014	2014-2015
	4,631	4,590	4,701
			2015-2016
			4,883

Oferta Educativa

Programa Educativo	Modalidad	Matrícula	Mujeres	Hombres	Solicitantes	Aceptados
Ingeniería Ambiental	Escolarizada	536	251	285	174	95
Ingeniería Bioquímica	Escolarizada	208	112	96	56	41
Ingeniería Civil	Escolarizada	642	127	515	146	97
Ingeniería en Gestión Empresarial	Escolarizada	547	304	243	165	104
Ingeniería en Sistemas Computacionales	Escolarizada	620	115	505	135	124
Ingeniería en Tecnologías de la Información y Comunicaciones	Escolarizada	189	41	148	30	25
Ingeniería Industrial	Escolarizada	1,001	258	743	252	151
Ingeniería Informática	Escolarizada	26	9	17	26	26
Ingeniería Petrolera	Escolarizada	96	29	67	96	96
Ingeniería Química	Escolarizada	630	236	394	158	88
Licenciatura en Administración	Escolarizada	239	126	113	55	45
Ingeniería Petrolera	Mixta	69	14	55	38	38
Ingeniería en Sistemas Computacionales	Virtual	10	0	10	5	1
Ingeniería Industrial	Virtual	19	5	14	12	12
Número de P.E. de Licenciatura	14	Subtotal	4,832	1,627	3,205	1,348
Maestría en Ingeniería	Escolarizada	16	7	9	9	9
Maestría en Planificación de Empresas y Desarrollo Regional	Escolarizada	16	11	5	10	10
Maestría en Tecnologías de la Información	Escolarizada	19	5	14	8	8
Número de P.E. de Posgrado	3	Subtotal	51	23	28	27
Total de Programas Educativos	17	Total	4,883	1,650	3,233	1,375
					Indice de Absorción	70.55%

PNPC	0	PBC	3
-------------	---	------------	---

Reingreso	3,913	Nuevo Ingreso	970
------------------	-------	----------------------	-----

	Ago-Dic 2014	Ene-Jun 2015	Total
Servicio Social	547	423	970
Residencias Profesionales	211	312	523

	Ago-Dic 2014	Ene-Jun 2015	Total
Egresados	368	371	739
Titulados	149	230	379

Estructura Laboral

Personal Docente		
Total	Mujeres	Hombres
265	115	150

Personal No Docente		
Total	Mujeres	Hombres
87	44	43

Perfil Académico del Personal Docente

Nivel	Mujeres	Hombres	Total	Nivel	Mujeres	Hombres	Total
Licenciatura	58	69	127	Doctorado con Grado	10	21	31
Especialidad	8	6	14	Doctorado sin Grado	2	7	9
Maestría con Grado	30	40	70	Profesores de Tiempo Completo (PTC)	45	92	137
Maestría sin Grado	7	7	14	PTC con Posgrado	15	41	56

Cuerpos Académicos

En Formación	En Consolidación	Consolidados	Total
5	1	0	6

Profesores con Perfil Deseable	Profesores pertenecientes al Sistema Nacional de Investigadores (SNI)
19	1

Dirección	Carretera a Frontera Km. 3.5 Col. Cd. Industrial C.P. 86010 Centro Tab.		
Clave del Centro de Trabajo	27DIT0001H	Telefono	(993) 35 3 02 59
	Sitio Web	http://www.itvillahermosa.edu.mx/	

TECNOLÓGICO NACIONAL DE MÉXICO

RESUMEN DEL ESTADO DE TAMAULIPAS

DATOS GENERALES			
No. De Institutos Tecnológicos y/o Centros en el Estado	7	Proporción de la Matrícula del TecNM en el Estado con respecto a la Total del Estado	21.13%
Matrícula total del TecNM en el Estado	24,395		
Matrícula de Educación Superior en el Estado	115,445	Población en el Estado de 18 a 22 años	304,708
Oferta educativa del TecNM en el Estado (P.E.)	87	% de Cobertura de los Institutos Tecnológicos	8.01%

Institutos Tecnológicos Federales y/o Centros				6
Total de Programas Educativos (P.E.)	83	Matrícula Total	23,693	
Número de P.E. en Licenciatura	67	Matrícula Licenciatura	23,380	
Número de P.E. en Posgrado	16	Matrícula Posgrado	313	
Perfil Deseable	74	Matrícula Técnico Superior Univesitario	0	
Profesores en el SNI	35	Cuerpos Académicos	19	
Prog. de Calidad en Licenciatura (PBC)	22	Prog. de Calidad en Posgrado (PNPC)	6	

Institutos Tecnológicos Descentralizados				1
Total de Programas Educativos (P.E.)	4	Matrícula Total	702	
Número de P.E. en Licenciatura	4	Matrícula Licenciatura	702	
Número de P.E. en Posgrado	0	Matrícula Posgrado	0	
Perfil Deseable	0	Matrícula Técnico Superior Univesitario	0	
Profesores en el SNI	0	Cuerpos Académicos	0	
Prog. de Calidad en Licenciatura (PBC)	0	Prog. de Calidad en Posgrado (PNPC)	0	

Tipo de Institución	Institución	Prog. de Estudio de Licenciatura	Prog. de Estudio de Posgrado	Total P.E.	Matricula Licenciatura	Matricula Posgrado	Total Mat. 2015-2016	% de Absorción	PNPC	PBC	Perfil Deseable	SNI	Cuerpos Académicos
DESCENTRALIZADO	MANTE	4	0	4	702	0	702	93.82%	0	0	0	0	0
FEDERAL	ALTAMIRA	7	1	8	1,343	9	1,352	92.26%	0	3	3	0	2
FEDERAL	CIUDAD MADERO	12	10	22	7,774	175	7,949	61.34%	4	2	38	27	8
FEDERAL	CIUDAD VICTORIA	12	4	16	3,677	78	3,755	95.59%	2	5	16	8	5
FEDERAL	MATAMOROS	12	1	13	4,007	51	4,058	98.75%	0	5	11	0	3
FEDERAL	NUEVO LAREDO	13	0	13	3,208	0	3,208	96.42%	0	2	5	0	1
FEDERAL	REYNOSA	11	0	11	3,371	0	3,371	96.20%	0	5	1	0	0

Subtotal Federales	6	67	16	83	23,380	313	23,693	84.37%	6	22	74	35	19
Subtotal Descentralizados	1	4	0	4	702	0	702	93.82%	0	0	0	0	0
Total	7	71	16	87	24,082	313	24,395	84.71%	6	22	74	35	19

Fecha de Inicio	01/09/1975	Fecha de Creación	01/09/1975
------------------------	------------	--------------------------	------------

Histórico de Matrícula	2012-2013	2013-2014	2014-2015	2015-2016
	979	1,080	1,147	1,352

Oferta Educativa

Programa Educativo	Modalidad	Matrícula	Mujeres	Hombres	Solicitantes	Aceptados
Ingeniería en Agronomía	Escolarizada	336	72	264	115	106
Ingeniería en Gestión Empresarial	Escolarizada	40	27	13	0	0
Ingeniería en Logística	Escolarizada	130	81	49	50	48
Ingeniería en Sistemas Computacionales	Escolarizada	88	36	52	31	29
Ingeniería Industrial	Escolarizada	378	121	257	190	171
Licenciatura en Administración	Escolarizada	225	157	68	71	67
Licenciatura en Biología	Escolarizada	146	94	52	41	38
Número de P.E. de Licenciatura	7	Subtotal	1,343	588	755	498
Maestría en Producción Pecuaria Tropical	Escolarizada	9	3	6	6	6
Número de P.E. de Posgrado	1	Subtotal	9	3	6	6
Total de Programas Educativos	8	Total	1,352	591	761	465
					Índice de Absorción	92.26%

PNPC	0	PBC	3
-------------	---	------------	---

Reingreso	887	Nuevo Ingreso	465
------------------	-----	----------------------	-----

	Ago-Dic 2014	Ene-Jun 2015	Total
Servicio Social	61	97	158
Residencias Profesionales	97	16	113

	Ago-Dic 2014	Ene-Jun 2015	Total
Egresados	93	22	115
Titulados	24	0	24

Estructura Laboral

Personal Docente		
Total	Mujeres	Hombres
75	28	47

Personal No Docente		
Total	Mujeres	Hombres
35	14	21

Perfil Académico del Personal Docente

Nivel	Mujeres	Hombres	Total	Nivel	Mujeres	Hombres	Total
Licenciatura	13	32	45	Doctorado con Grado	4	2	6
Especialidad	0	0	0	Doctorado sin Grado	0	0	0
Maestría con Grado	11	13	24	Profesores de Tiempo Completo (PTC)	11	28	39
Maestría sin Grado	0	0	0	PTC con Posgrado	8	11	19

Cuerpos Académicos

En Formación	En Consolidación	Consolidados	Total
2	0	0	2

Profesores con Perfil Deseable	Profesores pertenecientes al Sistema Nacional de Investigadores (SNI)
3	0

Dirección	Carretera Fed. Tampico-Mante Km. 24.5 Col. n/a C.P. 89600 Altamira Tamps.		
Clave del Centro de Trabajo	28DIT0002F	Telefono	(833) 26 4 05 45
Sitio Web	http://www.italtamira.edu.mx/		

Fecha de Inicio	02/09/1954	Fecha de Creación	29/09/1950
Histórico de Matrícula	2012-2013	2013-2014	2014-2015
	7,617	7,468	7,475
			2015-2016
			7,949

Oferta Educativa

Programa Educativo	Modalidad	Matrícula	Mujeres	Hombres	Solicitantes	Aceptados
Ingeniería Ambiental	Escolarizada	499	303	196	120	120
Ingeniería Eléctrica	Escolarizada	709	46	663	158	158
Ingeniería Electrónica	Escolarizada	620	72	548	155	155
Ingeniería en Geociencias	Escolarizada	1,063	356	707	286	119
Ingeniería en Gestión Empresarial	Escolarizada	665	459	206	180	120
Ingeniería en Sistemas Computacionales	Escolarizada	582	143	439	159	157
Ingeniería en Tecnologías de la Información y Comunicaciones	Escolarizada	72	20	52	0	0
Ingeniería Industrial	Escolarizada	1,220	488	732	397	159
Ingeniería Mecánica	Escolarizada	957	42	915	195	159
Ingeniería Petrolera	Escolarizada	232	64	168	331	120
Ingeniería Química	Escolarizada	1,154	598	556	330	158
Licenciatura en Informática	Escolarizada	1	0	1	0	0
Número de P.E. de Licenciatura	12	Subtotal	7,774	2,591	5,183	2,311
Doctorado en Ciencias en Ingeniería Química	Escolarizada	3	1	2	0	0
Doctorado en Ciencias Materiales	Escolarizada	26	12	14	3	3
Doctorado Interinstitucional en Ciencias de la Computación (Subsede)	Escolarizada	8	2	6	1	1
Maestría en Ciencias de la Computación	Escolarizada	17	5	12	6	6
Maestría en Ciencias en Ingeniería Química	Escolarizada	23	11	12	6	6
Maestría en Ciencias en Productividad de Agroecosistemas	Escolarizada	0	0	0	0	0
Maestría en Gestión Administrativa	Escolarizada	57	23	34	10	10
Maestría en Ingeniería Eléctrica	Escolarizada	20	0	20	5	5
Maestría en Ingeniería Industrial	Escolarizada	0	0	0	34	0
Maestría en Ingeniería Mecánica	Escolarizada	21	7	14	4	4
Número de P.E. de Posgrado	10	Subtotal	175	61	114	69
Total de Programas Educativos	22	Total	7,949	2,652	5,297	2,380
					Indice de Absorción	61.34%

PNPC	4	PBC	2
-------------	---	------------	---

Reingreso	6,489	Nuevo Ingreso	1,460
------------------	-------	----------------------	-------

	Ago-Dic 2014	Ene-Jun 2015	Total
Servicio Social	706	592	1298
Residencias Profesionales	607	1173	1780

	Ago-Dic 2014	Ene-Jun 2015	Total
Egresados	283	746	1029
Titulados	408	368	776

Estructura Laboral

Personal Docente		
Total	Mujeres	Hombres
456	152	304

Personal No Docente		
Total	Mujeres	Hombres
372	155	217

Perfil Académico del Personal Docente

Nivel	Mujeres	Hombres	Total	Nivel	Mujeres	Hombres	Total
Licenciatura	96	227	323	Doctorado con Grado	12	16	28
Especialidad	0	0	0	Doctorado sin Grado	0	0	0
Maestría con Grado	44	61	105	Profesores de Tiempo Completo (PTC)	90	198	288
Maestría sin Grado	0	0	0	PTC con Posgrado	43	55	98

Cuerpos Académicos			
En Formación	En Consolidación	Consolidados	Total
5	3	0	8

Profesores con Perfil Deseable	Profesores pertenecientes al Sistema Nacional de Investigadores (SNI)
38	27

Dirección	Av. 1° de Mayo S/N Col. Los Mangos C.P. 89440 Ciudad Madero Tamps.				
Clave del Centro de Trabajo	28DIT0007A	Telefono	(833) 35 7 48 20	Sitio Web	http://www.itcm.edu.mx/

Fecha de Inicio	01/10/1975	Fecha de Creación	01/09/1975
Histórico de Matrícula	2012-2013	2013-2014	2014-2015
	3,398	3,533	3,563
		2015-2016	3,755

Oferta Educativa

Programa Educativo	Modalidad	Matrícula	Mujeres	Hombres	Solicitantes	Aceptados
Ingeniería en Sistemas Computacionales	A Distancia	0	0	0	0	0
Ingeniería Civil	Escolarizada	796	130	666	194	184
Ingeniería Electrónica	Escolarizada	183	5	178	47	41
Ingeniería en Energías Renovables	Escolarizada	101	22	79	50	40
Ingeniería en Gestión Empresarial	Escolarizada	440	291	149	130	129
Ingeniería en Sistemas Computacionales	Escolarizada	480	119	361	121	118
Ingeniería Industrial	Escolarizada	618	147	471	195	191
Ingeniería Informática	Escolarizada	214	78	136	45	45
Ingeniería Mecánica	Escolarizada	239	7	232	81	78
Licenciatura en Biología	Escolarizada	254	127	127	81	79
Ingeniería en Sistemas Computacionales	Semipresencial	99	30	69	21	21
Ingeniería Industrial	Semipresencial	253	93	160	85	85
Número de P.E. de Licenciatura	12	Subtotal	3,677	1,049	2,628	1,050
Doctorado en Ciencias en Biología	Escolarizada	32	14	18	8	8
Maestría en Ciencias en Biología	Escolarizada	19	11	8	10	10
Maestría en Ingeniería Industrial	Escolarizada	24	14	10	15	9
Maestría en Sistemas Computacionales	Escolarizada	3	2	1	5	2
Número de P.E. de Posgrado	4	Subtotal	78	41	37	38
Total de Programas Educativos	16	Total	3,755	1,090	2,665	1,088
Índice de Absorción						95.59%

PNPC	2	PBC	5	Reingreso	2,715	Nuevo Ingreso	1,040
	Ago-Dic 2014	Ene-Jun 2015	Total		Ago-Dic 2014	Ene-Jun 2015	Total
Servicio Social	181	292	473	Egresados	289	215	504
Residencias Profesionales	268	189	457	Titulados	139	194	333

Estructura Laboral

Personal Docente		
Total	Mujeres	Hombres
209	51	158

Personal No Docente		
Total	Mujeres	Hombres
77	37	40

Perfil Académico del Personal Docente

Nivel	Mujeres	Hombres	Total	Nivel	Mujeres	Hombres	Total
Licenciatura	24	94	118	Doctorado con Grado	3	17	20
Especialidad	0	0	0	Doctorado sin Grado	0	0	0
Maestría con Grado	24	46	70	Profesores de Tiempo Completo (PTC)	32	110	142
Maestría sin Grado	0	1	1	PTC con Posgrado	19	54	73

Cuerpos Académicos

En Formación	En Consolidación	Consolidados	Total
3	1	1	5

Profesores con Perfil Deseable	Profesores pertenecientes al Sistema Nacional de Investigadores (SNI)
16	8

Dirección	Blvd. Emilio Portes Gil No. 1301 pte. Col. n/a C.P. 87010 Victoria Tamps.				
Clave del Centro de Trabajo	28DIT0038U	Telefono	(834) 15 3 20 00	Sitio Web	http://www.itvictoria.edu.mx/

Fecha de Inicio	08/09/2008	Fecha de Creación	25/08/2008
------------------------	------------	--------------------------	------------

Histórico de Matrícula	2012-2013	2013-2014	2014-2015	2015-2016
	650	602	586	702

Oferta Educativa

Programa Educativo	Modalidad	Matrícula	Mujeres	Hombres	Solicitantes	Aceptados	
Ingeniería en Gestión Empresarial	Escolarizada	189	109	80	85	75	
Ingeniería en Innovación Agrícola Sustentable	Escolarizada	35	6	29	15	14	
Ingeniería en Sistemas Computacionales	Escolarizada	107	29	78	36	34	
Ingeniería Industrial	Escolarizada	371	75	296	123	120	
Número de P.E. de Licenciatura	4	Subtotal	702	219	483	259	
Número de P.E. de Posgrado	0	Subtotal	0	0	0	0	
Total de Programas Educativos	4	Total	702	219	483	259	
						Indice de Absorción	93.82%

PNPC	0	PBC	0
-------------	---	------------	---

Reingreso	459	Nuevo Ingreso	243
------------------	-----	----------------------	-----

	Ago-Dic 2014	Ene-Jun 2015	Total
Servicio Social	55	56	111
Residencias Profesionales	55	16	71

	Ago-Dic 2014	Ene-Jun 2015	Total
Egresados	55	0	55
Titulados	34	0	34

Estructura Laboral

Personal Docente		
Total	Mujeres	Hombres
40	11	29

Personal No Docente		
Total	Mujeres	Hombres
44	14	30

Perfil Académico del Personal Docente

Nivel	Mujeres	Hombres	Total	Nivel	Mujeres	Hombres	Total
Licenciatura	6	13	19	Doctorado con Grado	0	0	0
Especialidad	0	0	0	Doctorado sin Grado	0	0	0
Maestría con Grado	3	10	13	Profesores de Tiempo Completo (PTC)	6	14	20
Maestría sin Grado	2	6	8	PTC con Posgrado	3	5	8

Cuerpos Académicos			
En Formación	En Consolidación	Consolidados	Total
0	0	0	0

Profesores con Perfil Deseable	0	Profesores pertenecientes al Sistema Nacional de Investigadores (SNI)	0
---------------------------------------	---	--	---

Dirección	Carretera Federal Libre Mante - Ciudad Valles Km. 6.7 n/a Col. Cong. Quintero C.P. 89930 Tamps El Mante Ciudad Mante		
------------------	--	--	--

Clave del Centro de Trabajo	28EIT0001F	Telefono	(831) 2336666	Sitio Web	http://www.itsmante.edu.mx
------------------------------------	------------	-----------------	---------------	------------------	---

Fecha de Inicio	02/09/1972	Fecha de Creación	19/04/1972
------------------------	------------	--------------------------	------------

Histórico de Matrícula	2012-2013	2013-2014	2014-2015	2015-2016
	3,463	3,571	3,696	4,058

Oferta Educativa

Programa Educativo	Modalidad	Matrícula	Mujeres	Hombres	Solicitantes	Aceptados	
Contador Público	Escolarizada	415	259	156	127	126	
Ingeniería Ambiental	Escolarizada	150	89	61	39	39	
Ingeniería Civil	Escolarizada	188	48	140	67	67	
Ingeniería Electromecánica	Escolarizada	240	7	233	64	63	
Ingeniería Electrónica	Escolarizada	181	19	162	47	47	
Ingeniería en Gestión Empresarial	Escolarizada	398	256	142	136	136	
Ingeniería en Sistemas Computacionales	Escolarizada	364	82	282	100	100	
Ingeniería Industrial	Escolarizada	760	307	453	207	203	
Ingeniería Mecatrónica	Escolarizada	564	61	503	159	156	
Ingeniería Química	Escolarizada	297	167	130	92	92	
Licenciatura en Administración	Escolarizada	439	305	134	125	124	
Ingeniería en Tecnologías de la Información y Comunicaciones	Mixta	11	5	6	12	11	
Número de P.E. de Licenciatura	12	Subtotal	4,007	1,605	2,402	1,175	1,164
Maestría en Administración Industrial		Escolarizada	51	12	39	25	21
Número de P.E. de Posgrado	1	Subtotal	51	12	39	25	21
Total de Programas Educativos	13	Total	4,058	1,617	2,441	1,200	1,185
						Índice de Absorción	98.75%

PNPC	0	PBC	5
-------------	---	------------	---

Reingreso	2,873	Nuevo Ingreso	1,185
------------------	-------	----------------------	-------

	Ago-Dic 2014	Ene-Jun 2015	Total
Servicio Social	152	165	317
Residencias Profesionales	286	109	395

	Ago-Dic 2014	Ene-Jun 2015	Total
Egresados	297	109	406
Titulados	170	148	318

Estructura Laboral

Personal Docente		
Total	Mujeres	Hombres
262	105	157

Personal No Docente		
Total	Mujeres	Hombres
104	52	52

Perfil Académico del Personal Docente

Nivel	Mujeres	Hombres	Total	Nivel	Mujeres	Hombres	Total
Licenciatura	64	116	180	Doctorado con Grado	1	1	2
Especialidad	0	0	0	Doctorado sin Grado	0	0	0
Maestría con Grado	40	40	80	Profesores de Tiempo Completo (PTC)	55	66	121
Maestría sin Grado	0	0	0	PTC con Posgrado	29	22	51

Cuerpos Académicos

En Formación	En Consolidación	Consolidados	Total
3	0	0	3

Profesores con Perfil Deseable	Profesores pertenecientes al Sistema Nacional de Investigadores (SNI)
11	0

Dirección	Carretera Lauro Villar Km. 6.5 Col. n/a C.P. 87490 Matamoros Tamps.				
Clave del Centro de Trabajo	28DIT0026P	Teléfono	(868) 81 4 09 52	Sitio Web	http://www.itmatamoros.edu.mx/

Fecha de Inicio	13/06/1974	Fecha de Creación	07/09/1964
------------------------	------------	--------------------------	------------

Histórico de Matrícula	2012-2013	2013-2014	2014-2015	2015-2016
	2,842	2,889	3,023	3,208

Oferta Educativa

Programa Educativo	Modalidad	Matrícula	Mujeres	Hombres	Solicitantes	Aceptados
Arquitectura	Escolarizada	186	92	94	58	58
Contador Público	Escolarizada	156	88	68	55	51
Ingeniería Civil	Escolarizada	138	28	110	24	24
Ingeniería Eléctrica	Escolarizada	111	3	108	33	33
Ingeniería Electrónica	Escolarizada	107	11	96	32	32
Ingeniería en Administración	Escolarizada	268	189	79	73	72
Ingeniería en Gestión Empresarial	Escolarizada	393	229	164	117	108
Ingeniería en Sistemas Computacionales	Escolarizada	466	115	351	133	133
Ingeniería Industrial	Escolarizada	900	407	493	231	213
Ingeniería Mecánica	Escolarizada	141	10	131	36	36
Ingeniería Mecatrónica	Escolarizada	340	53	287	101	101
Licenciatura en Administración	Escolarizada	1	1	0	0	0
Licenciatura en Contaduría	Escolarizada	1	1	0	0	0
Número de P.E. de Licenciatura	13	Subtotal	3,208	1,227	1,981	893
Número de P.E. de Posgrado	0	Subtotal	0	0	0	0
Total de Programas Educativos	13	Total	3,208	1,227	1,981	893
Índice de Absorción						96.42%

PNPC	0	PBC	2	Reingreso	2,347	Nuevo Ingreso	861
-------------	---	------------	---	------------------	-------	----------------------	-----

	Ago-Dic 2014	Ene-Jun 2015	Total		Ago-Dic 2014	Ene-Jun 2015	Total
Servicio Social	157	168	325	Egresados	223	65	288
Residencias Profesionales	162	72	234	Titulados	80	196	276

Estructura Laboral

Personal Docente		
Total	Mujeres	Hombres
221	58	163

Personal No Docente		
Total	Mujeres	Hombres
89	46	43

Perfil Académico del Personal Docente

Nivel	Mujeres	Hombres	Total	Nivel	Mujeres	Hombres	Total
Licenciatura	37	102	139	Doctorado con Grado	1	4	5
Especialidad	0	0	0	Doctorado sin Grado	0	0	0
Maestría con Grado	20	57	77	Profesores de Tiempo Completo (PTC)	37	128	165
Maestría sin Grado	0	0	0	PTC con Posgrado	17	51	68

Cuerpos Académicos

En Formación	En Consolidación	Consolidados	Total
1	0	0	1

Profesores con Perfil Deseable	Profesores pertenecientes al Sistema Nacional de Investigadores (SNI)
5	0

Dirección	Calle Reforma No. 2007 Sur Col. Fundadores C.P. 88000 Nuevo Laredo Tamps.
------------------	---

Clave del Centro de Trabajo	28DIT00100	Telefono	(867) 71 1 90 50	Sitio Web	http://www.teclaredo.edu.mx/
------------------------------------	------------	-----------------	------------------	------------------	---

Fecha de Inicio	05/09/1988	Fecha de Creación	05/09/1988
------------------------	------------	--------------------------	------------

Histórico de Matrícula	2012-2013	2013-2014	2014-2015	2015-2016
	3,622	3,038	2,900	3,371

Oferta Educativa

Programa Educativo	Modalidad	Matrícula	Mujeres	Hombres	Solicitantes	Aceptados
Arquitectura	Escolarizada	244	92	152	64	61
Ingeniería Civil	Escolarizada	183	39	144	51	49
Ingeniería Electromecánica	Escolarizada	362	19	343	83	79
Ingeniería Electrónica	Escolarizada	225	37	188	45	44
Ingeniería en Tecnologías de la Información y Comunicaciones	Escolarizada	284	104	180	76	75
Ingeniería Industrial	Escolarizada	786	294	492	206	197
Ingeniería Mecatrónica	Escolarizada	553	70	483	126	120
Ingeniería Petrolera	Escolarizada	130	27	103	92	91
Licenciatura en Administración	Escolarizada	604	444	160	152	145
Ingeniería en Gestión Empresarial	Virtual	0	0	0	0	0
Ingeniería en Sistemas Computacionales	Virtual	0	0	0	0	0
Número de P.E. de Licenciatura	11	Subtotal	3,371	1,126	2,245	895
Número de P.E. de Posgrado	0	Subtotal	0	0	0	0
Total de Programas Educativos	11	Total	3,371	1,126	2,245	895
Índice de Absorción						96.20%

PNPC	0	PBC	5
-------------	---	------------	---

Reingreso	2,510	Nuevo Ingreso	861
------------------	-------	----------------------	-----

	Ago-Dic 2014	Ene-Jun 2015	Total
Servicio Social	80	370	450
Residencias Profesionales	239	115	354

	Ago-Dic 2014	Ene-Jun 2015	Total
Egresados	58	93	151
Titulados	178	1	179

Estructura Laboral

Personal Docente		
Total	Mujeres	Hombres
149	52	97

Personal No Docente		
Total	Mujeres	Hombres
32	17	15

Perfil Académico del Personal Docente

Nivel	Mujeres	Hombres	Total	Nivel	Mujeres	Hombres	Total
Licenciatura	29	47	76	Doctorado con Grado	0	4	4
Especialidad	0	7	7	Doctorado sin Grado	0	2	2
Maestría con Grado	17	30	47	Profesores de Tiempo Completo (PTC)	18	40	58
Maestría sin Grado	6	7	13	PTC con Posgrado	11	21	32

Cuerpos Académicos

En Formación	En Consolidación	Consolidados	Total
0	0	0	0

Profesores con Perfil Deseable	Profesores pertenecientes al Sistema Nacional de Investigadores (SNI)
1	0

Dirección	Av. Tecnológico S/N Col. Lomas Real de Jarachina Sur C.P. 88730 Reynosa Tamps.				
Clave del Centro de Trabajo	28DIT0001G	Telefono	(899) 92 9 00 19	Sitio Web	http://www.tecreynosa.edu.mx/

TECNOLÓGICO NACIONAL DE MÉXICO

RESUMEN DEL ESTADO DE TLAXCALA

DATOS GENERALES			
No. De Institutos Tecnológicos y/o Centros en el Estado	3	Proporción de la Matrícula del TecNM en el Estado con respecto a la Total del Estado	15.40%
Matrícula total del TecNM en el Estado	5,164		
Matrícula de Educación Superior en el Estado	33,539	Población en el Estado de 18 a 22 años	118,873
Oferta educativa del TecNM en el Estado (P.E.)	22	% de Cobertura de los Institutos Tecnológicos	4.34%

Institutos Tecnológicos Federales y/o Centros				2
Total de Programas Educativos (P.E.)	17	Matrícula Total		4,454
Número de P.E. en Licenciatura	14	Matrícula Licenciatura		4,367
Número de P.E. en Posgrado	3	Matrícula Posgrado		87
Perfil Deseable	28	Matrícula Técnico Superior Univesitario		0
Profesores en el SNI	4	Cuerpos Académicos		8
Prog. de Calidad en Licenciatura (PBC)	7	Prog. de Calidad en Posgrado (PNPC)		3

Institutos Tecnológicos Descentralizados				1
Total de Programas Educativos (P.E.)	5	Matrícula Total		710
Número de P.E. en Licenciatura	5	Matrícula Licenciatura		710
Número de P.E. en Posgrado	0	Matrícula Posgrado		0
Perfil Deseable	0	Matrícula Técnico Superior Univesitario		0
Profesores en el SNI	0	Cuerpos Académicos		0
Prog. de Calidad en Licenciatura (PBC)	1	Prog. de Calidad en Posgrado (PNPC)		0

Tipo de Institución	Institución	Prog. de Estudio de Licenciatura	Prog. de Estudio de Posgrado	Total P.E.	Matrícula Licenciatura	Matrícula Posgrado	Total Mat. 2015-2016	% de Absorción	PNPC	PBC	Perfil Deseable	SNI	Cuerpos Académicos
DESCENTRALIZADO	TLXCO	5	0	5	710	0	710	92.72%	0	1	0	0	0
FEDERAL	ALTIPLANO DE TLAXCALA	4	0	4	796	0	796	100.00%	0	1	2	1	2
FEDERAL	APIZACO	10	3	13	3,571	87	3,658	88.21%	3	6	26	3	6

Subtotal Federales	2	14	3	17	4,367	87	4,454	90.02%	3	7	28	4	8
Subtotal Descentralizados	1	5	0	5	710	0	710	92.72%	0	1	0	0	0
Total	3	19	3	22	5,077	87	5,164	90.35%	3	8	28	4	8

Fecha de Inicio	01/09/1982	Fecha de Creación	01/09/1982
------------------------	------------	--------------------------	------------

Histórico de Matrícula	2012-2013	2013-2014	2014-2015	2015-2016
	711	816	753	796

Oferta Educativa

Programa Educativo	Modalidad	Matrícula	Mujeres	Hombres	Solicitantes	Aceptados
Ingeniería en Agronomía	Escolarizada	541	154	387	146	146
Ingeniería en Gestión Empresarial	Escolarizada	0	0	0	0	0
Ingeniería en Industrias Alimentarias	Escolarizada	187	128	59	58	58
Ingeniería en Tecnologías de la Información y Comunicaciones	Escolarizada	68	29	39	21	21
Número de P.E. de Licenciatura	4	Subtotal	796	311	485	225
Número de P.E. de Posgrado	0	Subtotal	0	0	0	0
Total de Programas Educativos	4	Total	796	311	485	225
Índice de Absorción						100.00%

PNPC	0	PBC	1
-------------	---	------------	---

Reingreso	571	Nuevo Ingreso	225
------------------	-----	----------------------	-----

	Ago-Dic 2014	Ene-Jun 2015	Total
Servicio Social	26	64	90
Residencias Profesionales	59	25	84

	Ago-Dic 2014	Ene-Jun 2015	Total
Egresados	35	59	94
Titulados	47	38	85

Estructura Laboral

Personal Docente		
Total	Mujeres	Hombres
63	19	44

Personal No Docente		
Total	Mujeres	Hombres
57	29	28

Perfil Académico del Personal Docente							
Nivel	Mujeres	Hombres	Total	Nivel	Mujeres	Hombres	Total
Licenciatura	6	25	31	Doctorado con Grado	7	4	11
Especialidad	0	0	0	Doctorado sin Grado	0	0	0
Maestría con Grado	6	15	21	Profesores de Tiempo Completo (PTC)	11	35	46
Maestría sin Grado	0	0	0	PTC con Posgrado	10	18	28

Cuerpos Académicos			
En Formación	En Consolidación	Consolidados	Total
2	0	0	2

Profesores con Perfil Deseable	2	Profesores pertenecientes al Sistema Nacional de Investigadores (SNI)	1
---------------------------------------	---	--	---

Dirección	Carretera Federal San Martín Tlaxcala KM 7.5 Col. n/a C.P. 90122 Ixtacuixtla de Mariano Matamoros Tlax.		
------------------	---	--	--

Clave del Centro de Trabajo	29DIT0001F	Telefono	(248) 48 4 28 19	Sitio Web	http://www.italtiplanotlaxcala.edu.mx
------------------------------------	------------	-----------------	------------------	------------------	---

Fecha de Inicio	01/10/1975	Fecha de Creación	01/10/1975
------------------------	------------	--------------------------	------------

Histórico de Matrícula	2012-2013	2013-2014	2014-2015	2015-2016
	3,094	3,188	3,163	3,658

Oferta Educativa

Programa Educativo	Modalidad	Matrícula	Mujeres	Hombres	Solicitantes	Aceptados	
Ingeniería Civil	Escolarizada	813	166	647	207	186	
Ingeniería Electromecánica	Escolarizada	276	13	263	60	53	
Ingeniería Electrónica	Escolarizada	124	13	111	31	29	
Ingeniería en Administración	Escolarizada	363	218	145	99	91	
Ingeniería en Gestión Empresarial	Escolarizada	375	253	122	146	132	
Ingeniería en Sistemas Automotrices	Escolarizada	262	21	241	201	189	
Ingeniería en Tecnologías de la Información y Comunicaciones	Escolarizada	445	172	273	104	91	
Ingeniería Industrial	Escolarizada	459	166	293	163	145	
Ingeniería Mecatrónica	Escolarizada	451	48	403	139	129	
Licenciatura en Administración	Escolarizada	3	1	2	0	0	
Número de P.E. de Licenciatura	10	Subtotal	3,571	1,071	2,500	1,150	1,045
Maestría en Ingeniería Administrativa	Escolarizada	54	37	17	65	30	
Maestría en Ingeniería Mecatrónica	Escolarizada	7	0	7	3	3	
Maestría en Sistemas Computacionales	Escolarizada	26	10	16	20	14	
Número de P.E. de Posgrado	3	Subtotal	87	47	40	88	47
Total de Programas Educativos	13	Total	3,658	1,118	2,540	1,238	1,092
						Índice de Absorción	88.21%

PNPC	3	PBC	6
-------------	---	------------	---

Reingreso	2,566	Nuevo Ingreso	1,092
------------------	-------	----------------------	-------

	Ago-Dic 2014	Ene-Jun 2015	Total
Servicio Social	0	231	231
Residencias Profesionales	180	196	376

	Ago-Dic 2014	Ene-Jun 2015	Total
Egresados	162	202	364
Titulados	36	296	332

Estructura Laboral

Personal Docente		
Total	Mujeres	Hombres
191	51	140

Personal No Docente		
Total	Mujeres	Hombres
89	47	42

Perfil Académico del Personal Docente

Nivel	Mujeres	Hombres	Total	Nivel	Mujeres	Hombres	Total
Licenciatura	22	89	111	Doctorado con Grado	5	14	19
Especialidad	1	2	3	Doctorado sin Grado	5	0	5
Maestría con Grado	15	35	50	Profesores de Tiempo Completo (PTC)	25	100	125
Maestría sin Grado	3	0	3	PTC con Posgrado	12	44	56

Cuerpos Académicos

En Formación	En Consolidación	Consolidados	Total
6	0	0	6

Profesores con Perfil Deseable	Profesores pertenecientes al Sistema Nacional de Investigadores (SNI)
26	3

Dirección	Av. Instituto Tecnológico S/N Col. n/a C.P. 90300 Apizaco Tlax.				
Clave del Centro de Trabajo	29DIT0037U	Telefono	(241) 41 7 20 10	Sitio Web	http://www.itapizaco.edu.mx/

Fecha de Inicio	08/11/2004	Fecha de Creación	30/03/2005
------------------------	------------	--------------------------	------------

Histórico de Matrícula	2012-2013	2013-2014	2014-2015	2015-2016
	532	610	690	710

Oferta Educativa

Programa Educativo	Modalidad	Matrícula	Mujeres	Hombres	Solicitantes	Aceptados
Ingeniería Electromecánica	Escolarizada	153	16	137	45	42
Ingeniería en Gestión Empresarial	Escolarizada	202	137	65	58	57
Ingeniería en Logística	Escolarizada	172	84	88	56	50
Ingeniería en Materiales	Escolarizada	36	8	28	3	3
Ingeniería Química	Escolarizada	147	71	76	44	39
Número de P.E. de Licenciatura	5	Subtotal	710	316	394	206
Número de P.E. de Posgrado	0	Subtotal	0	0	0	0
Total de Programas Educativos	5	Total	710	316	394	206
Índice de Absorción						92.72%

PNPC	0	PBC	1
-------------	---	------------	---

Reingreso	519	Nuevo Ingreso	191
------------------	-----	----------------------	-----

	Ago-Dic 2014	Ene-Jun 2015	Total
Servicio Social	52	82	134
Residencias Profesionales	65	25	90

	Ago-Dic 2014	Ene-Jun 2015	Total
Egresados	50	37	87
Titulados	29	52	81

Estructura Laboral

Personal Docente		
Total	Mujeres	Hombres
44	14	30

Personal No Docente		
Total	Mujeres	Hombres
49	28	21

Perfil Académico del Personal Docente							
Nivel	Mujeres	Hombres	Total	Nivel	Mujeres	Hombres	Total
Licenciatura	9	19	28	Doctorado con Grado	0	1	1
Especialidad	0	0	0	Doctorado sin Grado	0	2	2
Maestría con Grado	3	7	10	Profesores de Tiempo Completo (PTC)	5	9	14
Maestría sin Grado	2	1	3	PTC con Posgrado	2	3	5

Cuerpos Académicos			
En Formación	En Consolidación	Consolidados	Total
0	0	0	0

Profesores con Perfil Deseable	0	Profesores pertenecientes al Sistema Nacional de Investigadores (SNI)	0
---------------------------------------	---	--	---

Dirección	Predio Cristo Rey, Ex. Hda. de Xalostoc s/n, km. 16.8 Apizaco - Tlaxco n/a Col. Ex Hacienda Xalostoc C.P. 90250 Tlaxco Tlaxco				
Clave del Centro de Trabajo	29EIT0001E	Telefono	(241) 4123115	Sitio Web	http://www.itstlaxco.edu.mx

TECNOLÓGICO NACIONAL DE MÉXICO

RESUMEN DEL ESTADO DE VERACRUZ

DATOS GENERALES			
No. De Institutos Tecnológicos y/o Centros en el Estado	27	Proporción de la Matrícula del TecNM en el Estado con respecto a la Total del Estado	31.08%
Matrícula total del TecNM en el Estado	77,010	Población en el Estado de 18 a 22 años	730,899
Matrícula de Educación Superior en el Estado	247,769	% de Cobertura de los Institutos Tecnológicos	10.54%
Oferta educativa del TecNM en el Estado (P.E.)	250		

Institutos Tecnológicos Federales y/o Centros		6	
Total de Programas Educativos (P.E.)	70	Matrícula Total	21,403
Número de P.E. en Licenciatura	56	Matrícula Licenciatura	20,972
Número de P.E. en Posgrado	13	Matrícula Posgrado	328
Perfil Deseable	91	Matrícula Técnico Superior Universitario	103
Profesores en el SNI	47	Cuerpos Académicos	22
Prog. de Calidad en Licenciatura (PBC)	23	Prog. de Calidad en Posgrado (PNPC)	10

Institutos Tecnológicos Descentralizados		21	
Total de Programas Educativos (P.E.)	180	Matrícula Total	55,607
Número de P.E. en Licenciatura	173	Matrícula Licenciatura	55,387
Número de P.E. en Posgrado	7	Matrícula Posgrado	220
Perfil Deseable	113	Matrícula Técnico Superior Universitario	0
Profesores en el SNI	14	Cuerpos Académicos	42
Prog. de Calidad en Licenciatura (PBC)	29	Prog. de Calidad en Posgrado (PNPC)	6

Tipo de Institución	Institución	Prog. de Estudio de Licenciatura	Prog. de Estudio de Posgrado	Total P.E.	Matrícula Licenciatura	Matrícula Posgrado	Total Mat. 2015-2016	% de Absorción	PNPC	PBC	Perfil Deseable	SNI	Cuerpos Académicos
DESCENTRALIZADO	ACAYUCAN	9	0	9	3,753	0	3,753	91.24%	0	0	4	1	1
DESCENTRALIZADO	ALAMO TEMAPACHE	6	0	6	2,114	0	2,114	82.21%	0	1	7	0	4
DESCENTRALIZADO	ALVARADO	6	0	6	3,015	0	3,015	93.61%	0	1	2	0	1
DESCENTRALIZADO	COATZACOALCOS	12	0	12	7,200	0	7,200	80.47%	0	2	0	0	0
DESCENTRALIZADO	COSAMALOAPAN	13	0	13	1,902	0	1,902	89.89%	0	1	0	0	0
DESCENTRALIZADO	CHICONTEPEC	3	0	3	520	0	520	68.56%	0	0	0	0	0
DESCENTRALIZADO	HUATUSCO	9	0	9	2,625	0	2,625	92.14%	0	1	12	0	6
DESCENTRALIZADO	JESÚS CARRANZA	5	0	5	1,127	0	1,127	85.83%	0	0	0	0	0
DESCENTRALIZADO	JUAN RODRÍGUEZ CLARA	5	0	5	612	0	612	92.12%	0	0	0	0	0
DESCENTRALIZADO	LAS CHOAPAS	14	0	14	1,919	0	1,919	70.67%	0	0	0	0	0
DESCENTRALIZADO	MARTÍNEZ DE LA TORRE	5	0	5	1,066	0	1,066	96.72%	0	0	0	0	0
DESCENTRALIZADO	MISANTLA	11	2	13	2,329	114	2,443	89.76%	2	4	11	0	4
DESCENTRALIZADO	NARANJO	4	0	4	954	0	954	90.60%	0	0	0	0	0
DESCENTRALIZADO	PÁNUCO	9	0	9	1,801	0	1,801	88.95%	0	4	7	0	3
DESCENTRALIZADO	PEROTE	7	0	7	1,147	0	1,147	92.31%	0	0	4	0	2
DESCENTRALIZADO	POZA RICA	11	2	13	5,682	53	5,735	80.22%	2	5	12	2	3
DESCENTRALIZADO	SAN ANDRÉS TUXTLA	10	0	10	2,633	0	2,633	89.82%	0	4	21	3	5
DESCENTRALIZADO	TANTOYUCA	10	2	12	2,416	41	2,457	86.13%	1	0	10	0	3
DESCENTRALIZADO	TIERRA BLANCA	9	1	10	3,934	12	3,946	92.93%	1	2	21	7	7
DESCENTRALIZADO	XALAPA	10	0	10	6,418	0	6,418	95.15%	0	2	2	0	1
DESCENTRALIZADO	ZONGOLICA	5	0	5	2,220	0	2,220	100.00%	0	2	0	1	2
FEDERAL	BOCA DEL RÍO	9	2	12	1,926	20	2,049	75.38%	2	2	8	8	2
FEDERAL	CERRO AZUL	11	0	11	3,051	0	3,051	85.22%	0	3	1	0	0
FEDERAL	MINATITLÁN	9	1	10	4,232	4	4,236	62.03%	0	3	6	0	0
FEDERAL	ORIZABA	8	7	15	5,577	213	5,790	58.80%	6	5	42	15	10
FEDERAL	URSULO GALVÁN	9	0	9	894	0	894	90.83%	0	3	5	2	3
FEDERAL	VERACRUZ	10	3	13	5,292	91	5,383	73.64%	2	7	29	22	7

Subtotal Federales	6	56	13	70	20,972	328	21,403	69.79%	10	23	91	47	22
Subtotal Descentralizados	21	173	7	180	55,387	220	55,607	87.71%	6	29	113	14	42
Total	27	229	20	250	76,359	548	77,010	82.94%	16	52	204	61	64

Fecha de Inicio	25/09/2000	Fecha de Creación	23/05/2001
------------------------	------------	--------------------------	------------

Histórico de Matrícula	2012-2013	2013-2014	2014-2015	2015-2016
	2,278	2,375	3,079	3,753

Oferta Educativa

Programa Educativo	Modalidad	Matrícula	Mujeres	Hombres	Solicitantes	Aceptados	
Ingeniería Bioquímica	Escolarizada	209	129	80	63	52	
Ingeniería Civil	Escolarizada	405	96	309	196	179	
Ingeniería Electromecánica	Escolarizada	329	24	305	196	189	
Ingeniería en Gestión Empresarial	Escolarizada	981	678	303	350	318	
Ingeniería en Sistemas Computacionales	Escolarizada	192	49	143	55	43	
Ingeniería Industrial	Escolarizada	828	280	548	395	357	
Ingeniería Informática	Escolarizada	370	132	238	118	109	
Ingeniería Mecatrónica	Escolarizada	129	7	122	35	31	
Ingeniería Química	Escolarizada	310	146	164	179	170	
Número de P.E. de Licenciatura	9	Subtotal	3,753	1,541	2,212	1,587	
Número de P.E. de Posgrado	0	Subtotal	0	0	0	0	
Total de Programas Educativos	9	Total	3,753	1,541	2,212	1,587	
						Indice de Absorción	91.24%

PNPC	0	PBC	0
-------------	---	------------	---

Reingreso	2,305	Nuevo Ingreso	1,448
------------------	-------	----------------------	-------

	Ago-Dic 2014	Ene-Jun 2015	Total
Servicio Social	19	437	456
Residencias Profesionales	375	17	392

	Ago-Dic 2014	Ene-Jun 2015	Total
Egresados	373	25	398
Titulados	106	328	434

Estructura Laboral

Personal Docente		
Total	Mujeres	Hombres
85	37	48

Personal No Docente		
Total	Mujeres	Hombres
132	58	74

Perfil Académico del Personal Docente

Nivel	Mujeres	Hombres	Total	Nivel	Mujeres	Hombres	Total
Licenciatura	25	28	53	Doctorado con Grado	1	3	4
Especialidad	0	0	0	Doctorado sin Grado	0	1	1
Maestría con Grado	7	15	22	Profesores de Tiempo Completo (PTC)	4	11	15
Maestría sin Grado	4	1	5	PTC con Posgrado	4	11	15

Cuerpos Académicos

En Formación	En Consolidación	Consolidados	Total
1	0	0	1

Profesores con Perfil Deseable	Profesores pertenecientes al Sistema Nacional de Investigadores (SNI)
4	1

Dirección	Carretera Costera del Golfo Km. 216.4, Desviación a Monte Grande n/a Col. n/a C.P. 96100 Ver Acayúcan Acayúcan				
Clave del Centro de Trabajo	30EIT0010B	Telefono	(924) 2457410	Sitio Web	http://www.itsacayucan.edu.mx

Fecha de Inicio	07/02/2000	Fecha de Creación	13/07/2000
------------------------	------------	--------------------------	------------

Histórico de Matrícula	2012-2013	2013-2014	2014-2015	2015-2016
	1,909	1,983	1,875	2,114

Oferta Educativa

Programa Educativo	Modalidad	Matrícula	Mujeres	Hombres	Solicitantes	Aceptados
Ingeniería Ambiental	Escolarizada	325	180	145	128	100
Ingeniería en Administración	Escolarizada	490	314	176	242	193
Ingeniería en Industrias Alimentarias	Escolarizada	74	44	30	51	38
Ingeniería en Sistemas Computacionales	Escolarizada	104	34	70	59	42
Ingeniería en Tecnologías de la Información y Comunicaciones	Escolarizada	69	31	38	36	28
Ingeniería Industrial	Escolarizada	1,052	369	683	344	306
Número de P.E. de Licenciatura 6	Subtotal	2,114	972	1,142	860	707
Número de P.E. de Posgrado 0	Subtotal	0	0	0	0	0
Total de Programas Educativos 6	Total	2,114	972	1,142	860	707
Índice de Absorción						82.21%

PNPC	0	PBC	1
-------------	---	------------	---

Reingreso	1,407	Nuevo Ingreso	707
------------------	-------	----------------------	-----

	Ago-Dic 2014	Ene-Jun 2015	Total
Servicio Social	16	272	288
Residencias Profesionales	215	30	245

	Ago-Dic 2014	Ene-Jun 2015	Total
Egresados	192	62	254
Titulados	88	162	250

Estructura Laboral

Personal Docente		
Total	Mujeres	Hombres
83	42	41

Personal No Docente		
Total	Mujeres	Hombres
35	18	17

Perfil Académico del Personal Docente

Nivel	Mujeres	Hombres	Total	Nivel	Mujeres	Hombres	Total
Licenciatura	20	21	41	Doctorado con Grado	15	13	28
Especialidad	0	1	1	Doctorado sin Grado	1	1	2
Maestría con Grado	3	3	6	Profesores de Tiempo Completo (PTC)	6	11	17
Maestría sin Grado	3	2	5	PTC con Posgrado	5	6	11

Cuerpos Académicos

En Formación	En Consolidación	Consolidados	Total
3	1	0	4

Profesores con Perfil Deseable	Profesores pertenecientes al Sistema Nacional de Investigadores (SNI)
7	0

Dirección	Km. 6.5 Carretera Potrero del LLano - Tuxpan n/a Col. n/a C.P. 92750 Ver Álamo Temapache Álamo Temapache				
Clave del Centro de Trabajo	30EIT0012Z	Telefono	(765) 8440038	Sitio Web	http://www.itsalamo.edu.mx

Fecha de Inicio	15/10/2001	Fecha de Creación	14/04/2004
------------------------	------------	--------------------------	------------

Histórico de Matrícula	2012-2013	2013-2014	2014-2015	2015-2016
	2,271	2,645	2,912	3,015

Oferta Educativa

Programa Educativo	Modalidad	Matrícula	Mujeres	Hombres	Solicitantes	Aceptados
Contador Público	Escolarizada	336	210	126	130	124
Ingeniería Electrónica	Escolarizada	39	5	34	5	5
Ingeniería en Gestión Empresarial	Escolarizada	533	360	173	185	177
Ingeniería en Sistemas Computacionales	Escolarizada	415	115	300	155	143
Ingeniería Industrial	Escolarizada	1,406	402	1,004	370	342
Ingeniería Mecánica	Escolarizada	286	19	267	110	103
Número de P.E. de Licenciatura	6	Subtotal	3,015	1,111	1,904	955
Número de P.E. de Posgrado	0	Subtotal	0	0	0	0
Total de Programas Educativos	6	Total	3,015	1,111	1,904	955
Índice de Absorción						93.61%

PNPC	0	PBC	1
-------------	---	------------	---

Reingreso	2,121	Nuevo Ingreso	894
------------------	-------	----------------------	-----

	Ago-Dic 2014	Ene-Jun 2015	Total
Servicio Social	387	108	495
Residencias Profesionales	157	33	190

	Ago-Dic 2014	Ene-Jun 2015	Total
Egresados	149	40	189
Titulados	28	29	57

Estructura Laboral

Personal Docente		
Total	Mujeres	Hombres
82	30	52

Personal No Docente		
Total	Mujeres	Hombres
87	48	39

Perfil Académico del Personal Docente

Nivel	Mujeres	Hombres	Total	Nivel	Mujeres	Hombres	Total
Licenciatura	19	29	48	Doctorado con Grado	1	1	2
Especialidad	0	0	0	Doctorado sin Grado	1	4	5
Maestría con Grado	4	10	14	Profesores de Tiempo Completo (PTC)	5	8	13
Maestría sin Grado	5	8	13	PTC con Posgrado	3	5	8

Cuerpos Académicos

En Formación	En Consolidación	Consolidados	Total
1	0	0	1

Profesores con Perfil Deseable	Profesores pertenecientes al Sistema Nacional de Investigadores (SNI)
2	0

Dirección	Escolleras Norte S/N Col. La Trocha C.P. 95250 Ver Alvarado Alvarado
------------------	--

Clave del Centro de Trabajo	30EIT0014Y	Telefono	(297) 9731204	Sitio Web	http://www.itsav.edu.mx
------------------------------------	------------	-----------------	---------------	------------------	---

Fecha de Inicio	01/09/1975	Fecha de Creación	01/09/1975
------------------------	------------	--------------------------	------------

Histórico de Matrícula	2012-2013	2013-2014	2014-2015	2015-2016
	1,448	1,502	1,670	2,049

Oferta Educativa

Programa Educativo	Modalidad	Matrícula	Mujeres	Hombres	Solicitantes	Aceptados
Ingeniería Civil	Escolarizada	260	75	185	118	71
Ingeniería en Acuicultura	Escolarizada	61	21	40	24	19
Ingeniería en Gestión Empresarial	Escolarizada	420	254	166	192	167
Ingeniería en Industrias Alimentarias	Escolarizada	65	45	20	95	39
Ingeniería en Pesquerías	Escolarizada	0	0	0	0	0
Ingeniería Mecánica	Escolarizada	426	38	388	192	171
Ingeniería Naval	Escolarizada	167	44	123	95	95
Licenciatura en Administración	Escolarizada	255	169	86	92	75
Licenciatura en Biología	Escolarizada	272	148	124	112	91
Técnico Superior en Buceo Industrial	Escolarizada	103	2	101	109	54
Número de P.E. de Licenciatura	10	Subtotal	2,029	796	1,233	1,029
Doctorado en Ciencias en Acuicultura	Escolarizada	8	3	5	7	1
Maestría en Acuicultura	Escolarizada	12	6	6	12	7
Número de P.E. de Posgrado	2	Subtotal	20	9	11	8
Total de Programas Educativos	12	Total	2,049	805	1,244	1,048
Índice de Absorción						75.38%

PNPC	2	PBC	2
-------------	---	------------	---

Reingreso	1,259	Nuevo Ingreso	790
------------------	-------	----------------------	-----

	Ago-Dic 2014	Ene-Jun 2015	Total
Servicio Social	96	166	262
Residencias Profesionales	120	65	185

	Ago-Dic 2014	Ene-Jun 2015	Total
Egresados	28	44	72
Titulados	17	56	73

Estructura Laboral

Personal Docente		
Total	Mujeres	Hombres
177	64	113

Personal No Docente		
Total	Mujeres	Hombres
70	40	30

Perfil Académico del Personal Docente

Nivel	Mujeres	Hombres	Total	Nivel	Mujeres	Hombres	Total
Licenciatura	50	105	155	Doctorado con Grado	5	3	8
Especialidad	0	0	0	Doctorado sin Grado	0	0	0
Maestría con Grado	9	5	14	Profesores de Tiempo Completo (PTC)	25	49	74
Maestría sin Grado	0	0	0	PTC con Posgrado	4	6	10

Cuerpos Académicos

En Formación	En Consolidación	Consolidados	Total
0	1	1	2

Profesores con Perfil Deseable	Profesores pertenecientes al Sistema Nacional de Investigadores (SNI)
8	8

Dirección	Carretera Veracruz-Córdoba Km. 12 Col. El Dorado C.P. 94290 Boca del Río Ver.				
Clave del Centro de Trabajo	30DIT0005R	Telefono	(229) 98 6 01 89	Sitio Web	http://www.itboca.edu.mx/

Fecha de Inicio	01/09/1982	Fecha de Creación	01/09/1982
------------------------	------------	--------------------------	------------

Histórico de Matrícula	2012-2013	2013-2014	2014-2015	2015-2016
	2,605	2,692	3,054	3,051

Oferta Educativa

Programa Educativo	Modalidad	Matrícula	Mujeres	Hombres	Solicitantes	Aceptados	
Ingeniería Industrial	Abierta	285	116	169	71	69	
Licenciatura en Administración	Abierta	86	56	30	32	29	
Contador Público	Escolarizada	64	42	22	15	10	
Ingeniería Civil	Escolarizada	343	86	257	107	94	
Ingeniería Electromecánica	Escolarizada	459	53	406	145	124	
Ingeniería en Gestión Empresarial	Escolarizada	200	148	52	52	44	
Ingeniería en Sistemas Computacionales	Escolarizada	189	56	133	65	62	
Ingeniería en Tecnologías de la Información y Comunicaciones	Escolarizada	63	32	31	13	11	
Ingeniería Industrial	Escolarizada	780	348	432	210	178	
Ingeniería Petrolera	Escolarizada	509	192	317	126	96	
Licenciatura en Administración	Escolarizada	73	31	42	23	15	
Número de P.E. de Licenciatura	11	Subtotal	3,051	1,160	1,891	859	732
Número de P.E. de Posgrado	0	Subtotal	0	0	0	0	0
Total de Programas Educativos	11	Total	3,051	1,160	1,891	859	732
Índice de Absorción						85.22%	

PNPC	0	PBC	3
-------------	---	------------	---

Reingreso	2,319	Nuevo Ingreso	732
------------------	-------	----------------------	-----

	Ago-Dic 2014	Ene-Jun 2015	Total
Servicio Social	305	327	632
Residencias Profesionales	0	143	143

	Ago-Dic 2014	Ene-Jun 2015	Total
Egresados	240	95	335
Titulados	69	298	367

Estructura Laboral

Personal Docente		
Total	Mujeres	Hombres
113	50	63

Personal No Docente		
Total	Mujeres	Hombres
61	29	32

Perfil Académico del Personal Docente

Nivel	Mujeres	Hombres	Total	Nivel	Mujeres	Hombres	Total
Licenciatura	14	30	44	Doctorado con Grado	1	0	1
Especialidad	0	0	0	Doctorado sin Grado	2	0	2
Maestría con Grado	29	30	59	Profesores de Tiempo Completo (PTC)	27	34	61
Maestría sin Grado	4	3	7	PTC con Posgrado	22	20	42

Cuerpos Académicos

En Formación	En Consolidación	Consolidados	Total
0	0	0	0

Profesores con Perfil Deseable	Profesores pertenecientes al Sistema Nacional de Investigadores (SNI)
1	0

Dirección	Carretera Tuxpan-Tampico Km. 60 Col. n/a C.P. 92519 Cerro Azul Ver.				
Clave del Centro de Trabajo	30DIT0004S	Telefono	(785) 85 2 19 01	Sitio Web	http://www.itcerroazul.edu.mx

Fecha de Inicio	29/10/1999	Fecha de Creación	31/03/2000
------------------------	------------	--------------------------	------------

Histórico de Matrícula	2012-2013	2013-2014	2014-2015	2015-2016
	6,098	6,782	7,000	7,200

Oferta Educativa

Programa Educativo	Modalidad	Matrícula	Mujeres	Hombres	Solicitantes	Aceptados	
Ingeniería Bioquímica	Escolarizada	442	309	133	124	124	
Ingeniería Eléctrica	Escolarizada	440	25	415	116	105	
Ingeniería Electrónica	Escolarizada	191	21	170	46	38	
Ingeniería en Administración	Escolarizada	491	343	148	169	147	
Ingeniería en Gestión Empresarial	Escolarizada	618	444	174	190	181	
Ingeniería en Sistemas Computacionales	Escolarizada	435	119	316	114	102	
Ingeniería Industrial	Escolarizada	980	407	573	356	284	
Ingeniería Informática	Escolarizada	305	113	192	41	41	
Ingeniería Mecánica	Escolarizada	500	40	460	155	121	
Ingeniería Mecatrónica	Escolarizada	540	70	470	234	200	
Ingeniería Petrolera	Escolarizada	1,375	518	857	400	238	
Ingeniería Química	Escolarizada	883	463	420	303	228	
Número de P.E. de Licenciatura	12	Subtotal	7,200	2,872	4,328	2,248	1,809
Número de P.E. de Posgrado	0	Subtotal	0	0	0	0	0
Total de Programas Educativos	12	Total	7,200	2,872	4,328	2,248	1,809
Índice de Absorción						80.47%	

PNPC	0	PBC	2
-------------	---	------------	---

Reingreso	5,391	Nuevo Ingreso	1,809
------------------	-------	----------------------	-------

	Ago-Dic 2014	Ene-Jun 2015	Total
Servicio Social	642	517	1159
Residencias Profesionales	604	104	708

	Ago-Dic 2014	Ene-Jun 2015	Total
Egresados	1010	259	1269
Titulados	117	203	320

Estructura Laboral

Personal Docente		
Total	Mujeres	Hombres
223	116	107

Personal No Docente		
Total	Mujeres	Hombres
144	65	79

Perfil Académico del Personal Docente

Nivel	Mujeres	Hombres	Total	Nivel	Mujeres	Hombres	Total
Licenciatura	87	80	167	Doctorado con Grado	1	0	1
Especialidad	0	0	0	Doctorado sin Grado	0	0	0
Maestría con Grado	28	27	55	Profesores de Tiempo Completo (PTC)	27	29	56
Maestría sin Grado	0	0	0	PTC con Posgrado	15	21	36

Cuerpos Académicos			
En Formación	En Consolidación	Consolidados	Total
0	0	0	0

Profesores con Perfil Deseable	Profesores pertenecientes al Sistema Nacional de Investigadores (SNI)
0	0

Dirección	Km. 16.5 Antigua Carretera a Minatitlán - Coatzacoalcos n/a Col. n/a C.P. 96400 Ver Coatzacoalcos Coatzacoalcos				
Clave del Centro de Trabajo	30EIT0009M	Telefono	(921) 2118150	Sitio Web	http://www.itesco.edu.mx/

Fecha de Inicio	18/08/1997	Fecha de Creación	21/08/1999
------------------------	------------	--------------------------	------------

Histórico de Matrícula	2012-2013	2013-2014	2014-2015	2015-2016
	1,503	1,602	1,788	1,902

Oferta Educativa

Programa Educativo	Modalidad	Matrícula	Mujeres	Hombres	Solicitantes	Aceptados	
Ingeniería en Gestión Empresarial	Abierta	141	95	46	38	30	
Ingeniería en Sistemas Computacionales	Abierta	68	21	47	40	40	
Ingeniería Industrial	Abierta	226	78	148	79	76	
Contador Público	Escolarizada	183	130	53	62	56	
Ingeniería Electrónica	Escolarizada	83	7	76	26	20	
Ingeniería en Energías Renovables	Escolarizada	13	3	10	13	13	
Ingeniería en Gestión Empresarial	Escolarizada	277	180	97	106	98	
Ingeniería en Innovación Agrícola Sustentable	Escolarizada	145	51	94	45	38	
Ingeniería en Sistemas Computacionales	Escolarizada	81	25	56	29	28	
Ingeniería en Tecnologías de la Información y Comunicaciones	Escolarizada	0	0	0	1	0	
Ingeniería Industrial	Escolarizada	336	106	230	134	120	
Ingeniería Informática	Escolarizada	51	20	31	6	6	
Ingeniería Petrolera	Escolarizada	298	101	197	84	71	
Número de P.E. de Licenciatura	13	Subtotal	1,902	817	1,085	663	596
Número de P.E. de Posgrado	0	Subtotal	0	0	0	0	0
Total de Programas Educativos	13	Total	1,902	817	1,085	663	596
Índice de Absorción						89.89%	

PNPC	0	PBC	1
-------------	---	------------	---

Reingreso	1,306	Nuevo Ingreso	596
------------------	-------	----------------------	-----

	Ago-Dic 2014	Ene-Jun 2015	Total
Servicio Social	103	151	254
Residencias Profesionales	188	35	223

	Ago-Dic 2014	Ene-Jun 2015	Total
Egresados	168	37	205
Titulados	59	85	144

Estructura Laboral

Personal Docente		
Total	Mujeres	Hombres
65	16	49

Personal No Docente		
Total	Mujeres	Hombres
74	35	39

Perfil Académico del Personal Docente

Nivel	Mujeres	Hombres	Total	Nivel	Mujeres	Hombres	Total
Licenciatura	10	35	45	Doctorado con Grado	0	1	1
Especialidad	0	0	0	Doctorado sin Grado	0	0	0
Maestría con Grado	6	7	13	Profesores de Tiempo Completo (PTC)	6	9	15
Maestría sin Grado	0	6	6	PTC con Posgrado	6	8	14

Cuerpos Académicos			
En Formación	En Consolidación	Consolidados	Total
0	0	0	0

Profesores con Perfil Deseable	Profesores pertenecientes al Sistema Nacional de Investigadores (SNI)
0	0

Dirección	Avenida Tecnológico S/N Col. Los Ángeles C.P. 95400 Ver Cosamaloapan de Carpio Cosamaloapan				
Clave del Centro de Trabajo	30EIT0005Q	Teléfono	(288) 8823100	Sitio Web	http://www.itsco.edu.mx/

Fecha de Inicio	13/10/2008	Fecha de Creación	01/08/2008
------------------------	------------	--------------------------	------------

Histórico de Matrícula	2012-2013	2013-2014	2014-2015	2015-2016
	556	508	486	520

Oferta Educativa

Programa Educativo	Modalidad	Matrícula	Mujeres	Hombres	Solicitantes	Aceptados
Ingeniería en Desarrollo Comunitario	Escolarizada	180	76	104	60	39
Ingeniería en Gestión Empresarial	Escolarizada	200	108	92	117	78
Ingeniería en Sistemas Computacionales	Escolarizada	140	40	100	52	40
Número de P.E. de Licenciatura	3	Subtotal	520	224	296	157
Número de P.E. de Posgrado	0	Subtotal	0	0	0	0
Total de Programas Educativos	3	Total	520	224	296	157
Índice de Absorción						68.56%

PNPC	0	PBC	0
-------------	---	------------	---

Reingreso	363	Nuevo Ingreso	157
------------------	-----	----------------------	-----

	Ago-Dic 2014	Ene-Jun 2015	Total
Servicio Social	68	17	85
Residencias Profesionales	68	5	73

	Ago-Dic 2014	Ene-Jun 2015	Total
Egresados	65	5	70
Titulados	12	37	49

Estructura Laboral

Personal Docente		
Total	Mujeres	Hombres
32	8	24

Personal No Docente		
Total	Mujeres	Hombres
76	29	47

Perfil Académico del Personal Docente

Nivel	Mujeres	Hombres	Total	Nivel	Mujeres	Hombres	Total
Licenciatura	6	11	17	Doctorado con Grado	0	0	0
Especialidad	0	5	5	Doctorado sin Grado	0	0	0
Maestría con Grado	1	2	3	Profesores de Tiempo Completo (PTC)	0	6	6
Maestría sin Grado	1	6	7	PTC con Posgrado	0	2	2

Cuerpos Académicos

En Formación	En Consolidación	Consolidados	Total
0	0	0	0

Profesores con Perfil Deseable	Profesores pertenecientes al Sistema Nacional de Investigadores (SNI)
0	0

Dirección	Barrio 2 Caminos 22 Col. Barrio 2 Caminos C.P. 92709 Ver Chicontepec Chicontepec de Tejada				
Clave del Centro de Trabajo	30EIT0017V	Telefono	(746) 8920088	Sitio Web	www.itschicontepec.edu.mx

Fecha de Inicio	01/10/2001	Fecha de Creación	13/04/2004
------------------------	------------	--------------------------	------------

Histórico de Matrícula	2012-2013	2013-2014	2014-2015	2015-2016
	1,622	1,824	2,290	2,625

Oferta Educativa

Programa Educativo	Modalidad	Matrícula	Mujeres	Hombres	Solicitantes	Aceptados
Ingeniería Industrial	Abierta	675	176	499	207	199
Contador Público	Escolarizada	447	304	143	155	146
Ingeniería Ambiental	Escolarizada	50	25	25	19	16
Ingeniería Electromecánica	Escolarizada	294	24	270	92	86
Ingeniería en Gestión Empresarial	Escolarizada	327	215	112	116	105
Ingeniería en Industrias Alimentarias	Escolarizada	202	138	64	81	75
Ingeniería en Sistemas Computacionales	Escolarizada	196	47	149	44	40
Ingeniería Industrial	Escolarizada	268	100	168	89	81
Ingeniería en Sistemas Computacionales	Semipresencial	166	64	102	62	49
Número de P.E. de Licenciatura	9	Subtotal	2,625	1,093	1,532	865
Número de P.E. de Posgrado	0	Subtotal	0	0	0	0
Total de Programas Educativos	9	Total	2,625	1,093	1,532	865
Índice de Absorción						92.14%

PNPC	0	PBC	1
-------------	---	------------	---

Reingreso	1,828	Nuevo Ingreso	797
------------------	-------	----------------------	-----

	Ago-Dic 2014	Ene-Jun 2015	Total
Servicio Social	118	187	305
Residencias Profesionales	217	16	233

	Ago-Dic 2014	Ene-Jun 2015	Total
Egresados	209	18	227
Titulados	16	20	36

Estructura Laboral

Personal Docente		
Total	Mujeres	Hombres
81	38	43

Personal No Docente		
Total	Mujeres	Hombres
85	45	40

Perfil Académico del Personal Docente

Nivel	Mujeres	Hombres	Total	Nivel	Mujeres	Hombres	Total
Licenciatura	21	24	45	Doctorado con Grado	0	2	2
Especialidad	0	0	0	Doctorado sin Grado	1	2	3
Maestría con Grado	14	14	28	Profesores de Tiempo Completo (PTC)	3	12	15
Maestría sin Grado	2	1	3	PTC con Posgrado	2	11	13

Cuerpos Académicos

En Formación	En Consolidación	Consolidados	Total
6	0	0	6

Profesores con Perfil Deseable	Profesores pertenecientes al Sistema Nacional de Investigadores (SNI)
12	0

Dirección	Av. 25 Poniente 100 Col. Reserva Territorial C.P. 94100 Ver Huatusco Huatusco de Chicuellar		
Clave del Centro de Trabajo	30EIT0013Z	Telefono	(273) 7344000
Sitio Web	http://www.itshuatusco.edu.mx		

Fecha de Inicio	04/09/2008	Fecha de Creación	29/08/2008
------------------------	------------	--------------------------	------------

Histórico de Matrícula	2012-2013	2013-2014	2014-2015	2015-2016
	508	668	892	1,127

Oferta Educativa

Programa Educativo	Modalidad	Matrícula	Mujeres	Hombres	Solicitantes	Aceptados
Ingeniería en Agronomía	Escolarizada	319	90	229	166	160
Ingeniería en Gestión Empresarial	Escolarizada	433	263	170	170	161
Ingeniería en Industrias Alimentarias	Escolarizada	0	0	0	0	0
Ingeniería en Sistemas Computacionales	Escolarizada	288	103	185	113	91
Ingeniería Forestal	Escolarizada	87	31	56	31	0
Número de P.E. de Licenciatura	5	Subtotal	1,127	487	640	480
Número de P.E. de Posgrado	0	Subtotal	0	0	0	0
Total de Programas Educativos	5	Total	1,127	487	640	480
Índice de Absorción						85.83%

PNPC	0	PBC	0
-------------	---	------------	---

Reingreso	715	Nuevo Ingreso	412
------------------	-----	----------------------	-----

	Ago-Dic 2014	Ene-Jun 2015	Total
Servicio Social	0	59	59
Residencias Profesionales	0	0	0

	Ago-Dic 2014	Ene-Jun 2015	Total
Egresados	0	33	33
Titulados	0	11	11

Estructura Laboral

Personal Docente		
Total	Mujeres	Hombres
52	19	33

Personal No Docente		
Total	Mujeres	Hombres
48	23	25

Perfil Académico del Personal Docente							
Nivel	Mujeres	Hombres	Total	Nivel	Mujeres	Hombres	Total
Licenciatura	14	24	38	Doctorado con Grado	0	0	0
Especialidad	0	0	0	Doctorado sin Grado	0	0	0
Maestría con Grado	2	5	7	Profesores de Tiempo Completo (PTC)	0	0	0
Maestría sin Grado	3	4	7	PTC con Posgrado	0	0	0

Cuerpos Académicos			
En Formación	En Consolidación	Consolidados	Total
0	0	0	0

Profesores con Perfil Deseable	Profesores pertenecientes al Sistema Nacional de Investigadores (SNI)
0	0

Dirección	Prolongación Miguel Hidalgo S/N Col. Ejido Santa Lucrecia C.P. 96950 Ver Jesús Carranza Jesús Carranza				
Clave del Centro de Trabajo	30EIT0018U	Telefono	(924) 2440994	Sitio Web	http://www.itsjc.edu.mx

Fecha de Inicio	29/08/2008	Fecha de Creación	29/08/2008
------------------------	------------	--------------------------	------------

Histórico de Matrícula	2012-2013	2013-2014	2014-2015	2015-2016
	400	408	568	612

Oferta Educativa

Programa Educativo	Modalidad	Matrícula	Mujeres	Hombres	Solicitantes	Aceptados
Ingeniería en Administración	Escolarizada	105	59	46	68	61
Ingeniería en Agronomía	Escolarizada	102	35	67	32	32
Ingeniería en Industrias Alimentarias	Escolarizada	36	26	10	13	12
Ingeniería en Tecnologías de la Información y Comunicaciones	Escolarizada	78	25	53	32	27
Ingeniería Industrial	Escolarizada	291	110	181	96	90
Número de P.E. de Licenciatura	5	Subtotal	612	255	357	241
Número de P.E. de Posgrado	0	Subtotal	0	0	0	0
Total de Programas Educativos	5	Total	612	255	357	241
Índice de Absorción						92.12%

PNPC	0	PBC	0
-------------	---	------------	---

Reingreso	390	Nuevo Ingreso	222
------------------	-----	----------------------	-----

	Ago-Dic 2014	Ene-Jun 2015	Total
Servicio Social	0	4	4
Residencias Profesionales	0	4	4

	Ago-Dic 2014	Ene-Jun 2015	Total
Egresados	0	73	73
Titulados	0	16	16

Estructura Laboral

Personal Docente		
Total	Mujeres	Hombres
34	15	19

Personal No Docente		
Total	Mujeres	Hombres
35	12	23

Perfil Académico del Personal Docente

Nivel	Mujeres	Hombres	Total	Nivel	Mujeres	Hombres	Total
Licenciatura	11	15	26	Doctorado con Grado	1	0	1
Especialidad	0	0	0	Doctorado sin Grado	0	0	0
Maestría con Grado	3	2	5	Profesores de Tiempo Completo (PTC)	6	6	12
Maestría sin Grado	0	2	2	PTC con Posgrado	3	1	4

Cuerpos Académicos

En Formación	En Consolidación	Consolidados	Total
0	0	0	0

Profesores con Perfil Deseable	Profesores pertenecientes al Sistema Nacional de Investigadores (SNI)
0	0

Dirección	José María Morelos S/N Col. Mata Bejuco C.P. 95670 Ver Juan Rodríguez Clara Juan Rodríguez Clara
------------------	--

Clave del Centro de Trabajo	30EIT0019T	Telefono	(283) 8770487	Sitio Web	http://www.itsjuanrodriguezclara.edu.mx
------------------------------------	------------	-----------------	---------------	------------------	---

Fecha de Inicio	19/09/2000	Fecha de Creación	23/05/2001
------------------------	------------	--------------------------	------------

Histórico de Matrícula	2012-2013	2013-2014	2014-2015	2015-2016
	1,489	1,553	1,753	1,919

Oferta Educativa

Programa Educativo	Modalidad	Matrícula	Mujeres	Hombres	Solicitantes	Aceptados
Contador Público	Escolarizada	17	11	6	14	0
Ingeniería Civil	Escolarizada	164	32	132	70	43
Ingeniería Electromecánica	Escolarizada	59	3	56	48	22
Ingeniería Electrónica	Escolarizada	94	9	85	19	16
Ingeniería en Geociencias	Escolarizada	11	5	6	11	10
Ingeniería en Gestión Empresarial	Escolarizada	130	93	37	40	27
Ingeniería en Industrias Alimentarias	Escolarizada	41	26	15	21	9
Ingeniería en Sistemas Computacionales	Escolarizada	77	29	48	26	18
Ingeniería Forestal	Escolarizada	31	12	19	43	16
Ingeniería Industrial	Escolarizada	304	103	201	87	56
Ingeniería Petrolera	Escolarizada	76	27	49	100	76
Ingeniería en Sistemas Computacionales	Mixta	110	42	68	89	74
Ingeniería en Gestión Empresarial	Semipresencial	273	188	85	136	111
Ingeniería Industrial	Semipresencial	532	199	333	237	187
Número de P.E. de Licenciatura	14	Subtotal	1,919	779	1,140	665
Número de P.E. de Posgrado	0	Subtotal	0	0	0	0
Total de Programas Educativos	14	Total	1,919	779	1,140	665
Índice de Absorción						70.67%

PNPC	0	PBC	0
-------------	---	------------	---

Reingreso	1,254	Nuevo Ingreso	665
------------------	-------	----------------------	-----

	Ago-Dic 2014	Ene-Jun 2015	Total
Servicio Social	154	30	184
Residencias Profesionales	183	27	210

	Ago-Dic 2014	Ene-Jun 2015	Total
Egresados	157	17	174
Titulados	0	0	0

Estructura Laboral

Personal Docente		
Total	Mujeres	Hombres
93	33	60

Personal No Docente		
Total	Mujeres	Hombres
77	33	44

Perfil Académico del Personal Docente

Nivel	Mujeres	Hombres	Total	Nivel	Mujeres	Hombres	Total
Licenciatura	24	39	63	Doctorado con Grado	3	2	5
Especialidad	0	0	0	Doctorado sin Grado	0	0	0
Maestría con Grado	5	13	18	Profesores de Tiempo Completo (PTC)	0	0	0
Maestría sin Grado	1	6	7	PTC con Posgrado	0	0	0

Cuerpos Académicos

En Formación	En Consolidación	Consolidados	Total
0	0	0	0

Profesores con Perfil Deseable	Profesores pertenecientes al Sistema Nacional de Investigadores (SNI)
0	0

Dirección	Carr. Las Choapas-Cerro de Nanchital Km. 6 n/a Col. J. Mario Rosado C.P. 96980 Ver Las Choapas Las Choapas				
Clave del Centro de Trabajo	30EIT0011A	Telefono	(923) 3232010	Sitio Web	http://www.itschoapas.edu.mx

Fecha de Inicio	17/09/2008	Fecha de Creación	05/09/2008
------------------------	------------	--------------------------	------------

Histórico de Matrícula	2012-2013	2013-2014	2014-2015	2015-2016
	964	979	1,080	1,066

Oferta Educativa

Programa Educativo	Modalidad	Matrícula	Mujeres	Hombres	Solicitantes	Aceptados
Ingeniería Ambiental	Escolarizada	61	36	25	16	14
Ingeniería en Gestión Empresarial	Escolarizada	545	327	218	167	167
Ingeniería en Industrias Alimentarias	Escolarizada	106	66	40	42	39
Ingeniería en Sistemas Computacionales	Escolarizada	267	72	195	81	79
Ingeniería Mecatrónica	Escolarizada	87	16	71	29	25
Número de P.E. de Licenciatura	5	Subtotal	1,066	517	549	324
Número de P.E. de Posgrado	0	Subtotal	0	0	0	0
Total de Programas Educativos	5	Total	1,066	517	549	324
Índice de Absorción						96.72%

PNPC	0	PBC	0
-------------	---	------------	---

Reingreso	742	Nuevo Ingreso	324
------------------	-----	----------------------	-----

	Ago-Dic 2014	Ene-Jun 2015	Total
Servicio Social	93	52	145
Residencias Profesionales	113	15	128

	Ago-Dic 2014	Ene-Jun 2015	Total
Egresados	108	39	147
Titulados	12	57	69

Estructura Laboral

Personal Docente		
Total	Mujeres	Hombres
40	13	27

Personal No Docente		
Total	Mujeres	Hombres
49	24	25

Perfil Académico del Personal Docente

Nivel	Mujeres	Hombres	Total	Nivel	Mujeres	Hombres	Total
Licenciatura	8	13	21	Doctorado con Grado	0	1	1
Especialidad	0	0	0	Doctorado sin Grado	0	2	2
Maestría con Grado	2	8	10	Profesores de Tiempo Completo (PTC)	0	4	4
Maestría sin Grado	3	3	6	PTC con Posgrado	0	3	3

Cuerpos Académicos

En Formación	En Consolidación	Consolidados	Total
0	0	0	0

Profesores con Perfil Deseable	Profesores pertenecientes al Sistema Nacional de Investigadores (SNI)
0	0

Dirección	Avenida Ignacio de la Llave 182 Col. Centro C.P. 93600 Ver Martínez de la Torre Martínez de la Torre		
Clave del Centro de Trabajo	30EIT0020I	Telefono	(932) 3735240
Sitio Web	http://www.tecmartinez.edu.mx		

Fecha de Inicio	13/03/1973	Fecha de Creación	17/09/1972
------------------------	------------	--------------------------	------------

Histórico de Matrícula	2012-2013	2013-2014	2014-2015	2015-2016
	4,224	4,123	4,138	4,236

Oferta Educativa

Programa Educativo	Modalidad	Matrícula	Mujeres	Hombres	Solicitantes	Aceptados	
Ingeniería Ambiental	Escolarizada	212	131	81	71	51	
Ingeniería Electromecánica	Escolarizada	795	51	744	228	133	
Ingeniería Electrónica	Escolarizada	416	53	363	82	71	
Ingeniería en Gestión Empresarial	Escolarizada	408	305	103	138	82	
Ingeniería en Sistemas Computacionales	Escolarizada	345	99	246	85	73	
Ingeniería Industrial	Escolarizada	737	302	435	232	137	
Ingeniería Química	Escolarizada	865	393	472	303	140	
Licenciatura en Administración	Escolarizada	368	260	108	106	91	
Ingeniería Industrial	Virtual	86	24	62	11	11	
Número de P.E. de Licenciatura	9	Subtotal	4,232	1,618	2,614	1,256	789
Maestría en Ingeniería Electrónica	Escolarizada	4	0	4	16	0	
Número de P.E. de Posgrado	1	Subtotal	4	0	4	16	0
Total de Programas Educativos	10	Total	4,236	1,618	2,618	1,272	789
						Índice de Absorción	62.03%

PNPC	0	PBC	3
-------------	---	------------	---

Reingreso	3,447	Nuevo Ingreso	789
------------------	-------	----------------------	-----

	Ago-Dic 2014	Ene-Jun 2015	Total
Servicio Social	434	466	900
Residencias Profesionales	418	362	780

	Ago-Dic 2014	Ene-Jun 2015	Total
Egresados	332	195	527
Titulados	248	240	488

Estructura Laboral

Personal Docente		
Total	Mujeres	Hombres
240	107	133

Personal No Docente		
Total	Mujeres	Hombres
119	64	55

Perfil Académico del Personal Docente

Nivel	Mujeres	Hombres	Total	Nivel	Mujeres	Hombres	Total
Licenciatura	76	96	172	Doctorado con Grado	1	5	6
Especialidad	1	1	2	Doctorado sin Grado	0	0	0
Maestría con Grado	29	31	60	Profesores de Tiempo Completo (PTC)	41	60	101
Maestría sin Grado	0	0	0	PTC con Posgrado	24	22	46

Cuerpos Académicos

En Formación	En Consolidación	Consolidados	Total
0	0	0	0

Profesores con Perfil Deseable	Profesores pertenecientes al Sistema Nacional de Investigadores (SNI)
6	0

Dirección	Blvd. Instituto Tecnológico S/N Col. Buena Vista Norte C.P. 96848 Minatitlán Ver.		
Clave del Centro de Trabajo	30DIT0023G	Telefono	(922) 22 2 60 80
		Sitio Web	http://www.itmina.edu.mx/

Fecha de Inicio	12/09/1994	Fecha de Creación	04/08/1994
------------------------	------------	--------------------------	------------

Histórico de Matrícula	2012-2013	2013-2014	2014-2015	2015-2016
	2,034	2,041	2,243	2,443

Oferta Educativa

Programa Educativo	Modalidad	Matrícula	Mujeres	Hombres	Solicitantes	Aceptados
Ingeniería en Gestión Empresarial	Abierta	209	139	70	98	81
Ingeniería Ambiental	Escolarizada	83	50	33	23	21
Ingeniería Bioquímica	Escolarizada	138	89	49	42	38
Ingeniería Civil	Escolarizada	255	70	185	73	66
Ingeniería Electromecánica	Escolarizada	262	25	237	87	72
Ingeniería en Gestión Empresarial	Escolarizada	207	150	57	54	50
Ingeniería en Sistemas Computacionales	Escolarizada	160	38	122	26	24
Ingeniería en Tecnologías de la Información y Comunicaciones	Escolarizada	68	28	40	22	20
Ingeniería Industrial	Escolarizada	863	354	509	320	298
Ingeniería Informática	Escolarizada	0	0	0	0	0
Ingeniería en Sistemas Computacionales	Mixta	84	24	60	48	43
Número de P.E. de Licenciatura	11	Subtotal	2,329	967	1,362	713
Maestría en Ingeniería Industrial	Escolarizada	72	28	44	26	21
Maestría en Sistemas Computacionales	Escolarizada	42	18	24	11	11
Número de P.E. de Posgrado	2	Subtotal	114	46	68	32
Total de Programas Educativos	13	Total	2,443	1,013	1,430	745
Índice de Absorción						89.76%

PNPC	2	PBC	4
-------------	---	------------	---

Reingreso	1,698	Nuevo Ingreso	745
------------------	-------	----------------------	-----

	Ago-Dic 2014	Ene-Jun 2015	Total
Servicio Social	262	103	365
Residencias Profesionales	253	71	324

	Ago-Dic 2014	Ene-Jun 2015	Total
Egresados	258	62	320
Titulados	65	253	318

Estructura Laboral

Personal Docente		
Total	Mujeres	Hombres
82	25	57

Personal No Docente		
Total	Mujeres	Hombres
91	40	51

Perfil Académico del Personal Docente

Nivel	Mujeres	Hombres	Total	Nivel	Mujeres	Hombres	Total
Licenciatura	11	24	35	Doctorado con Grado	1	10	11
Especialidad	0	0	0	Doctorado sin Grado	1	1	2
Maestría con Grado	5	13	18	Profesores de Tiempo Completo (PTC)	13	22	35
Maestría sin Grado	7	9	16	PTC con Posgrado	7	17	24

Cuerpos Académicos

En Formación	En Consolidación	Consolidados	Total
4	0	0	4

Profesores con Perfil Deseable	Profesores pertenecientes al Sistema Nacional de Investigadores (SNI)
11	0

Dirección	Carretera a Loma del Cojolite Km. 1.8 n/a Col. n/a C.P. 93821 Ver Misantla Misantla				
Clave del Centro de Trabajo	30EIT0002T	Teléfono	(235) 3231545	Sitio Web	http://www.itsm.edu.mx

Fecha de Inicio	17/09/2008	Fecha de Creación	05/09/2008
------------------------	------------	--------------------------	------------

Histórico de Matrícula	2012-2013	2013-2014	2014-2015	2015-2016
	730	812	888	954

Oferta Educativa

Programa Educativo	Modalidad	Matrícula	Mujeres	Hombres	Solicitantes	Aceptados	
Ingeniería en Gestión Empresarial	Escolarizada	190	117	73	69	55	
Ingeniería en Logística	Escolarizada	271	140	131	91	79	
Ingeniería en Tecnologías de la Información y Comunicaciones	Escolarizada	84	19	65	37	36	
Ingeniería Industrial	Escolarizada	409	152	257	154	148	
Número de P.E. de Licenciatura	4	Subtotal	954	428	526	318	
Número de P.E. de Posgrado	0	Subtotal	0	0	0	0	
Total de Programas Educativos	4	Total	954	428	526	318	
						Indice de Absorción	90.60%

PNPC	0	PBC	0
-------------	---	------------	---

Reingreso	636	Nuevo Ingreso	318
------------------	-----	----------------------	-----

	Ago-Dic 2014	Ene-Jun 2015	Total
Servicio Social	58	91	149
Residencias Profesionales	106	8	114

	Ago-Dic 2014	Ene-Jun 2015	Total
Egresados	2	96	98
Titulados	8	41	49

Estructura Laboral

Personal Docente		
Total	Mujeres	Hombres
36	16	20

Personal No Docente		
Total	Mujeres	Hombres
89	46	43

Perfil Académico del Personal Docente

Nivel	Mujeres	Hombres	Total	Nivel	Mujeres	Hombres	Total
Licenciatura	10	15	25	Doctorado con Grado	0	0	0
Especialidad	0	0	0	Doctorado sin Grado	0	0	0
Maestría con Grado	6	5	11	Profesores de Tiempo Completo (PTC)	12	10	22
Maestría sin Grado	0	0	0	PTC con Posgrado	5	3	8

Cuerpos Académicos			
En Formación	En Consolidación	Consolidados	Total
0	0	0	0

Profesores con Perfil Deseable	0	Profesores pertenecientes al Sistema Nacional de Investigadores (SNI)	0
---------------------------------------	---	--	---

Dirección	Guanajuato S/N Col. Manuel Ávila Camacho C.P. 92370 Ver Naranjos Amatlán Naranjos				
Clave del Centro de Trabajo	30EIT0021H	Telefono	(768) 8555134	Sitio Web	http://www.itsna.edu.mx

Fecha de Inicio	13/03/1957	Fecha de Creación	13/03/1957
------------------------	------------	--------------------------	------------

Histórico de Matrícula	2012-2013	2013-2014	2014-2015	2015-2016
	5,474	5,429	5,569	5,790

Oferta Educativa

Programa Educativo	Modalidad	Matrícula	Mujeres	Hombres	Solicitantes	Aceptados
Ingeniería Eléctrica	Escolarizada	526	37	489	113	106
Ingeniería Electrónica	Escolarizada	474	231	243	117	104
Ingeniería en Gestión Empresarial	Escolarizada	582	368	214	330	130
Ingeniería en Sistemas Computacionales	Escolarizada	826	287	539	293	173
Ingeniería Industrial	Escolarizada	1,376	532	844	429	238
Ingeniería Informática	Escolarizada	183	89	94	33	33
Ingeniería Mecánica	Escolarizada	980	94	886	315	211
Ingeniería Química	Escolarizada	630	261	369	271	127
Número de P.E. de Licenciatura	8	Subtotal	5,577	1,899	3,678	1,901
Doctorado en Ciencias de la Ingeniería	Escolarizada	29	15	14	3	3
Doctorado en Ciencias en Ingeniería Industrial	Escolarizada	0	0	0	0	0
Maestría en Ciencias en Ingeniería Electrónica	Escolarizada	28	2	26	12	5
Maestría en Ciencias en Ingeniería Química	Escolarizada	46	24	22	18	12
Maestría en Ingeniería Administrativa	Escolarizada	34	23	11	29	15
Maestría en Ingeniería Industrial	Escolarizada	46	18	28	22	11
Maestría en Sistemas Computacionales	Escolarizada	30	9	21	15	8
Número de P.E. de Posgrado	7	Subtotal	213	91	122	99
Total de Programas Educativos	15	Total	5,790	1,990	3,800	2,000
Índice de Absorción						58.80%

PNPC	6	PBC	5
-------------	---	------------	---

Reingreso	4,614	Nuevo Ingreso	1,176
------------------	-------	----------------------	-------

	Ago-Dic 2014	Ene-Jun 2015	Total
Servicio Social	371	543	914
Residencias Profesionales	486	443	929

	Ago-Dic 2014	Ene-Jun 2015	Total
Egresados	490	397	887
Titulados	250	496	746

Estructura Laboral

Personal Docente		
Total	Mujeres	Hombres
346	125	221

Personal No Docente		
Total	Mujeres	Hombres
166	79	87

Perfil Académico del Personal Docente

Nivel	Mujeres	Hombres	Total	Nivel	Mujeres	Hombres	Total
Licenciatura	35	80	115	Doctorado con Grado	8	27	35
Especialidad	0	0	0	Doctorado sin Grado	2	3	5
Maestría con Grado	68	84	152	Profesores de Tiempo Completo (PTC)	90	181	271
Maestría sin Grado	12	27	39	PTC con Posgrado	60	98	158

Cuerpos Académicos			
En Formación	En Consolidación	Consolidados	Total
3	4	3	10

Profesores con Perfil Deseable	Profesores pertenecientes al Sistema Nacional de Investigadores (SNI)
42	15

Dirección	Av. Oriente 9 No. 852 Col. Emiliano Zapata C.P. 94320 Orizaba Ver.				
Clave del Centro de Trabajo	30DIT0001V	Telefono	(272) 72 4 40 96	Sitio Web	http://www.itorizaba.edu.mx/

Fecha de Inicio	18/08/1997	Fecha de Creación	21/08/1999
------------------------	------------	--------------------------	------------

Histórico de Matrícula	2012-2013	2013-2014	2014-2015	2015-2016
	1,045	1,162	1,526	1,801

Oferta Educativa

Programa Educativo	Modalidad	Matrícula	Mujeres	Hombres	Solicitantes	Aceptados
Contador Público	Escolarizada	237	172	65	94	81
Ingeniería Electrónica	Escolarizada	148	22	126	49	46
Ingeniería en Gestión Empresarial	Escolarizada	270	174	96	80	63
Ingeniería en Sistemas Computacionales	Escolarizada	168	68	100	53	51
Ingeniería Industrial	Escolarizada	680	244	436	213	194
Ingeniería Informática	Escolarizada	102	57	45	33	21
Ingeniería Petrolera	Escolarizada	93	27	66	96	93
Ingeniería en Gestión Empresarial	Mixta	55	31	24	55	55
Ingeniería Industrial	Mixta	48	14	34	60	48
Número de P.E. de Licenciatura	9	Subtotal	1,801	809	992	733
Número de P.E. de Posgrado	0	Subtotal	0	0	0	0
Total de Programas Educativos	9	Total	1,801	809	992	733
Indice de Absorción						88.95%

PNPC	0	PBC	4
-------------	---	------------	---

Reingreso	1,149	Nuevo Ingreso	652
------------------	-------	----------------------	-----

	Ago-Dic 2014	Ene-Jun 2015	Total
Servicio Social	222	8	230
Residencias Profesionales	164	26	190

	Ago-Dic 2014	Ene-Jun 2015	Total
Egresados	152	25	177
Titulados	34	48	82

Estructura Laboral

Personal Docente		
Total	Mujeres	Hombres
61	30	31

Personal No Docente		
Total	Mujeres	Hombres
104	38	66

Perfil Académico del Personal Docente

Nivel	Mujeres	Hombres	Total	Nivel	Mujeres	Hombres	Total
Licenciatura	7	6	13	Doctorado con Grado	1	0	1
Especialidad	0	0	0	Doctorado sin Grado	0	1	1
Maestría con Grado	18	17	35	Profesores de Tiempo Completo (PTC)	19	14	33
Maestría sin Grado	4	7	11	PTC con Posgrado	15	9	24

Cuerpos Académicos

En Formación	En Consolidación	Consolidados	Total
3	0	0	3

Profesores con Perfil Deseable	Profesores pertenecientes al Sistema Nacional de Investigadores (SNI)
7	0

Dirección	Prolongacion Avenida Artículo Tercero Constitucional S/N Col. Solidaridad C.P. 93990 Ver Pánuco Pánuco				
Clave del Centro de Trabajo	30EIT0004R	Telefono	(846) 2662898	Sitio Web	http://www.itspanuco.edu.mx/

Fecha de Inicio	22/10/2002	Fecha de Creación	19/11/2004
------------------------	------------	--------------------------	------------

Histórico de Matrícula	2012-2013	2013-2014	2014-2015	2015-2016
	1,053	1,090	1,135	1,147

Oferta Educativa

Programa Educativo	Modalidad	Matrícula	Mujeres	Hombres	Solicitantes	Aceptados
Ingeniería en Energías Renovables	Escolarizada	25	11	14	30	25
Ingeniería en Gestión Empresarial	Escolarizada	236	155	81	77	69
Ingeniería en Industrias Alimentarias	Escolarizada	120	75	45	37	31
Ingeniería Forestal	Escolarizada	198	74	124	56	49
Ingeniería Industrial	Escolarizada	335	98	237	92	91
Ingeniería Informática	Escolarizada	232	84	148	59	59
Licenciatura en Informática	Escolarizada	1	1	0	0	0
Número de P.E. de Licenciatura	7	Subtotal	1,147	498	649	324
Número de P.E. de Posgrado	0	Subtotal	0	0	0	0
Total de Programas Educativos	7	Total	1,147	498	649	324
Índice de Absorción						92.31%

PNPC	0	PBC	0
-------------	---	------------	---

Reingreso	823	Nuevo Ingreso	324
------------------	-----	----------------------	-----

	Ago-Dic 2014	Ene-Jun 2015	Total
Servicio Social	99	64	163
Residencias Profesionales	75	65	140

	Ago-Dic 2014	Ene-Jun 2015	Total
Egresados	92	102	194
Titulados	55	51	106

Estructura Laboral

Personal Docente		
Total	Mujeres	Hombres
57	15	42

Personal No Docente		
Total	Mujeres	Hombres
119	42	77

Perfil Académico del Personal Docente

Nivel	Mujeres	Hombres	Total	Nivel	Mujeres	Hombres	Total
Licenciatura	9	33	42	Doctorado con Grado	0	0	0
Especialidad	0	0	0	Doctorado sin Grado	0	1	1
Maestría con Grado	6	7	13	Profesores de Tiempo Completo (PTC)	0	0	0
Maestría sin Grado	0	1	1	PTC con Posgrado	0	0	0

Cuerpos Académicos

En Formación	En Consolidación	Consolidados	Total
2	0	0	2

Profesores con Perfil Deseable	Profesores pertenecientes al Sistema Nacional de Investigadores (SNI)
4	0

Dirección	Carretera Perote - Mexico Km. 2.5 n/a Col. Centro C.P. 91270 Ver Perote Perote				
Clave del Centro de Trabajo	30EIT0015X	Telefono	(282) 8253150	Sitio Web	http://www.tecperote.com

Fecha de Inicio	17/08/1998	Fecha de Creación	30/03/2000
------------------------	------------	--------------------------	------------

Histórico de Matrícula	2012-2013	2013-2014	2014-2015	2015-2016
	4,198	4,815	5,337	5,735

Oferta Educativa

Programa Educativo	Modalidad	Matrícula	Mujeres	Hombres	Solicitantes	Aceptados	
Contador Público	Escolarizada	244	165	79	84	84	
Ingeniería Electromecánica	Escolarizada	857	101	756	261	166	
Ingeniería Electrónica	Escolarizada	190	42	148	50	50	
Ingeniería en Energías Renovables	Escolarizada	199	99	100	117	117	
Ingeniería en Geociencias	Escolarizada	58	32	26	58	58	
Ingeniería en Gestión Empresarial	Escolarizada	661	493	168	231	179	
Ingeniería en Nanotecnología	Escolarizada	174	86	88	52	52	
Ingeniería en Sistemas Computacionales	Escolarizada	590	177	413	169	169	
Ingeniería Industrial	Escolarizada	1,434	685	749	416	374	
Ingeniería Mecatrónica	Escolarizada	530	107	423	215	169	
Ingeniería Petrolera	Escolarizada	745	265	480	256	117	
Número de P.E. de Licenciatura	11	Subtotal	5,682	2,252	3,430	1,909	1,535
Especialización en Ingeniería Mecánica	Escolarizada	20	4	16	28	20	
Maestría en Sistemas Computacionales	Escolarizada	33	16	17	25	19	
Número de P.E. de Posgrado	2	Subtotal	53	20	33	53	39
Total de Programas Educativos	13	Total	5,735	2,272	3,463	1,962	1,574
Índice de Absorción						80.22%	

PNPC	2	PBC	5
-------------	---	------------	---

Reingreso	4,161	Nuevo Ingreso	1,574
------------------	-------	----------------------	-------

	Ago-Dic 2014	Ene-Jun 2015	Total
Servicio Social	177	630	807
Residencias Profesionales	437	169	606

	Ago-Dic 2014	Ene-Jun 2015	Total
Egresados	417	173	590
Titulados	205	156	361

Estructura Laboral

Personal Docente		
Total	Mujeres	Hombres
101	29	72

Personal No Docente		
Total	Mujeres	Hombres
81	33	48

Perfil Académico del Personal Docente

Nivel	Mujeres	Hombres	Total	Nivel	Mujeres	Hombres	Total
Licenciatura	20	38	58	Doctorado con Grado	0	3	3
Especialidad	0	4	4	Doctorado sin Grado	0	0	0
Maestría con Grado	9	27	36	Profesores de Tiempo Completo (PTC)	12	33	45
Maestría sin Grado	0	0	0	PTC con Posgrado	2	18	20

Cuerpos Académicos

En Formación	En Consolidación	Consolidados	Total
3	0	0	3

Profesores con Perfil Deseable	Profesores pertenecientes al Sistema Nacional de Investigadores (SNI)
12	2

Dirección	Luis Donald Colosio S/N Col. Arroyo del Maíz C.P. 93220 Ver Poza Rica Poza Rica
------------------	---

Clave del Centro de Trabajo	30EIT0006P	Telefono	(782) 8216901	Sitio Web	http://www.itspozarica.edu.mx
------------------------------------	------------	-----------------	---------------	------------------	---

Fecha de Inicio	03/10/1993	Fecha de Creación	03/10/1993
------------------------	------------	--------------------------	------------

Histórico de Matrícula	2012-2013	2013-2014	2014-2015	2015-2016
	2,112	2,290	2,432	2,633

Oferta Educativa

Programa Educativo	Modalidad	Matrícula	Mujeres	Hombres	Solicitantes	Aceptados	
Ingeniería Ambiental	Escolarizada	206	110	96	63	57	
Ingeniería Electromecánica	Escolarizada	396	40	356	95	92	
Ingeniería en Gestión Empresarial	Escolarizada	259	167	92	114	102	
Ingeniería en Sistemas Computacionales	Escolarizada	273	96	177	67	54	
Ingeniería Industrial	Escolarizada	369	142	227	132	116	
Ingeniería Informática	Escolarizada	176	64	112	46	39	
Ingeniería Mecatrónica	Escolarizada	129	14	115	70	58	
Licenciatura en Administración	Escolarizada	744	489	255	246	226	
Licenciatura en Informática	Escolarizada	1	1	0	0	0	
Ingeniería en Sistemas Computacionales	Mixta	80	23	57	51	50	
Número de P.E. de Licenciatura	10	Subtotal	2,633	1,146	1,487	884	794
Número de P.E. de Posgrado	0	Subtotal	0	0	0	0	0
Total de Programas Educativos	10	Total	2,633	1,146	1,487	884	794
						Indice de Absorción	89.82%

PNPC	0	PBC	4
-------------	---	------------	---

Reingreso	1,839	Nuevo Ingreso	794
------------------	-------	----------------------	-----

	Ago-Dic 2014	Ene-Jun 2015	Total
Servicio Social	310	21	331
Residencias Profesionales	267	20	287

	Ago-Dic 2014	Ene-Jun 2015	Total
Egresados	242	38	280
Titulados	54	170	224

Estructura Laboral

Personal Docente		
Total	Mujeres	Hombres
109	38	71

Personal No Docente		
Total	Mujeres	Hombres
88	50	38

Perfil Académico del Personal Docente

Nivel	Mujeres	Hombres	Total	Nivel	Mujeres	Hombres	Total
Licenciatura	17	46	63	Doctorado con Grado	0	3	3
Especialidad	0	0	0	Doctorado sin Grado	0	0	0
Maestría con Grado	21	22	43	Profesores de Tiempo Completo (PTC)	15	19	34
Maestría sin Grado	0	0	0	PTC con Posgrado	9	14	23

Cuerpos Académicos

En Formación	En Consolidación	Consolidados	Total
5	0	0	5

Profesores con Perfil Deseable	Profesores pertenecientes al Sistema Nacional de Investigadores (SNI)
21	3

Dirección	Carretera Costera del Golfo S/N Km. 140+100 Col. n/a C.P. 95800 Ver San Andrés Tuxtla Maticapan		
Clave del Centro de Trabajo	30EIT0001U	Telefono	(294) 9424328
		Sitio Web	http://www.itssat.edu.mx

Fecha de Inicio	23/10/1995	Fecha de Creación	21/08/1999
------------------------	------------	--------------------------	------------

Histórico de Matrícula	2012-2013	2013-2014	2014-2015	2015-2016
	1,965	2,180	2,325	2,457

Oferta Educativa

Programa Educativo	Modalidad	Matrícula	Mujeres	Hombres	Solicitantes	Aceptados
Contador Público	Escolarizada	185	112	73	58	56
Ingeniería Ambiental	Escolarizada	123	68	55	34	32
Ingeniería Electrónica	Escolarizada	154	13	141	29	28
Ingeniería en Administración	Escolarizada	0	0	0	0	0
Ingeniería en Agronomía	Escolarizada	373	120	253	183	160
Ingeniería en Gestión Empresarial	Escolarizada	463	284	179	164	139
Ingeniería en Sistemas Computacionales	Escolarizada	191	54	137	58	53
Ingeniería Industrial	Escolarizada	525	215	310	190	173
Ingeniería Mecatrónica	Escolarizada	47	8	39	47	47
Ingeniería Petrolera	Escolarizada	355	107	248	85	48
Número de P.E. de Licenciatura	10	Subtotal	2,416	981	1,435	848
Maestría en Agrobiotecnología	Escolarizada	11	4	7	0	0
Maestría en Ingeniería Industrial	Escolarizada	30	13	17	17	9
Número de P.E. de Posgrado	2	Subtotal	41	17	24	9
Total de Programas Educativos	12	Total	2,457	998	1,459	865
Indice de Absorción						86.13%

PNPC	1	PBC	0
-------------	---	------------	---

Reingreso	1,712	Nuevo Ingreso	745
------------------	-------	----------------------	-----

	Ago-Dic 2014	Ene-Jun 2015	Total
Servicio Social	55	345	400
Residencias Profesionales	334	48	382

	Ago-Dic 2014	Ene-Jun 2015	Total
Egresados	281	82	363
Titulados	104	89	193

Estructura Laboral

Personal Docente		
Total	Mujeres	Hombres
82	31	51

Personal No Docente		
Total	Mujeres	Hombres
64	25	39

Perfil Académico del Personal Docente

Nivel	Mujeres	Hombres	Total	Nivel	Mujeres	Hombres	Total
Licenciatura	19	23	42	Doctorado con Grado	0	1	1
Especialidad	0	0	0	Doctorado sin Grado	0	1	1
Maestría con Grado	6	14	20	Profesores de Tiempo Completo (PTC)	15	29	44
Maestría sin Grado	6	12	18	PTC con Posgrado	5	12	17

Cuerpos Académicos

En Formación	En Consolidación	Consolidados	Total
3	0	0	3

Profesores con Perfil Deseable	Profesores pertenecientes al Sistema Nacional de Investigadores (SNI)
10	0

Dirección	Desviación Camino Lindero Tametate S/N Col. La Morita C.P. 92101 Ver Tantoyuca Tantoyuca				
Clave del Centro de Trabajo	30EIT0003S	Telefono	(789) 8931680	Sitio Web	http://www.itsta.edu.mx

Fecha de Inicio	03/11/1999	Fecha de Creación	31/03/2000
------------------------	------------	--------------------------	------------

Histórico de Matrícula	2012-2013	2013-2014	2014-2015	2015-2016
	3,521	3,676	3,816	3,946

Oferta Educativa

Programa Educativo	Modalidad	Matrícula	Mujeres	Hombres	Solicitantes	Aceptados
Contador Público	Escolarizada	304	215	89	107	102
Ingeniería Ambiental	Escolarizada	51	24	27	36	30
Ingeniería Electrónica	Escolarizada	303	25	278	112	102
Ingeniería en Administración	Escolarizada	726	511	215	191	173
Ingeniería en Industrias Alimentarias	Escolarizada	161	123	38	43	39
Ingeniería en Innovación Agrícola Sustentable	Escolarizada	297	97	200	87	83
Ingeniería en Sistemas Computacionales	Escolarizada	320	106	214	93	84
Ingeniería Industrial	Escolarizada	1,278	455	823	326	307
Ingeniería Mecatrónica	Escolarizada	494	77	417	174	166
Número de P.E. de Licenciatura	9	Subtotal	3,934	1,633	2,301	1,169
Maestría en Ciencias de los Alimentos y Biotecnología	Escolarizada	12	9	3	5	5
Número de P.E. de Posgrado	1	Subtotal	12	9	3	5
Total de Programas Educativos	10	Total	3,946	1,642	2,304	1,174
Indice de Absorción						92.93%

PNPC	1	PBC	2
-------------	---	------------	---

Reingreso	2,855	Nuevo Ingreso	1,091
------------------	-------	----------------------	-------

	Ago-Dic 2014	Ene-Jun 2015	Total
Servicio Social	43	602	645
Residencias Profesionales	482	25	507

	Ago-Dic 2014	Ene-Jun 2015	Total
Egresados	480	31	511
Titulados	121	80	201

Estructura Laboral

Personal Docente		
Total	Mujeres	Hombres
101	54	47

Personal No Docente		
Total	Mujeres	Hombres
110	50	60

Perfil Académico del Personal Docente

Nivel	Mujeres	Hombres	Total	Nivel	Mujeres	Hombres	Total
Licenciatura	29	29	58	Doctorado con Grado	5	3	8
Especialidad	0	0	0	Doctorado sin Grado	0	0	0
Maestría con Grado	17	13	30	Profesores de Tiempo Completo (PTC)	22	8	30
Maestría sin Grado	3	2	5	PTC con Posgrado	16	5	21

Cuerpos Académicos

En Formación	En Consolidación	Consolidados	Total
7	0	0	7

Profesores con Perfil Deseable	Profesores pertenecientes al Sistema Nacional de Investigadores (SNI)
21	7

Dirección	Av. Veracruz S/N Col. PEMEX C.P. 95180 Ver Tierra Blanca Tierra Blanca				
Clave del Centro de Trabajo	30EIT0008N	Telefono	(274) 7475783	Sitio Web	http://itstb.edu.mx

Fecha de Inicio	01/08/1976	Fecha de Creación	01/08/1976
------------------------	------------	--------------------------	------------

Histórico de Matrícula	2012-2013	2013-2014	2014-2015	2015-2016
	925	917	919	894

Oferta Educativa

Programa Educativo	Modalidad	Matrícula	Mujeres	Hombres	Solicitantes	Aceptados
Ingeniería en Agronomía	A Distancia	1	0	1	0	0
Licenciatura en Administración	A Distancia	2	0	2	0	0
Ingeniería en Agronomía	Escolarizada	259	61	198	86	75
Ingeniería en Gestión Empresarial	Escolarizada	94	54	40	26	24
Ingeniería en Industrias Alimentarias	Escolarizada	76	42	34	32	29
Licenciatura en Administración	Escolarizada	175	97	78	61	55
Licenciatura en Biología	Escolarizada	112	53	59	40	39
Ingeniería en Agronomía	Mixta	102	24	78	43	42
Licenciatura en Administración	Virtual	73	47	26	39	33
Número de P.E. de Licenciatura	9	Subtotal	894	378	516	327
Número de P.E. de Posgrado	0	Subtotal	0	0	0	0
Total de Programas Educativos	9	Total	894	378	516	327
Índice de Absorción						90.83%

PNPC	0	PBC	3
-------------	---	------------	---

Reingreso	597	Nuevo Ingreso	297
------------------	-----	----------------------	-----

	Ago-Dic 2014	Ene-Jun 2015	Total
Servicio Social	81	22	103
Residencias Profesionales	145	17	162

	Ago-Dic 2014	Ene-Jun 2015	Total
Egresados	143	18	161
Titulados	30	61	91

Estructura Laboral

Personal Docente		
Total	Mujeres	Hombres
66	21	45

Personal No Docente		
Total	Mujeres	Hombres
0	0	0

Perfil Académico del Personal Docente

Nivel	Mujeres	Hombres	Total	Nivel	Mujeres	Hombres	Total
Licenciatura	4	17	21	Doctorado con Grado	1	3	4
Especialidad	0	0	0	Doctorado sin Grado	0	0	0
Maestría con Grado	16	25	41	Profesores de Tiempo Completo (PTC)	12	38	50
Maestría sin Grado	0	0	0	PTC con Posgrado	10	25	35

Cuerpos Académicos

En Formación	En Consolidación	Consolidados	Total
3	0	0	3

Profesores con Perfil Deseable	Profesores pertenecientes al Sistema Nacional de Investigadores (SNI)
5	2

Dirección	Km. 4.5 Carretera Cardel-Chachalacas S/N Col. n/a C.P. 91662 Úrsulo Galván Ver.		
Clave del Centro de Trabajo	30DIT0003T	Telefono	(296) 96 2 50 29
Sitio Web	http://www.itursulogalvan.edu.mx/itug/index.php		

Fecha de Inicio	01/05/1960	Fecha de Creación	01/03/1957
------------------------	------------	--------------------------	------------

Histórico de Matrícula	2012-2013	2013-2014	2014-2015	2015-2016
	4,915	4,909	5,089	5,383

Oferta Educativa

Programa Educativo	Modalidad	Matrícula	Mujeres	Hombres	Solicitantes	Aceptados
Ingeniería Bioquímica	Escolarizada	343	231	112	97	85
Ingeniería Eléctrica	Escolarizada	473	37	436	114	90
Ingeniería Electrónica	Escolarizada	347	47	300	76	66
Ingeniería en Gestión Empresarial	Escolarizada	0	0	0	0	0
Ingeniería en Sistemas Computacionales	Escolarizada	748	165	583	179	157
Ingeniería Industrial	Escolarizada	1,113	472	641	387	182
Ingeniería Mecánica	Escolarizada	656	62	594	177	148
Ingeniería Mecatrónica	Escolarizada	724	110	614	219	173
Ingeniería Química	Escolarizada	498	277	221	152	134
Licenciatura en Administración	Escolarizada	390	261	129	106	70
Número de P.E. de Licenciatura	10	Subtotal	5,292	1,662	3,630	1,507
Doctorado en Ciencias en Alimentos	Escolarizada	35	26	9	3	3
Maestría en Ciencias en Ingeniería Bioquímica	Escolarizada	49	32	17	15	15
Maestría en Ciencias en Ingeniería Mecánica	Escolarizada	7	1	6	0	0
Número de P.E. de Posgrado	3	Subtotal	91	59	32	18
Total de Programas Educativos	13	Total	5,383	1,721	3,662	1,525
Índice de Absorción						73.64%

PNPC	2	PBC	7
-------------	---	------------	---

Reingreso	4,260	Nuevo Ingreso	1,123
------------------	-------	----------------------	-------

	Ago-Dic 2014	Ene-Jun 2015	Total
Servicio Social	593	409	1002
Residencias Profesionales	367	336	703

	Ago-Dic 2014	Ene-Jun 2015	Total
Egresados	336	358	694
Titulados	188	279	467

Estructura Laboral

Personal Docente		
Total	Mujeres	Hombres
327	97	230

Personal No Docente		
Total	Mujeres	Hombres
204	96	108

Perfil Académico del Personal Docente

Nivel	Mujeres	Hombres	Total	Nivel	Mujeres	Hombres	Total
Licenciatura	24	94	118	Doctorado con Grado	16	28	44
Especialidad	0	0	0	Doctorado sin Grado	1	8	9
Maestría con Grado	42	81	123	Profesores de Tiempo Completo (PTC)	63	171	234
Maestría sin Grado	14	19	33	PTC con Posgrado	45	100	145

Cuerpos Académicos

En Formación	En Consolidación	Consolidados	Total
2	3	2	7

Profesores con Perfil Deseable	Profesores pertenecientes al Sistema Nacional de Investigadores (SNI)
29	22

Dirección	Calzada Miguel Ángel de Quevedo No. 2779 Col. Fernando Hogar C.P. 91860 Veracruz Ver.
------------------	---

Clave del Centro de Trabajo	30DIT0002U	Telefono	(229) 93 4 15 00	Sitio Web	http://www.itver.edu.mx/
------------------------------------	------------	-----------------	------------------	------------------	---

Fecha de Inicio	03/11/1998	Fecha de Creación	30/03/2000
------------------------	------------	--------------------------	------------

Histórico de Matrícula	2012-2013	2013-2014	2014-2015	2015-2016
	4,518	5,008	5,882	6,418

Oferta Educativa

Programa Educativo	Modalidad	Matrícula	Mujeres	Hombres	Solicitantes	Aceptados	
Gastronomía	Escolarizada	380	218	162	215	207	
Ingeniería Bioquímica	Escolarizada	374	231	143	135	131	
Ingeniería Civil	Escolarizada	848	206	642	270	262	
Ingeniería Electromecánica	Escolarizada	661	34	627	180	172	
Ingeniería Electrónica	Escolarizada	94	9	85	36	0	
Ingeniería en Gestión Empresarial	Escolarizada	858	505	353	285	278	
Ingeniería en Industrias Alimentarias	Escolarizada	191	130	61	65	59	
Ingeniería en Sistemas Computacionales	Escolarizada	907	204	703	320	310	
Ingeniería Industrial	Escolarizada	1,553	457	1,096	460	455	
Ingeniería Mecatrónica	Escolarizada	552	67	485	220	206	
Número de P.E. de Licenciatura	10	Subtotal	6,418	2,061	4,357	2,186	2,080
Número de P.E. de Posgrado	0	Subtotal	0	0	0	0	0
Total de Programas Educativos	10	Total	6,418	2,061	4,357	2,186	2,080
						Indice de Absorción	95.15%

PNPC	0	PBC	2
-------------	---	------------	---

Reingreso	4,338	Nuevo Ingreso	2,080
------------------	-------	----------------------	-------

	Ago-Dic 2014	Ene-Jun 2015	Total
Servicio Social	352	388	740
Residencias Profesionales	387	199	586

	Ago-Dic 2014	Ene-Jun 2015	Total
Egresados	290	177	467
Titulados	76	180	256

Estructura Laboral

Personal Docente		
Total	Mujeres	Hombres
154	60	94

Personal No Docente		
Total	Mujeres	Hombres
88	45	43

Perfil Académico del Personal Docente

Nivel	Mujeres	Hombres	Total	Nivel	Mujeres	Hombres	Total
Licenciatura	28	61	89	Doctorado con Grado	2	2	4
Especialidad	1	0	1	Doctorado sin Grado	0	1	1
Maestría con Grado	23	20	43	Profesores de Tiempo Completo (PTC)	28	30	58
Maestría sin Grado	6	10	16	PTC con Posgrado	10	7	17

Cuerpos Académicos

En Formación	En Consolidación	Consolidados	Total
1	0	0	1

Profesores con Perfil Deseable	Profesores pertenecientes al Sistema Nacional de Investigadores (SNI)
2	0

Dirección	Sección 5a de la Reserva Territorial S/N Col. Santa Bárbara C.P. 91194 Ver Xalapa Xalapa-Enríquez				
Clave del Centro de Trabajo	30EIT0007O	Telefono	(228) 1650532	Sitio Web	http://www.itsx.edu.mx

Fecha de Inicio	28/10/2002	Fecha de Creación	10/03/2004
------------------------	------------	--------------------------	------------

Histórico de Matrícula	2012-2013	2013-2014	2014-2015	2015-2016
	2,012	2,004	2,345	2,220

Oferta Educativa

Programa Educativo	Modalidad	Matrícula	Mujeres	Hombres	Solicitantes	Aceptados
Ingeniería en Desarrollo Comunitario	Escolarizada	279	175	104	43	43
Ingeniería en Gestión Empresarial	Escolarizada	873	509	364	252	252
Ingeniería en Innovación Agrícola Sustentable	Escolarizada	163	52	111	55	55
Ingeniería en Sistemas Computacionales	Escolarizada	719	263	456	245	245
Ingeniería Forestal	Escolarizada	186	83	103	72	72
Número de P.E. de Licenciatura	5	Subtotal	2,220	1,082	1,138	667
Número de P.E. de Posgrado	0	Subtotal	0	0	0	0
Total de Programas Educativos	5	Total	2,220	1,082	1,138	667
Índice de Absorción						100.00%

PNPC	0	PBC	2
-------------	---	------------	---

Reingreso	1,553	Nuevo Ingreso	667
------------------	-------	----------------------	-----

	Ago-Dic 2014	Ene-Jun 2015	Total
Servicio Social	293	102	395
Residencias Profesionales	274	21	295

	Ago-Dic 2014	Ene-Jun 2015	Total
Egresados	279	32	311
Titulados	5	296	301

Estructura Laboral

Personal Docente		
Total	Mujeres	Hombres
86	32	54

Personal No Docente		
Total	Mujeres	Hombres
138	56	82

Perfil Académico del Personal Docente

Nivel	Mujeres	Hombres	Total	Nivel	Mujeres	Hombres	Total
Licenciatura	18	19	37	Doctorado con Grado	1	1	2
Especialidad	0	4	4	Doctorado sin Grado	0	0	0
Maestría con Grado	13	30	43	Profesores de Tiempo Completo (PTC)	6	21	27
Maestría sin Grado	0	0	0	PTC con Posgrado	4	17	21

Cuerpos Académicos

En Formación	En Consolidación	Consolidados	Total
2	0	0	2

Profesores con Perfil Deseable	Profesores pertenecientes al Sistema Nacional de Investigadores (SNI)
0	1

Dirección	Avenida Poniente 7 856 Col. Centro C.P. 94300 Ver Zongolica Orizaba		
Clave del Centro de Tabajo	30EIT0016W	Telefono	(272) 7270449
Sitio Web	http://www.itszongolica.edu.mx		

TECNOLÓGICO NACIONAL DE MÉXICO

RESUMEN DEL ESTADO DE YUCATÁN

DATOS GENERALES			
No. De Institutos Tecnológicos y/o Centros en el Estado	7	Proporción de la Matrícula del TecNM en el Estado con respecto a la Total del Estado	16.06%
Matrícula total del TecNM en el Estado	12,012		
Matrícula de Educación Superior en el Estado	74,811	Población en el Estado de 18 a 22 años	189,750
Oferta educativa del TecNM en el Estado (P.E.)	61	% de Cobertura de los Institutos Tecnológicos	6.33%

Institutos Tecnológicos Federales y/o Centros				3
Total de Programas Educativos (P.E.)	36	Matrícula Total	8,039	
Número de P.E. en Licenciatura	27	Matrícula Licenciatura	7,870	
Número de P.E. en Posgrado	9	Matrícula Posgrado	169	
Perfil Deseable	54	Matrícula Técnico Superior Univesitario	0	
Profesores en el SNI	27	Cuerpos Académicos	17	
Prog. de Calidad en Licenciatura (PBC)	15	Prog. de Calidad en Posgrado (PNPC)	5	

Institutos Tecnológicos Descentralizados				4
Total de Programas Educativos (P.E.)	25	Matrícula Total	3,973	
Número de P.E. en Licenciatura	24	Matrícula Licenciatura	3,949	
Número de P.E. en Posgrado	1	Matrícula Posgrado	24	
Perfil Deseable	1	Matrícula Técnico Superior Univesitario	0	
Profesores en el SNI	8	Cuerpos Académicos	0	
Prog. de Calidad en Licenciatura (PBC)	7	Prog. de Calidad en Posgrado (PNPC)	0	

Tipo de Institución	Institución	Prog. de Estudio de Licenciatura	Prog. de Estudio de Posgrado	Total P.E.	Matricula Licenciatura	Matricula Posgrado	Total Mat. 2015-2016	% de Absorción	PNPC	PBC	Perfil Deseable	SNI	Cuerpos Académicos
DESCENTRALIZADO	MOTUL	5	0	5	827	0	827	86.89%	0	0	0	4	0
DESCENTRALIZADO	PROGRESO	7	1	8	979	24	1,003	72.48%	0	5	1	4	0
DESCENTRALIZADO	SUR DEL EDO. DE YUCATÁN	6	0	6	1,042	0	1,042	85.11%	0	1	0	0	0
DESCENTRALIZADO	VALLADOLID	6	0	6	1,101	0	1,101	84.26%	0	1	0	0	0
FEDERAL	CONKAL	7	3	10	1,269	56	1,325	94.99%	3	2	18	15	7
FEDERAL	MÉRIDA	14	5	19	5,619	101	5,720	31.23%	2	8	36	10	10
FEDERAL	TIZIMÍN	6	1	7	982	12	994	84.47%	0	5	0	2	0

Subtotal Federales	3	27	9	36	7,870	169	8,039	43.31%	5	15	54	27	17
Subtotal Descentralizados	4	24	1	25	3,949	24	3,973	81.95%	0	7	1	8	0
Total	7	51	10	61	11,819	193	12,012	53.24%	5	22	55	35	17

Fecha de Inicio	01/09/1974	Fecha de Creación	01/09/1974
------------------------	------------	--------------------------	------------

Histórico de Matrícula	2012-2013	2013-2014	2014-2015	2015-2016
	1,558	1,446	1,398	1,325

Oferta Educativa

Programa Educativo	Modalidad	Matrícula	Mujeres	Hombres	Solicitantes	Aceptados
Ingeniería en Administración	Escolarizada	186	84	102	36	36
Ingeniería en Agronomía	Escolarizada	438	111	327	100	100
Ingeniería en Desarrollo Comunitario	Escolarizada	76	35	41	26	26
Ingeniería en Tecnologías de la Información y Comunicaciones	Escolarizada	99	27	72	15	15
Licenciatura en Administración	Escolarizada	1	1	0	0	0
Licenciatura en Biología	Escolarizada	427	207	220	125	125
Ingeniería en Agronomía	Mixta	42	14	28	15	15
Número de P.E. de Licenciatura 7	Subtotal	1,269	479	790	317	317
Doctorado en Ciencias en Agricultura Tropical Sustentable	Escolarizada	13	6	7	6	3
Maestría en Ciencias en Producción Pecuaria Tropical	Escolarizada	15	6	9	18	8
Maestría en Horticultura Tropical	Escolarizada	28	18	10	18	13
Número de P.E. de Posgrado 3	Subtotal	56	30	26	42	24
Total de Programas Educativos 10	Total	1,325	509	816	359	341
					Índice de Absorción	94.99%

PNPC	3	PBC	2	Reingreso	984	Nuevo Ingreso	341
-------------	---	------------	---	------------------	-----	----------------------	-----

	Ago-Dic 2014	Ene-Jun 2015	Total		Ago-Dic 2014	Ene-Jun 2015	Total
Servicio Social	87	85	172	Egresados	159	57	216
Residencias Profesionales	155	63	218	Titulados	94	68	162

Estructura Laboral

Personal Docente		
Total	Mujeres	Hombres
112	33	79

Personal No Docente		
Total	Mujeres	Hombres
66	25	41

Perfil Académico del Personal Docente							
Nivel	Mujeres	Hombres	Total	Nivel	Mujeres	Hombres	Total
Licenciatura	4	24	28	Doctorado con Grado	3	18	21
Especialidad	1	1	2	Doctorado sin Grado	3	0	3
Maestría con Grado	21	32	53	Profesores de Tiempo Completo (PTC)	14	60	74
Maestría sin Grado	1	4	5	PTC con Posgrado	11	42	53

Cuerpos Académicos			
En Formación	En Consolidación	Consolidados	Total
5	2	0	7

Profesores con Perfil Deseable	Profesores pertenecientes al Sistema Nacional de Investigadores (SNI)
18	15

Dirección	Av. Tecnológico S/N Col. n/a C.P. 97345 Conkal Yuc.				
Clave del Centro de Trabajo	31DIT0001U	Telefono	(999) 91 2 41 30	Sitio Web	http://www.itconkal.edu.mx

Fecha de Inicio	20/09/1961	Fecha de Creación	07/05/1962
Histórico de Matrícula	2012-2013	2013-2014	2014-2015
	5,629	5,495	5,494
			2015-2016
			5,720

Oferta Educativa

Programa Educativo	Modalidad	Matrícula	Mujeres	Hombres	Solicitantes	Aceptados
Licenciatura en Administración	A Distancia	64	36	28	34	26
Licenciatura en Administración	Abierta	10	5	5	0	0
Ingeniería Ambiental	Escolarizada	233	119	114	101	28
Ingeniería Biomédica	Escolarizada	442	159	283	253	71
Ingeniería Bioquímica	Escolarizada	220	104	116	79	31
Ingeniería Civil	Escolarizada	853	191	662	487	102
Ingeniería Eléctrica	Escolarizada	255	7	248	75	32
Ingeniería Electrónica	Escolarizada	417	35	382	117	59
Ingeniería en Gestión Empresarial	Escolarizada	451	208	243	146	44
Ingeniería en Sistemas Computacionales	Escolarizada	674	112	562	327	82
Ingeniería Industrial	Escolarizada	516	123	393	247	84
Ingeniería Mecánica	Escolarizada	587	34	553	258	123
Ingeniería Química	Escolarizada	195	101	94	100	22
Licenciatura en Administración	Escolarizada	702	386	316	302	77
Número de P.E. de Licenciatura	14	Subtotal	5,619	1,620	3,999	2,526
Doctorado en Ciencias de los Alimentos y Biotecnología	Escolarizada	2	2	0	3	0
Maestría en Administración	Escolarizada	19	9	10	20	6
Maestría en Ciencias de los Alimentos y Biotecnología	Escolarizada	26	12	14	13	8
Maestría en Ingeniería	Escolarizada	12	2	10	11	6
Maestría en Planificación de Empresas y Desarrollo Regional	Escolarizada	42	26	16	62	22
Número de P.E. de Posgrado	5	Subtotal	101	51	50	109
Total de Programas Educativos	19	Total	5,720	1,671	4,049	2,635
					Indice de Absorción	31.23%

PNPC	2	PBC	8
-------------	---	------------	---

Reingreso	4,897	Nuevo Ingreso	823
------------------	-------	----------------------	-----

	Ago-Dic 2014	Ene-Jun 2015	Total
Servicio Social	354	466	820
Residencias Profesionales	401	326	727

	Ago-Dic 2014	Ene-Jun 2015	Total
Egresados	308	277	585
Titulados	313	363	676

Estructura Laboral

Personal Docente		
Total	Mujeres	Hombres
427	134	293

Personal No Docente		
Total	Mujeres	Hombres
180	81	99

Perfil Académico del Personal Docente

Nivel	Mujeres	Hombres	Total	Nivel	Mujeres	Hombres	Total
Licenciatura	72	149	221	Doctorado con Grado	1	8	9
Especialidad	1	3	4	Doctorado sin Grado	0	0	0
Maestría con Grado	56	131	187	Profesores de Tiempo Completo (PTC)	62	169	231
Maestría sin Grado	4	2	6	PTC con Posgrado	28	90	118

Cuerpos Académicos			
En Formación	En Consolidación	Consolidados	Total
5	5	0	10

Profesores con Perfil Deseable	Profesores pertenecientes al Sistema Nacional de Investigadores (SNI)
36	10

Dirección	Av. Tecnológico Km. 4.5 Col. n/a C.P. 97118 Mérida Yuc.					
Clave del Centro de Trabajo	31DIT0008N	Telefono	(999) 94 4 81 04	Sitio Web	http://www.itmerida.mx/	

Fecha de Inicio	18/09/2000	Fecha de Creación	15/06/2000
------------------------	------------	--------------------------	------------

Histórico de Matrícula	2012-2013	2013-2014	2014-2015	2015-2016
	871	841	833	827

Oferta Educativa

Programa Educativo	Modalidad	Matrícula	Mujeres	Hombres	Solicitantes	Aceptados
Ingeniería Electromecánica	Escolarizada	217	6	211	58	47
Ingeniería Electrónica	Escolarizada	56	3	53	10	8
Ingeniería en Energías Renovables	Escolarizada	88	18	70	39	35
Ingeniería en Sistemas Computacionales	Escolarizada	203	54	149	54	49
Ingeniería Industrial	Escolarizada	263	111	152	83	73
Número de P.E. de Licenciatura	5	Subtotal	827	192	635	244
Número de P.E. de Posgrado	0	Subtotal	0	0	0	0
Total de Programas Educativos	5	Total	827	192	635	244
Índice de Absorción						86.89%

PNPC	0	PBC	0
-------------	---	------------	---

Reingreso	615	Nuevo Ingreso	212
------------------	-----	----------------------	-----

	Ago-Dic 2014	Ene-Jun 2015	Total
Servicio Social	24	144	168
Residencias Profesionales	112	24	136

	Ago-Dic 2014	Ene-Jun 2015	Total
Egresados	108	26	134
Titulados	26	106	132

Estructura Laboral

Personal Docente		
Total	Mujeres	Hombres
51	13	38

Personal No Docente		
Total	Mujeres	Hombres
49	14	35

Perfil Académico del Personal Docente

Nivel	Mujeres	Hombres	Total	Nivel	Mujeres	Hombres	Total
Licenciatura	8	19	27	Doctorado con Grado	0	1	1
Especialidad	1	0	1	Doctorado sin Grado	0	0	0
Maestría con Grado	4	18	22	Profesores de Tiempo Completo (PTC)	1	11	12
Maestría sin Grado	0	0	0	PTC con Posgrado	1	11	12

Cuerpos Académicos			
En Formación	En Consolidación	Consolidados	Total
0	0	0	0

Profesores con Perfil Deseable	0	Profesores pertenecientes al Sistema Nacional de Investigadores (SNI)	4
---------------------------------------	---	--	---

Dirección	Carretera Mérida - Motul n/a Col. Tablaje Catastral C.P. 97430 Yuc Motul Motul de Carrillo Puerto				
Clave del Centro de Tabajo	31EIT0003R	Telefono	(991) 9151800	Sitio Web	http://www.itsmotu.edu.mx

Fecha de Inicio	26/10/2000	Fecha de Creación	30/10/2000
------------------------	------------	--------------------------	------------

Histórico de Matrícula	2012-2013	2013-2014	2014-2015	2015-2016
	1,015	1,062	1,016	1,003

Oferta Educativa

Programa Educativo	Modalidad	Matrícula	Mujeres	Hombres	Solicitantes	Aceptados
Ingeniería Electromecánica	Escolarizada	238	15	223	51	37
Ingeniería en Administración	Escolarizada	129	82	47	47	34
Ingeniería en Animación Digital y Efectos Visuales	Escolarizada	47	11	36	27	18
Ingeniería en Energías Renovables	Escolarizada	103	33	70	35	31
Ingeniería en Gestión Empresarial	Escolarizada	103	56	47	22	13
Ingeniería en Logística	Escolarizada	224	99	125	76	51
Ingeniería en Sistemas Computacionales	Escolarizada	135	34	101	27	22
Número de P.E. de Licenciatura 7	Subtotal	979	330	649	285	206
Maestría en Administración de Negocios	Escolarizada	24	14	10	13	10
Número de P.E. de Posgrado 1	Subtotal	24	14	10	13	10
Total de Programas Educativos 8	Total	1,003	344	659	298	216
Índice de Absorción						72.48%

PNPC	0	PBC	5
-------------	---	------------	---

Reingreso	787	Nuevo Ingreso	216
------------------	-----	----------------------	-----

	Ago-Dic 2014	Ene-Jun 2015	Total
Servicio Social	40	99	139
Residencias Profesionales	98	61	159

	Ago-Dic 2014	Ene-Jun 2015	Total
Egresados	12	163	175
Titulados	44	92	136

Estructura Laboral

Personal Docente		
Total	Mujeres	Hombres
54	18	36

Personal No Docente		
Total	Mujeres	Hombres
36	18	18

Perfil Académico del Personal Docente

Nivel	Mujeres	Hombres	Total	Nivel	Mujeres	Hombres	Total
Licenciatura	1	5	6	Doctorado con Grado	0	0	0
Especialidad	0	0	0	Doctorado sin Grado	0	1	1
Maestría con Grado	16	24	40	Profesores de Tiempo Completo (PTC)	11	16	27
Maestría sin Grado	1	6	7	PTC con Posgrado	10	13	23

Cuerpos Académicos

En Formación	En Consolidación	Consolidados	Total
0	0	0	0

Profesores con Perfil Deseable	Profesores pertenecientes al Sistema Nacional de Investigadores (SNI)
1	4

Dirección	Boulevard Victor Manuel Cervera Pacheco s/n x 62 Col. n/a C.P. 97320 Yuc Progreso Progreso		
Clave del Centro de Trabajo	31EIT0004Q	Telefono	(969) 9343023
		Sitio Web	http://www.itsprogreso.edu.mx

Fecha de Inicio	06/10/1998	Fecha de Creación	07/08/1998
------------------------	------------	--------------------------	------------

Histórico de Matrícula	2012-2013	2013-2014	2014-2015	2015-2016
	1,018	1,155	1,066	1,042

Oferta Educativa

Programa Educativo	Modalidad	Matrícula	Mujeres	Hombres	Solicitantes	Aceptados
Ingeniería Bioquímica	Escolarizada	135	62	73	40	34
Ingeniería Civil	Escolarizada	0	0	0	0	0
Ingeniería en Desarrollo Comunitario	Escolarizada	149	70	79	40	32
Ingeniería en Gestión Empresarial	Escolarizada	285	146	139	78	62
Ingeniería en Sistemas Computacionales	Escolarizada	228	37	191	52	47
Ingeniería Industrial	Escolarizada	245	48	197	52	48
Número de P.E. de Licenciatura	6	Subtotal	1,042	363	679	262
Número de P.E. de Posgrado	0	Subtotal	0	0	0	0
Total de Programas Educativos	6	Total	1,042	363	679	262
Indice de Absorción						85.11%

PNPC	0	PBC	1
-------------	---	------------	---

Reingreso	819	Nuevo Ingreso	223
------------------	-----	----------------------	-----

	Ago-Dic 2014	Ene-Jun 2015	Total
Servicio Social	5	198	203
Residencias Profesionales	122	38	160

	Ago-Dic 2014	Ene-Jun 2015	Total
Egresados	120	37	157
Titulados	44	35	79

Estructura Laboral

Personal Docente		
Total	Mujeres	Hombres
56	16	40

Personal No Docente		
Total	Mujeres	Hombres
56	19	37

Perfil Académico del Personal Docente

Nivel	Mujeres	Hombres	Total	Nivel	Mujeres	Hombres	Total
Licenciatura	3	13	16	Doctorado con Grado	0	2	2
Especialidad	0	0	0	Doctorado sin Grado	0	0	0
Maestría con Grado	7	14	21	Profesores de Tiempo Completo (PTC)	5	14	19
Maestría sin Grado	6	11	17	PTC con Posgrado	4	14	18

Cuerpos Académicos

En Formación	En Consolidación	Consolidados	Total
0	0	0	0

Profesores con Perfil Deseable	Profesores pertenecientes al Sistema Nacional de Investigadores (SNI)
0	0

Dirección	Carretera Mérida - Motul Tablaje Catastral 383 Col. n/a C.P. 97430 Yuc Motul de Carrillo Puerto Motul de Carrillo Puerto
------------------	--

Clave del Centro de Trabajo	31EIT0001T	Telefono	(997) 9750910	Sitio Web	http://www.itsyucatan.edu.mx
------------------------------------	------------	-----------------	---------------	------------------	---

Fecha de Inicio	01/09/1976	Fecha de Creación	10/07/1976
------------------------	------------	--------------------------	------------

Histórico de Matrícula	2012-2013	2013-2014	2014-2015	2015-2016
	1,021	979	944	994

Oferta Educativa

Programa Educativo	Modalidad	Matrícula	Mujeres	Hombres	Solicitantes	Aceptados
Ingeniería en Agronomía	Escolarizada	198	33	165	66	58
Ingeniería en Gestión Empresarial	Escolarizada	193	105	88	57	46
Ingeniería Informática	Escolarizada	136	31	105	44	39
Licenciatura en Administración	Escolarizada	258	131	127	83	68
Licenciatura en Biología	Escolarizada	183	77	106	57	48
Ingeniería en Gestión Empresarial	Virtual	14	6	8	10	9
Número de P.E. de Licenciatura 6	Subtotal	982	383	599	317	268
Maestría en Ciencias en Agroecosistemas Sostenibles	Escolarizada	12	1	11	5	4
Número de P.E. de Posgrado 1	Subtotal	12	1	11	5	4
Total de Programas Educativos 7	Total	994	384	610	322	272
Índice de Absorción						84.47%

PNPC	0	PBC	5
-------------	---	------------	---

Reingreso	722	Nuevo Ingreso	272
------------------	-----	----------------------	-----

	Ago-Dic 2014	Ene-Jun 2015	Total
Servicio Social	139	26	165
Residencias Profesionales	156	14	170

	Ago-Dic 2014	Ene-Jun 2015	Total
Egresados	142	35	177
Titulados	37	69	106

Estructura Laboral

Personal Docente		
Total	Mujeres	Hombres
60	13	47

Personal No Docente		
Total	Mujeres	Hombres
22	11	11

Perfil Académico del Personal Docente

Nivel	Mujeres	Hombres	Total	Nivel	Mujeres	Hombres	Total
Licenciatura	2	15	17	Doctorado con Grado	2	8	10
Especialidad	0	0	0	Doctorado sin Grado	0	0	0
Maestría con Grado	9	18	27	Profesores de Tiempo Completo (PTC)	3	27	30
Maestría sin Grado	0	6	6	PTC con Posgrado	2	13	15

Cuerpos Académicos

En Formación	En Consolidación	Consolidados	Total
0	0	0	0

Profesores con Perfil Deseable	Profesores pertenecientes al Sistema Nacional de Investigadores (SNI)
0	2

Dirección	Calle Final Aeropuerto Cupul S/N Col. n/a C.P. 97700 Tizimín Yuc.
------------------	---

Clave del Centro de Trabajo	31DIT0002T	Telefono	(986) 86 3 42 79	Sitio Web	http://www.ittizimin.edu.mx/
------------------------------------	------------	-----------------	------------------	------------------	---

Fecha de Inicio	18/09/2000	Fecha de Creación	15/06/2000
------------------------	------------	--------------------------	------------

Histórico de Matrícula	2012-2013	2013-2014	2014-2015	2015-2016
	1,014	1,035	1,112	1,101

Oferta Educativa

Programa Educativo	Modalidad	Matrícula	Mujeres	Hombres	Solicitantes	Aceptados
Ingeniería Ambiental	Escolarizada	95	44	51	50	34
Ingeniería Civil	Escolarizada	304	50	254	79	69
Ingeniería en Administración	Escolarizada	320	131	189	98	87
Ingeniería en Gestión Empresarial	Escolarizada	0	0	0	0	0
Ingeniería en Sistemas Computacionales	Escolarizada	214	24	190	66	55
Ingeniería Industrial	Escolarizada	168	18	150	50	44
Número de P.E. de Licenciatura	6	Subtotal	1,101	267	834	289
Número de P.E. de Posgrado	0	Subtotal	0	0	0	0
Total de Programas Educativos	6	Total	1,101	267	834	289
Índice de Absorción						84.26%

PNPC	0	PBC	1
-------------	---	------------	---

Reingreso	812	Nuevo Ingreso	289
------------------	-----	----------------------	-----

	Ago-Dic 2014	Ene-Jun 2015	Total
Servicio Social	53	157	210
Residencias Profesionales	151	6	157

	Ago-Dic 2014	Ene-Jun 2015	Total
Egresados	138	13	151
Titulados	6	137	143

Estructura Laboral

Personal Docente		
Total	Mujeres	Hombres
47	18	29

Personal No Docente		
Total	Mujeres	Hombres
55	23	32

Perfil Académico del Personal Docente

Nivel	Mujeres	Hombres	Total	Nivel	Mujeres	Hombres	Total
Licenciatura	5	14	19	Doctorado con Grado	0	0	0
Especialidad	0	1	1	Doctorado sin Grado	0	0	0
Maestría con Grado	11	12	23	Profesores de Tiempo Completo (PTC)	3	2	5
Maestría sin Grado	2	2	4	PTC con Posgrado	2	2	4

Cuerpos Académicos

En Formación	En Consolidación	Consolidados	Total
0	0	0	0

Profesores con Perfil Deseable	Profesores pertenecientes al Sistema Nacional de Investigadores (SNI)
0	0

Dirección	Carr. Valladolid-Tizimin Km. 3.5 Tablaje Catastral 8850 Col. n/a C.P. 97780 Yuc Valladolid Valladolid
------------------	---

Clave del Centro de Trabajo	31EIT0002S	Telefono	(985) 8566300	Sitio Web	http://www.itsva.edu.mx
------------------------------------	------------	-----------------	---------------	------------------	---

TECNOLÓGICO NACIONAL DE MÉXICO

RESUMEN DEL ESTADO DE ZACATECAS

DATOS GENERALES			
No. De Institutos Tecnológicos y/o Centros en el Estado	8	Proporción de la Matrícula del TecNM en el Estado con respecto a la Total del Estado	21.22%
Matrícula total del TecNM en el Estado	10,764		
Matrícula de Educación Superior en el Estado	50,722	Población en el Estado de 18 a 22 años	144,380
Oferta educativa del TecNM en el Estado (P.E.)	57	% de Cobertura de los Institutos Tecnológicos	7.46%

Institutos Tecnológicos Federales y/o Centros		1	
Total de Programas Educativos (P.E.)	10	Matrícula Total	3,347
Número de P.E. en Licenciatura	8	Matrícula Licenciatura	3,222
Número de P.E. en Posgrado	2	Matrícula Posgrado	125
Perfil Deseable	0	Matrícula Técnico Superior Univesitario	0
Profesores en el SNI	2	Cuerpos Académicos	0
Prog. de Calidad en Licenciatura (PBC)	3	Prog. de Calidad en Posgrado (PNPC)	0

Institutos Tecnológicos Descentralizados		7	
Total de Programas Educativos (P.E.)	47	Matrícula Total	7,417
Número de P.E. en Licenciatura	45	Matrícula Licenciatura	7,248
Número de P.E. en Posgrado	0	Matrícula Posgrado	0
Perfil Deseable	4	Matrícula Técnico Superior Univesitario	169
Profesores en el SNI	1	Cuerpos Académicos	1
Prog. de Calidad en Licenciatura (PBC)	13	Prog. de Calidad en Posgrado (PNPC)	0

Tipo de Institución	Institución	Prog. de Estudio de Licenciatura	Prog. de Estudio de Posgrado	Total P.E.	Matricula Licenciatura	Matricula Posgrado	Total Mat. 2015-2016	% de Absorción	PNPC	PBC	Perfil Deseable	SNI	Cuerpos Académicos
DESCENTRALIZADO	FRESNILLO	10	0	10	1,639	0	1,639	79.45%	0	2	0	0	0
DESCENTRALIZADO	JEREZ	6	0	6	607	0	607	91.85%	0	0	0	1	0
DESCENTRALIZADO	LORETO	4	0	4	976	0	976	58.67%	0	0	0	0	0
DESCENTRALIZADO	NOCHISTLÁN	7	0	7	771	0	771	100.00%	0	1	0	0	0
DESCENTRALIZADO	ZACATECAS NORTE	6	0	6	1,523	0	1,523	100.00%	0	5	4	0	1
DESCENTRALIZADO	ZACATECAS OCCIDENTE	6	0	8	813	0	982	86.54%	0	1	0	0	0
DESCENTRALIZADO	ZACATECAS SUR	6	0	6	919	0	919	100.00%	0	4	0	0	0
FEDERAL	ZACATECAS	8	2	10	3,222	125	3,347	90.40%	0	3	0	2	0

Subtotal Federales	1	8	2	10	3,222	125	3,347	90.40%	0	3	0	2	0
Subtotal Descentralizados	7	45	0	47	7,248	0	7,417	85.91%	0	13	4	1	1
Total	8	53	2	57	10,470	125	10,764	87.28%	0	16	4	3	1

Fecha de Inicio	03/10/1994	Fecha de Creación	20/05/2009
------------------------	------------	--------------------------	------------

Histórico de Matrícula	2012-2013	2013-2014	2014-2015	2015-2016
	1,070	1,250	1,431	1,639

Oferta Educativa

Programa Educativo	Modalidad	Matrícula	Mujeres	Hombres	Solicitantes	Aceptados
Arquitectura	Escolarizada	222	92	130	84	62
Ingeniería Ambiental	Escolarizada	78	44	34	33	26
Ingeniería Electrónica	Escolarizada	94	7	87	28	23
Ingeniería en Gestión Empresarial	Escolarizada	309	194	115	123	106
Ingeniería en Logística	Escolarizada	14	12	2	0	0
Ingeniería en Minería	Escolarizada	251	76	175	134	94
Ingeniería en Sistemas Computacionales	Escolarizada	130	31	99	58	48
Ingeniería Industrial	Escolarizada	464	126	338	184	157
Ingeniería Informática	Escolarizada	76	30	46	13	6
Licenciatura en Informática	Escolarizada	1	0	1	0	0
Número de P.E. de Licenciatura	10	Subtotal	1,639	612	1,027	657
Número de P.E. de Posgrado	0	Subtotal	0	0	0	0
Total de Programas Educativos	10	Total	1,639	612	1,027	522
Índice de Absorción						79.45%

PNPC	0	PBC	2
-------------	---	------------	---

Reingreso	1,117	Nuevo Ingreso	522
------------------	-------	----------------------	-----

	Ago-Dic 2014	Ene-Jun 2015	Total
Servicio Social	12	157	169
Residencias Profesionales	113	29	142

	Ago-Dic 2014	Ene-Jun 2015	Total
Egresados	107	32	139
Titulados	27	76	103

Estructura Laboral

Personal Docente		
Total	Mujeres	Hombres
95	20	75

Personal No Docente		
Total	Mujeres	Hombres
78	38	40

Perfil Académico del Personal Docente

Nivel	Mujeres	Hombres	Total	Nivel	Mujeres	Hombres	Total
Licenciatura	7	29	36	Doctorado con Grado	1	7	8
Especialidad	0	0	0	Doctorado sin Grado	1	0	1
Maestría con Grado	7	26	33	Profesores de Tiempo Completo (PTC)	1	29	30
Maestría sin Grado	4	13	17	PTC con Posgrado	1	15	16

Cuerpos Académicos

En Formación	En Consolidación	Consolidados	Total
0	0	0	0

Profesores con Perfil Deseable	Profesores pertenecientes al Sistema Nacional de Investigadores (SNI)
0	0

Dirección	Av. Tecnológico 2000 Col. Solidaridad C.P. 99010 Zac Fresnillo Fresnillo				
Clave del Centro de Trabajo	32EIT0003Q	Telefono	(493) 9329333	Sitio Web	http://www.itsf.edu.mx

Fecha de Inicio	12/09/2003	Fecha de Creación	15/11/2003
------------------------	------------	--------------------------	------------

Histórico de Matrícula	2012-2013	2013-2014	2014-2015	2015-2016
	613	605	586	607

Oferta Educativa

Programa Educativo	Modalidad	Matrícula	Mujeres	Hombres	Solicitantes	Aceptados
Contador Público	Escolarizada	51	32	19	19	18
Ingeniería Electrónica	Escolarizada	0	0	0	0	0
Ingeniería en Industrias Alimentarias	Escolarizada	91	54	37	27	26
Ingeniería en Sistemas Computacionales	Escolarizada	124	47	77	19	19
Ingeniería Mecatrónica	Escolarizada	74	9	65	21	17
Licenciatura en Administración	Escolarizada	267	165	102	49	44
Número de P.E. de Licenciatura	6	Subtotal	607	307	300	135
Número de P.E. de Posgrado	0	Subtotal	0	0	0	0
Total de Programas Educativos	6	Total	607	307	300	135
Indice de Absorción						91.85%

PNPC	0	PBC	0
-------------	---	------------	---

Reingreso	483	Nuevo Ingreso	124
------------------	-----	----------------------	-----

	Ago-Dic 2014	Ene-Jun 2015	Total
Servicio Social	38	66	104
Residencias Profesionales	9	82	91

	Ago-Dic 2014	Ene-Jun 2015	Total
Egresados	98	80	178
Titulados	48	14	62

Estructura Laboral

Personal Docente		
Total	Mujeres	Hombres
35	18	17

Personal No Docente		
Total	Mujeres	Hombres
51	25	26

Perfil Académico del Personal Docente

Nivel	Mujeres	Hombres	Total	Nivel	Mujeres	Hombres	Total
Licenciatura	6	7	13	Doctorado con Grado	0	3	3
Especialidad	0	0	0	Doctorado sin Grado	0	1	1
Maestría con Grado	7	3	10	Profesores de Tiempo Completo (PTC)	2	6	8
Maestría sin Grado	5	3	8	PTC con Posgrado	2	4	6

Cuerpos Académicos

En Formación	En Consolidación	Consolidados	Total
0	0	0	0

Profesores con Perfil Deseable	Profesores pertenecientes al Sistema Nacional de Investigadores (SNI)
0	1

Dirección	Libramiento Fresnillo - Tepetongo n/a Col. Camino a la Noria C.P. 99363 Zac Jerez Jerez de García Salinas
------------------	---

Clave del Centro de Trabajo	32EIT0007M	Telefono	(494) 9451274	Sitio Web	http://www.tecjerez.edu.mx
------------------------------------	------------	-----------------	---------------	------------------	---

Fecha de Inicio	23/09/2002	Fecha de Creación	23/09/2002
------------------------	------------	--------------------------	------------

Histórico de Matrícula	2012-2013	2013-2014	2014-2015	2015-2016
	566	752	895	976

Oferta Educativa

Programa Educativo	Modalidad	Matrícula	Mujeres	Hombres	Solicitantes	Aceptados
Ingeniería en Gestión Empresarial	Escolarizada	267	173	94	91	53
Ingeniería en Sistemas Computacionales	Escolarizada	175	63	112	59	37
Ingeniería Industrial	Escolarizada	362	167	195	205	123
Ingeniería Mecatrónica	Escolarizada	172	24	148	66	34
Número de P.E. de Licenciatura	4	Subtotal	976	427	549	421
Número de P.E. de Posgrado	0	Subtotal	0	0	0	0
Total de Programas Educativos	4	Total	976	427	549	421
Índice de Absorción						58.67%

PNPC	0	PBC	0
-------------	---	------------	---

Reingreso	729	Nuevo Ingreso	247
------------------	-----	----------------------	-----

	Ago-Dic 2014	Ene-Jun 2015	Total
Servicio Social	98	10	108
Residencias Profesionales	59	3	62

	Ago-Dic 2014	Ene-Jun 2015	Total
Egresados	57	62	119
Titulados	5	30	35

Estructura Laboral

Personal Docente		
Total	Mujeres	Hombres
37	13	24

Personal No Docente		
Total	Mujeres	Hombres
52	25	27

Perfil Académico del Personal Docente

Nivel	Mujeres	Hombres	Total	Nivel	Mujeres	Hombres	Total
Licenciatura	9	13	22	Doctorado con Grado	0	0	0
Especialidad	0	0	0	Doctorado sin Grado	0	1	1
Maestría con Grado	4	2	6	Profesores de Tiempo Completo (PTC)	4	14	18
Maestría sin Grado	0	8	8	PTC con Posgrado	3	2	5

Cuerpos Académicos			
En Formación	En Consolidación	Consolidados	Total
0	0	0	0

Profesores con Perfil Deseable	0	Profesores pertenecientes al Sistema Nacional de Investigadores (SNI)	0
---------------------------------------	---	--	---

Dirección	Carretera Tierra Blanca-Loreto Km. 22 Col. n/a C.P. 98800 Zac Loreto Loreto		
------------------	---	--	--

Clave del Centro de Trabajo	32EIT0006N	Telefono	(496) 9625151 al 53	Sitio Web	http://www.itsloreto.edu.mx
------------------------------------	------------	-----------------	---------------------	------------------	---

Fecha de Inicio	18/09/2000	Fecha de Creación	13/01/2001
------------------------	------------	--------------------------	------------

Histórico de Matrícula	2012-2013	2013-2014	2014-2015	2015-2016
	377	473	608	771

Oferta Educativa

Programa Educativo	Modalidad	Matrícula	Mujeres	Hombres	Solicitantes	Aceptados
Arquitectura	Escolarizada	136	43	93	42	42
Ingeniería en Administración	Escolarizada	219	147	72	79	79
Ingeniería en Innovación Agrícola Sustentable	Escolarizada	17	9	8	17	17
Ingeniería en Sistemas Computacionales	Escolarizada	139	57	82	46	46
Ingeniería Industrial	Escolarizada	157	65	92	50	50
Ingeniería Informática	Escolarizada	0	0	0	0	0
Ingeniería Industrial	Semipresencial	103	35	68	54	54
Número de P.E. de Licenciatura	Subtotal	771	356	415	288	288
Número de P.E. de Posgrado	Subtotal	0	0	0	0	0
Total de Programas Educativos	Total	771	356	415	288	288
					Índice de Absorción	100.00%

PNPC	0	PBC	1
-------------	---	------------	---

Reingreso	483	Nuevo Ingreso	288
------------------	-----	----------------------	-----

	Ago-Dic 2014	Ene-Jun 2015	Total
Servicio Social	2	46	48
Residencias Profesionales	16	11	27

	Ago-Dic 2014	Ene-Jun 2015	Total
Egresados	16	11	27
Titulados	32	1	33

Estructura Laboral

Personal Docente		
Total	Mujeres	Hombres
34	13	21

Personal No Docente		
Total	Mujeres	Hombres
34	18	16

Perfil Académico del Personal Docente							
Nivel	Mujeres	Hombres	Total	Nivel	Mujeres	Hombres	Total
Licenciatura	9	13	22	Doctorado con Grado	0	0	0
Especialidad	0	0	0	Doctorado sin Grado	0	1	1
Maestría con Grado	2	3	5	Profesores de Tiempo Completo (PTC)	3	8	11
Maestría sin Grado	2	4	6	PTC con Posgrado	2	3	5

Cuerpos Académicos			
En Formación	En Consolidación	Consolidados	Total
0	0	0	0

Profesores con Perfil Deseable	0	Profesores pertenecientes al Sistema Nacional de Investigadores (SNI)	0
---------------------------------------	---	--	---

Dirección	Carretera a los Sandovalos km. 2.8 Col. Los Sandovalos C.P. 99900 Zac Nochistlán de Mejía Nochistlán de Mejía				
Clave del Centro de Trabajo	32EIT0004P	Telefono	(346) 7131805	Sitio Web	http://www.itsn.edu.mx

Fecha de Inicio	04/10/1976	Fecha de Creación	04/10/1976
------------------------	------------	--------------------------	------------

Histórico de Matrícula	2012-2013	2013-2014	2014-2015	2015-2016
	3,059	2,930	3,158	3,347

Oferta Educativa

Programa Educativo	Modalidad	Matrícula	Mujeres	Hombres	Solicitantes	Aceptados
Arquitectura	Escolarizada	1,135	429	706	383	311
Ingeniería Electromecánica	Escolarizada	254	9	245	85	85
Ingeniería en Gestión Empresarial	Escolarizada	317	184	133	92	92
Ingeniería en Materiales	Escolarizada	130	29	101	48	48
Ingeniería en Sistemas Computacionales	Escolarizada	261	53	208	75	75
Ingeniería Industrial	Escolarizada	515	127	388	204	176
Ingeniería Informática	Escolarizada	81	26	55	14	14
Licenciatura en Administración	Escolarizada	529	291	238	174	174
Número de P.E. de Licenciatura	8	Subtotal	3,222	1,148	2,074	1,075
Maestría en Administración	Escolarizada	95	45	50	52	47
Maestría en Arquitectura	Escolarizada	30	11	19	19	14
Número de P.E. de Posgrado	2	Subtotal	125	56	69	61
Total de Programas Educativos	10	Total	3,347	1,204	2,143	1,146
Indice de Absorción						90.40%

PNPC	0	PBC	3
-------------	---	------------	---

Reingreso	2,311	Nuevo Ingreso	1,036
------------------	-------	----------------------	-------

	Ago-Dic 2014	Ene-Jun 2015	Total
Servicio Social	284	217	501
Residencias Profesionales	275	103	378

	Ago-Dic 2014	Ene-Jun 2015	Total
Egresados	325	135	460
Titulados	103	235	338

Estructura Laboral

Personal Docente		
Total	Mujeres	Hombres
173	48	125

Personal No Docente		
Total	Mujeres	Hombres
57	17	40

Perfil Académico del Personal Docente

Nivel	Mujeres	Hombres	Total	Nivel	Mujeres	Hombres	Total
Licenciatura	17	48	65	Doctorado con Grado	2	10	12
Especialidad	0	1	1	Doctorado sin Grado	0	1	1
Maestría con Grado	21	48	69	Profesores de Tiempo Completo (PTC)	18	71	89
Maestría sin Grado	8	17	25	PTC con Posgrado	12	40	52

Cuerpos Académicos

En Formación	En Consolidación	Consolidados	Total
0	0	0	0

Profesores con Perfil Deseable	Profesores pertenecientes al Sistema Nacional de Investigadores (SNI)
0	2

Dirección	Carretera Panamericana entronque a Guadalajara S/N Col. n/a C.P. 98000 Zacatecas Zac.		
Clave del Centro de Trabajo	32DIT0001T	Telefono	(492) 92 4 53 66
Sitio Web	http://www.itzacatecas.edu.mx/		

Fecha de Inicio	02/09/1991	Fecha de Creación	20/11/1990
------------------------	------------	--------------------------	------------

Histórico de Matrícula	2012-2013	2013-2014	2014-2015	2015-2016
	1,158	1,309	1,448	1,523

Oferta Educativa

Programa Educativo	Modalidad	Matrícula	Mujeres	Hombres	Solicitantes	Aceptados
Contador Público	Escolarizada	266	180	86	95	95
Ingeniería Electromecánica	Escolarizada	173	10	163	51	51
Ingeniería en Administración	Escolarizada	638	380	258	177	177
Ingeniería en Industrias Alimentarias	Escolarizada	189	97	92	51	51
Ingeniería en Sistemas Computacionales	Escolarizada	206	55	151	67	67
Ingeniería Informática	Escolarizada	51	17	34	0	0
Número de P.E. de Licenciatura	6	Subtotal	1,523	739	784	441
Número de P.E. de Posgrado	0	Subtotal	0	0	0	0
Total de Programas Educativos	6	Total	1,523	739	784	441
Índice de Absorción						100.00%

PNPC	0	PBC	5
-------------	---	------------	---

Reingreso	1,082	Nuevo Ingreso	441
------------------	-------	----------------------	-----

	Ago-Dic 2014	Ene-Jun 2015	Total
Servicio Social	66	136	202
Residencias Profesionales	33	102	135

	Ago-Dic 2014	Ene-Jun 2015	Total
Egresados	27	83	110
Titulados	1	27	28

Estructura Laboral

Personal Docente		
Total	Mujeres	Hombres
59	16	43

Personal No Docente		
Total	Mujeres	Hombres
126	52	74

Perfil Académico del Personal Docente							
Nivel	Mujeres	Hombres	Total	Nivel	Mujeres	Hombres	Total
Licenciatura	0	4	4	Doctorado con Grado	0	1	1
Especialidad	12	30	42	Doctorado sin Grado	0	0	0
Maestría con Grado	4	8	12	Profesores de Tiempo Completo (PTC)	1	10	11
Maestría sin Grado	0	0	0	PTC con Posgrado	1	10	11

Cuerpos Académicos			
En Formación	En Consolidación	Consolidados	Total
1	0	0	1

Profesores con Perfil Deseable	Profesores pertenecientes al Sistema Nacional de Investigadores (SNI)
4	0

Dirección	Km. 3 Carretera a González Ortega n/a Col. n/a C.P. 98400 Zac Río Grande Río Grande
------------------	---

Clave del Centro de Trabajo	32EIT0001S	Telefono	(498) 9820456	Sitio Web	http://www.itszn.edu.mx
------------------------------------	------------	-----------------	---------------	------------------	---

Fecha de Inicio	04/09/2000	Fecha de Creación	13/06/2000
------------------------	------------	--------------------------	------------

Histórico de Matrícula	2012-2013	2013-2014	2014-2015	2015-2016
	750	825	873	982

Oferta Educativa

Programa Educativo	Modalidad	Matrícula	Mujeres	Hombres	Solicitantes	Aceptados
Ing. Técnico Minero	Escolarizada	40	11	29	0	0
Ingeniería en Gestión Empresarial	Escolarizada	148	105	43	41	39
Ingeniería en Sistemas Computacionales	Escolarizada	64	21	43	19	14
Ingeniería Industrial	Escolarizada	297	131	166	116	104
Ingeniería Informática	Escolarizada	57	28	29	35	32
Licenciatura en Administración	Escolarizada	26	21	5	27	26
Técnico Superior Universitario en Minería	Escolarizada	129	55	74	65	45
Ingeniería en Gestión Empresarial	Semipresencial	221	143	78	76	68
Número de P.E. de Licenciatura	8	Subtotal	982	515	467	379
Número de P.E. de Posgrado	0	Subtotal	0	0	0	0
Total de Programas Educativos	8	Total	982	515	467	379
Índice de Absorción						86.54%

PNPC	0	PBC	1
-------------	---	------------	---

Reingreso	654	Nuevo Ingreso	328
------------------	-----	----------------------	-----

	Ago-Dic 2014	Ene-Jun 2015	Total
Servicio Social	73	74	147
Residencias Profesionales	80	8	88

	Ago-Dic 2014	Ene-Jun 2015	Total
Egresados	63	13	76
Titulados	45	64	109

Estructura Laboral

Personal Docente		
Total	Mujeres	Hombres
44	18	26

Personal No Docente		
Total	Mujeres	Hombres
57	29	28

Perfil Académico del Personal Docente

Nivel	Mujeres	Hombres	Total	Nivel	Mujeres	Hombres	Total
Licenciatura	13	19	32	Doctorado con Grado	0	0	0
Especialidad	0	0	0	Doctorado sin Grado	0	0	0
Maestría con Grado	2	7	9	Profesores de Tiempo Completo (PTC)	5	10	15
Maestría sin Grado	3	0	3	PTC con Posgrado	1	7	8

Cuerpos Académicos

En Formación	En Consolidación	Consolidados	Total
0	0	0	0

Profesores con Perfil Deseable	Profesores pertenecientes al Sistema Nacional de Investigadores (SNI)
0	0

Dirección	Avenida Tecnológico 2000 Col. Loma la Perla Sombrerete C.P. 99100 Zac Zacatecas Sombrerete				
Clave del Centro de Trabajo	32EIT0005O	Telefono	(433) 9352201	Sitio Web	http://www.itszo.edu.mx

Fecha de Inicio	30/01/1992	Fecha de Creación	30/01/1992
------------------------	------------	--------------------------	------------

Histórico de Matrícula	2012-2013	2013-2014	2014-2015	2015-2016
	601	654	802	919

Oferta Educativa

Programa Educativo	Modalidad	Matrícula	Mujeres	Hombres	Solicitantes	Aceptados
Contador Público	Escolarizada	182	123	59	68	68
Ingeniería Electromecánica	Escolarizada	177	13	164	48	48
Ingeniería en Administración	Escolarizada	201	134	67	40	40
Ingeniería en Gestión Empresarial	Escolarizada	188	120	68	66	66
Ingeniería en Sistemas Computacionales	Escolarizada	133	36	97	53	53
Ingeniería Industrial	Escolarizada	38	14	24	38	38
Número de P.E. de Licenciatura	6	Subtotal	919	440	479	313
Número de P.E. de Posgrado	0	Subtotal	0	0	0	0
Total de Programas Educativos	6	Total	919	440	479	313
Índice de Absorción						100.00%

PNPC	0	PBC	4
-------------	---	------------	---

Reingreso	606	Nuevo Ingreso	313
------------------	-----	----------------------	-----

	Ago-Dic 2014	Ene-Jun 2015	Total
Servicio Social	98	7	105
Residencias Profesionales	76	11	87

	Ago-Dic 2014	Ene-Jun 2015	Total
Egresados	86	9	95
Titulados	20	63	83

Estructura Laboral

Personal Docente		
Total	Mujeres	Hombres
36	17	19

Personal No Docente		
Total	Mujeres	Hombres
61	26	35

Perfil Académico del Personal Docente							
Nivel	Mujeres	Hombres	Total	Nivel	Mujeres	Hombres	Total
Licenciatura	12	10	22	Doctorado con Grado	0	0	0
Especialidad	1	0	1	Doctorado sin Grado	1	1	2
Maestría con Grado	3	6	9	Profesores de Tiempo Completo (PTC)	6	8	14
Maestría sin Grado	0	2	2	PTC con Posgrado	2	4	6

Cuerpos Académicos			
En Formación	En Consolidación	Consolidados	Total
0	0	0	0

Profesores con Perfil Deseable	0	Profesores pertenecientes al Sistema Nacional de Investigadores (SNI)	0
---------------------------------------	---	--	---

Dirección	Avenida Tecnológico 100 Col. Las Moritas C.P. 99700 Zac Tlaltenango de Sánchez Román Tlaltenango de Sánchez Román				
------------------	---	--	--	--	--

Clave del Centro de Trabajo	32EIT0002R	Telefono	(437) 9541834	Sitio Web	http://www.itszas.edu.mx
------------------------------------	------------	-----------------	---------------	------------------	---

TECNOLÓGICO NACIONAL DE MÉXICO

CENTROS REGIONALES DE OPTIMIZACIÓN Y DESARROLLO DE EQUIPO

Servicios

Tipo de Institución	Institución	Capacitaciones Conferidas a las Instituciones del TecNM			Capacitación Conferidas a Otras Instituciones			Desarrollo de Tecnología			Asistencia Técnica		
		Total de Cursos	Número de Asistentes	Número de Horas	Total de Cursos	Número de Asistentes	Número de Horas	Diseño de Prototipos	Prototipos Fabricados	Equipos Reproducidos	Servicios de Mantenimiento	Proyectos de Instalaciones en Instituciones del TecNM	
FEDERAL	CRODE DE CELAYA	28	376	12,422	12	32	1,072	0	1	8	350	3	
FEDERAL	CRODE DE CHIHUAHUA	10	110	400	3	45	120	0	0	4	27	5	
FEDERAL	CRODE DE MÉRIDA	7	86	230	4	16	120	2	2	5	227	2	
FEDERAL	CRODE DE ORIZABA	8	144	177	1	10	30	0	0	1 (Bicigenerador)	14 Instituciones y 5 Empresas	0	
Total		53	716	13,229	20	103	1,342	2	3	17	604	10	0

Estructura Laboral

Tipo de Institución	Institución	Personal No Docente			Personal Docente			Perfil Académico del Personal Docente								
		Total	Mujeres	Hombres	Total	Mujeres	Hombres	Licenciatura	Especialidad	Maestría con Grado	Maestría sin Grado	Doctorado con Grado	Doctorado sin Grado	Profesores de Tiempo Completo (PTC)	PTC con Posgrado	Total
FEDERAL	CRODE DE CELAYA	53	16	37	57	11	46	29	4	16	8	0	0	20	54	57
FEDERAL	CRODE DE CHIHUAHUA	34	7	27	41	6	35	22	0	15	2	2	0	17	39	41
FEDERAL	CRODE DE MÉRIDA	23	8	15	43	9	34	24	0	11	8	0	0	10	41	43
FEDERAL	CRODE DE ORIZABA	21	7	14	38	7	31	20	1	15	0	1	1	15	28	38
Total		131	38	93	179	33	146	95	5	57	18	3	1	62	162	179

Datos Generales

Tipo de Institución	Institución	Fecha de Creación	Fecha de Actividades	Sitio WEB	Dirección
FEDERAL	CRODE DE CELAYA	21/11/1978	22/11/1978	http://www.crodecelaya.edu.mx	Calle Diego Arenas Guzmán -Zona de Oro 1 CP. 38014; Edo.Guanajuato;Mpio:Mérida;
FEDERAL	CRODE DE CHIHUAHUA	01/09/1985	01/09/1985	http://www.crodechihuahua.edu.mx	Av. Homero 350.-Complejo Industrial Chihuahua;Mpio. Chihuahua;Loc. Chihuahua
FEDERAL	CRODE DE MÉRIDA	26/06/1985	01/01/1985	http://www.crodemerida.edu.mx	Calle 28 S/N;Ampliación Cd. Industrial "Felipe Carrillo"; CP. 97228; Edo.Yucatán; Mpio.Mérida Loc:Mérida
FEDERAL	CRODE DE ORIZABA	01/06/1993	01/06/1993	http://www.crodeorizaba.edu.mx	Prolongación de la Calle 2 S/N.- Agrícola Librado Rivera; C.P. 94380; Edo.Veracruz de Ignacio de la Llave; Mpio.Orizaba